

2022 CROSS-COUNTRY RALLY SPORTING REGULATIONS

REGLEMENT SPORTIF RALLYES TOUT-TERRAIN 2022

MISE A JOUR DU 31.08.2022

Annexe VIII – Mise à jour de la liste des moteurs

MISE A JOUR DU 08.06.2022

Annexe VIII – Mise à jour de la liste des moteurs

MISE A JOUR DU 06.04.2022

Art. 48.3.4 – Nouveau texte pour les dépassements en utilisant le système de communication entre véhicules

Art. V1 12.2.6 – Clarifications sur le faisceau optionnel du système de navigation

MISE A JOUR DU 28.02.2022

Art. 8.4.5 – Modification du diamètre de bride d'air pour les moteurs V8 culbutés standard sup. 5.4L

UPDATE OF 31.08.2022

Appendix VIII - Update of the engine list

UPDATE OF 08.06.2022

Appendix VIII - Update of the engine list

UPDATE OF 06.04.2022

Art 48.3.4 – New text for overtaking using vehicle to vehicle communication system

Art. V1 12.2.6 – Clarifications on the optional navigation system beam

UPDATE OF 28.02.2022

Art. 8.4.5 - Modification of the air restrictor diameter for standard V8 rocker arm engines over 5.4L

CONTENU**PRINCIPES GENERAUX**

1	Conditions Générales.....	5
2	Définitions	6

CHAMPIONNATS ET POINTS

3	Exigences concernant les Championnats	10
4	Ex aequo d'un Championnat.....	11
5	Critères pour les pilotes prioritaires.....	12
6	Caractéristiques des épreuves.....	12

OFFICIELS

7	Officiels et Délégués	13
---	-----------------------------	----

VEHICULES ADMISSIBLES, ÉQUIPEMENT ET PNEUS

8	Véhicules admissibles aux épreuves tout-terrain de la FIA.....	13
9	Équipement électronique	19
10	Pneus.....	19
11	Caméras vidéo embarquées	20
12	Système de suivi de sécurité et équipement de navigation (NAV-GPS).....	21
13	Data logging et acquisition de données.....	21

DOCUMENTS STANDARD

14	Documents standardisés de la FIA	22
----	--	----

ASSURANCE

15	Couverture d'assurance	24
----	------------------------------	----

ENGAGEMENTS

16	Procédure d'engagement.....	26
17	Dates de clôture des engagements	27
18	Droits d'engagement.....	28

IDENTIFICATION DES VEHICULES ET PUBLICITE

19	Numéros de course.....	28
20	Publicité	28
21	Identification des pilotes et des co-pilotes.....	28

VERIFICATIONS ADMINISTRATIVES ET TECHNIQUES

22	Vérifications administratives.....	29
23	Vérifications techniques avant le départ.....	29
24	Plombage et marquage.....	30
25	Vérifications pendant l'épreuve	30
26	Contrôle final.....	31

CONDUITE ET RECONNAISSANCES

27	Comportement	31
28	Reconnaisances.....	33

MISE AU POINT

29	Exigences pour la mise au point	33
----	---------------------------------------	----

DEPARTS ET NOUVEAUX DEPARTS

30	Cérémonie de départ	34
31	Départ de la compétition	34
32	Ordre de départ et intervalles.....	35
33	Spéciale de qualification	36
34	Nouveau départ après un abandon.....	37

CONTROLES ET ZONES

35	Contrôles – exigences générales.....	38
36	Contrôles de Passage (CP) et Contrôles de Passage Virtuel (CPV).....	39
37	Zones de contrôle de vitesse	40
38	Contrôles horaires.....	42
39	Contrôles de regroupement	43

CONTENT**GENERAL PRINCIPLES**

1	General Conditions.....	5
2	Definitions.....	6

CHAMPIONSHIPS AND POINTS

3	Championship Requirements	10
4	Dead heat in a Championship	11
5	Criteria for priority drivers	12
6	Events Characteristics.....	12

OFFICIALS

7	Officials and Delegates.....	13
---	------------------------------	----

ELIGIBLE VEHICLES, EQUIPMENT AND TYRES

8	Vehicles eligible to enter FIA Cross-Country events..	13
9	Electronic equipment.....	19
10	Tyres	19
11	On-board video cameras	20
12	Safety Tracking System and Navigation System (NAV-GPS).....	21
13	Data Logging and data acquisition.....	21

STANDARD DOCUMENTS

14	FIA Standardised Documents.....	22
----	---------------------------------	----

INSURANCE

15	Insurance cover	24
----	-----------------------	----

ENTRIES

16	Entry Procedure	26
17	Entry Closing Dates.....	27
18	Entry Fees	28

VEHICLE IDENTIFICATION AND ADVERTISING

19	Competition numbers	28
20	Advertising.....	28
21	Driver's and co-driver's identification	28

ADMINISTRATIVE CHECKS AND SCRUTINEERING

22	Administrative checks.....	29
23	Scrutineering before the start	29
24	Sealing and marking.....	30
25	Checks during the event.....	30
26	Final checks	31

DRIVING CONDUCT AND RECONNAISSANCE

27	Behaviour	31
28	Reconnaissance.....	33

SHAKEDOWN

29	Shakedown requirements.....	33
----	-----------------------------	----

STARTS AND RE-STARTS

30	Ceremonial Start	34
31	Start of the Competition.....	34
32	Start order and intervals	35
33	Qualifying stage.....	36
34	Re-start after retirement	37

CONTROLS AND ZONES

35	Controls – General requirements	38
36	Passage Controls (CP) and Virtual Passage Controls (VPC).....	39
37	Speed control zones.....	40
38	Time Controls	42
39	Regrouping Controls.....	43

40	Retard maximum autorisé aux contrôles et temps maximum dans un secteur sélectif.....	43	40	Maximum permitted lateness at controls and maximum time in a Selective Section	43
SECTEURS SELECTIFS			SELECTIVE SECTIONS		
41	Généralités.....	44	41	General.....	44
42	Départ des secteurs sélectifs	44	42	Selective Section Start	44
43	Waypoints	45	43	Waypoints.....	45
44	Arrivée d'un secteur sélectif	48	44	Selective Section Finish	48
45	Secteur sélectif en plusieurs parties.....	48	45	Selective Section in parts	48
46	Epreuves super spéciales (ESS)	49	46	Super Special Stages (SSS)	49
47	Interruption d'un secteur sélectif	50	47	Interruption of a Selective Section.....	50
48	Sécurité des concurrents	50	48	Competitor Safety.....	50
PENALITES			PENALTIES		
49	Pénalités	52	49	Penalties.....	52
ASSISTANCE			SERVICE		
50	Assistance – Conditions générales	53	50	Servicing – General conditions.....	53
51	Zones d'assistance (parcs d'assistance et bivouacs)	54	51	Service Areas (Service Parks and Bivouacs)	54
52	Vidange et/ou remplissage dans le parc d'assistance /bivouac.....	55	52	Emptying and/or refilling the tank in the service park /bivouac.....	55
53	Flexi-assistance	55	53	Flexi-Service.....	55
54	Communication avec un équipage concurrent.....	56	54	Communication with competing crew	56
RAVITAILLEMENT ET CARBURANT			FUEL AND REFUELLING		
55	Procédures de ravitaillement.....	56	55	Refuelling and Procedures	56
56	Ravitaillement des véhicules T3 et T4.....	57	56	Refuelling of T3 and T4 vehicles	57
57	Carburant	58	57	Fuel	58
PARC FERME			PARC FERME		
58	Règles du parc ferme.....	59	58	Rules of Parc Fermé.....	59
RESULTATS ET EXIGENCES ADMINISTRATIVES APRES L'EPREUVE			RESULTS & ADMINISTRATIVE REQUIREMENTS AFTER THE EVENT		
59	Résultats et classements	60	59	Results and Classifications.....	60
60	Amendes.....	61	60	Fines.....	61
61	Réclamations et appels.....	61	61	Protests and Appeals	61
62	Remise des prix de l'épreuve	63	62	Event Prize Giving.....	63
63	Cérémonie annuelle de remise des prix de la FIA.....	63	63	Annual FIA prize-giving	63
V 1			V 1		
CHAMPIONNAT DU MONDE DES RALLÉS-RAID DE LA FIA			FIA WORLD RALLY-RAID CHAMPIONSHIP		
		64			64
V 2			V 2		
COUPE DU MONDE DES BAJAS TOUT-TERRAIN DE LA FIA			FIA WORLD CUP FOR CROSS-COUNTRY BAJAS		
		79			79
V 3			V 3		
COUPES REGIONALES DES BAJAS TOUT-TERRAIN DE LA FIA			FIA REGIONAL CUPS FOR CROSS-COUNTRY BAJAS		
		86			86
ANNEXES			APPENDICES		
		88			88
ANNEXE I : SIGNALISATION DES CONTROLES			APPENDIX I: CONTROL SIGNS		
		89			89
ANNEXE II : DOCUMENTS STANDARD			APPENDIX II: STANDARD DOCUMENTS		
	1. Règlement Particulier	91		1. Supplementary Regulations	91
	2. Additifs	95		2. Bulletins.....	95
	3. Guide du rallye	96		3. Rallye Guide.....	96
	4. Itinéraire	100		4. Itinerary	100
	5. Roadbook.....	101		5. Roadbook.....	101
	6. Carton de pointage.....	110		6. Timecard	110
	7. Bulletin d'engagement standard	112		7. Standard Entry Form	112
	8. Liste des engages	116		8. Entry list.....	116
	9. Listes des partants et résultats de l'épreuve.....	118		9. Start lists & results of the event.....	118
	10. Guide Médias (Roadbook Médias).....	123		10. Media Guide (Media Roadbook).....	123
ANNEXE III : SECURITE EQUIPAGES			APPENDIX III: CREWS SAFETY		
		124			124

ANNEXE IV : CONDITIONS SPECIFIQUES AUX VEHICULES DU GROUPE T2	126	APPENDIX IV: SPECIFIC CONDITIONS FOR GROUPS T2 VEHICLES	126
ANNEXE V : VOITURE OUVREUSE TOUT-TERRAIN FIA.....	127	APPENDIX V: FIA CROSS-COUNTRY OPENING CAR	127
ANNEXE VI : CONNECTEURS D'ALIMENTATION ELECTRIQUE STANDARD.....	131	APPENDIX VI: ELECTRIC STANDARD POWER CONNECTOR	131
ANNEXE VII : IDENTIFICATION DU VEHICULE	132	APPENDIX VII: IDENTIFICATION PLATES.....	132
ANNEXE VIII : LISTE DES MOTEURS ESSENCE SURALIMENTES T1	133	APPENDIX VIII: T1 SUPERCHARGED PETROL ENGINE LIST	133
ANNEXE IX : SPECIFICATIONS EN MATIERE D'ORGANISATION	134	APPENDIX IX: ORGANISATIONAL REQUIREMENT SPECIFICATIONS	134
(Pour les organisateurs uniquement - pas de valeur réglementaire pour les concurrents)		(For organisers' only – no regulatory value for competitors)	
ANNEXE X : EXIGENCES CONCERNANT LES SYSTEMES DE SUIVI ET DE NAVIGATION	142	APPENDIX X: REQUIREMENTS FOR TRACKING AND NAVIGATION SYSTEM.....	142
ANNEXE XI NORMES POUR LES ZONES DE CONTROLE.....	143	APPENDIX XI CONTROL ZONE STANDARDS	143

Au sens du présent Règlement Sportif, le masculin générique utilise par souci de concision s'applique au sexe féminin.

Under the present Sporting Regulations, terms referring to natural persons are applicable to both genders.

PRINCIPES GENERAUX

GENERAL PRINCIPLES

1 CONDITIONS GENERALES

La FIA organise les Championnats de Rallyes Tout-Terrain et Bajas Tout-Terrain qui sont la propriété de la FIA. Le terme « Championnats » inclut automatiquement le Championnat du Monde de Rallye-Raid, la Coupe du Monde des Bajas Tout-Terrain de la FIA et les Coupes Régionales des Bajas Tout-Terrain de la FIA.

Le présent Règlement Sportif a pour objet d'établir le cadre réglementaire applicable à l'organisation des épreuves des Championnats ainsi que pour les épreuves candidates aux Championnats.

Tous les Championnats sont régis par le Code Sportif International de la FIA en vigueur et ses annexes (le Code) et le présent règlement qui comprend les articles applicables à l'un ou plusieurs des Championnats.

Leur application est recommandée pour toutes les épreuves Tout-Terrain hors Championnats FIA.

Un calendrier des épreuves sera publié par la FIA pour les Championnats concernés.

1.1 APPLICATION

1.1.1 Tous les pilotes, concurrents et officiels participant aux Championnats s'engagent en leur nom propre, et en celui de leurs employés et agents, à observer toutes les dispositions telles que complétées ou modifiées du Code, des Règlements Techniques applicables, du présent Règlement Sportif et du Règlement Particulier de chaque épreuve.

1.1.2 Pour les besoins du présent Règlement Sportif, les fabricants de pneus, fabricants d'équipements homologués et fournisseurs de carburants ou tout autre fournisseur lié avec un véhicule en compétition, sont considérés comme des participants à l'épreuve au sens de l'Article 1.3 du Code Sportif International et, à ce titre, sont tenus de respecter les obligations qui s'imposent à eux ainsi que les décisions de l'autorité sportive.

1.1.3 Dans des cas très exceptionnels, la FIA peut accorder des dérogations à ce règlement. Aucune dérogation ne sera accordée lorsque la demande concerne les règlements de sécurité et/ou les performances des véhicules. **Tout article du Règlement Particulier qui est susceptible de modifier le présent règlement sans dérogation est nul et non avenue.**

1.1.4 Le directeur de course (qui doit être approuvé par la FIA) est chargé de l'application du présent règlement et du Règlement Particulier avant et pendant le déroulement de l'épreuve. Il doit informer les Commissaires Sportifs de tous les incidents importants survenus qui requièrent l'application du présent règlement ou du Règlement Particulier.

Si, pendant la compétition, un, plusieurs ou tous les équipages sont directement concernés par une telle application, le directeur de course doit émettre et publier une notification correspondante adressée au(x) concurrent(s) concerné(s).

Sauf en cas de force majeure, le directeur de course doit s'assurer que l'itinéraire est respecté.

1.1.5 Tout ce qui n'est pas expressément autorisé par le présent règlement est interdit.

1 GENERAL CONDITIONS

The FIA organises Cross-Country Rally and Cross-Country Bajas Championships which are the property of the FIA. The word "Championships" automatically includes the FIA World Rally-Raid Championship, the FIA World Cup for Cross-Country Bajas and the FIA Regional Cups for Cross-Country Bajas.

The purpose of the present Sporting Regulations is to establish the framework of regulations applicable to the organisation of the events counting towards the Championships, as well as candidate events for these Championships.

All Championships are governed by the FIA International Sporting Code and its appendices (the Code) and these regulations, which consist of articles applicable to one or more of the specific Championships.

Their application is recommended for all non-FIA Championships Cross-Country events.

A calendar of the events will be issued by the FIA for the relevant Championships.

1.1 APPLICATION

1.1.1 All drivers, competitors and officials participating in the Championships undertake, on behalf of themselves, their employees and agents, to observe all the provisions as supplemented or amended of the Code, the applicable Technical Regulations, the present Sporting Regulations and the Supplementary Regulations of each event.

1.1.2 For the purposes of the current Sporting Regulations, the tyre manufacturers, manufacturers of homologated equipment and fuel suppliers or any suppliers connected with competitive vehicles are considered as event participants in accordance with Article 1.3 of the International Sporting Code, and as such must adhere to the obligations imposed on them and abide by the decisions of the sporting authority.

1.1.3 In very exceptional cases, the FIA may grant waivers to these regulations. No waiver will be granted when the request concerns safety regulations and/or the performance of the vehicles. **Any article in the Supplementary Regulations which might change these regulations without a waiver is void.**

1.1.4 The Clerk of the Course (to be approved by the FIA) is charged with the application of these regulations and the Supplementary Regulations before and during the running of the event. He must inform the Stewards of any important incidents that have occurred which require the application of these regulations or the Supplementary Regulations.

If, during the competition, a single, several or all crews are directly affected by any such application, the Clerk of the Course must issue and publish a corresponding notification addressed to the competitor/s concerned.

Except in a case of force majeure, the Clerk of the Course must ensure that the itinerary is respected.

1.1.5 Anything that is not expressly authorised by these regulations is forbidden.

- | | |
|--|---|
| <p>1.1.6 Toute violation du présent règlement sera signalée aux Commissaires Sportifs qui pourront infliger une sanction telle que prévue dans le Code Sportif International. Tout cas non prévu dans le règlement sera étudié par les Commissaires Sportifs, seuls habilités à prendre une décision (Article 11.9 du Code).</p> | <p>1.1.6 Any breach of these regulations will be reported to the Stewards, who may impose a penalty according to the International Sporting Code. Any case not provided for in the regulations will be studied by the Stewards, who alone have the power to make decisions. (Art. 11.9 of the Code).</p> |
| <p>1.2 LANGUE OFFICIELLE</p> <p>Les différents documents, et notamment les Règlements Particuliers et les Additifs éventuels, doivent être rédigés au moins en anglais. Les documents rédigés dans la langue du pays organisateur restent à l'appréciation et sous la responsabilité de l'organisateur.</p> | <p>1.2 OFFICIAL LANGUAGE</p> <p>The various documents, and in particular the Supplementary Regulations and any Bulletins, must be written at least in English. Documents written in the language of the organising country remain at the discretion and responsibility of the Organiser.</p> |
| <p>1.3 INTERPRETATION</p> <p>En cas de divergences d'interprétation du présent règlement, seule la FIA pourra prendre une décision. Durant l'épreuve, les Commissaires Sportifs statueront sur toute divergence éventuelle.</p> | <p>1.3 INTERPRETATION</p> <p>Should any dispute arise as to the interpretation of these regulations, only the FIA has the authority to decide. During the event the Stewards will decide on any dispute.</p> |
| <p>1.4 DATE D'APPLICATION</p> <p>Le présent règlement entre en vigueur le 28 décembre 2021 et après cette date, les modifications entrent en vigueur à la date de sa publication sur le site web de la FIA.</p> | <p>1.4 DATE OF APPLICATION</p> <p>These regulations come into force on 28 December 2021 and after this date amendments come into force on the date of their publication on the FIA website.</p> |
| <p>2. DEFINITIONS</p> | <p>2 DEFINITIONS</p> |
| <p>2.1 ASN</p> <p>Autorité Sportive Nationale reconnue par la FIA.</p> | <p>2.1 ASN</p> <p>National Sporting Authority recognised as such by the FIA.</p> |
| <p>2.2 DEBUT DE L'EPREUVE</p> <p>L'épreuve Tout-Terrain (TT) débute le jour des vérifications administratives. La partie compétitive de l'épreuve débute lors du premier contrôle horaire (CH0).</p> | <p>2.2 BEGINNING OF THE EVENT</p> <p>The Cross-Country (CC) event begins on the day of administrative checks. The competition element of the event begins at the first time control (TC0).</p> |
| <p>2.3 ADDITIF</p> <p>Document écrit officiel destiné à clarifier ou compléter le Règlement Particulier de l'épreuve tel que défini à l'Annexe II-2. Un Additif ne peut pas changer ou amender le Règlement Sportif Rallyes Tout-Terrain de la FIA. Cela peut être uniquement fait par une dérogation accordée par la FIA.</p> | <p>2.3 BULLETIN</p> <p>An official written document intended to clarify or complete the Supplementary Regulations of the event as detailed in Appendix II-2. A bulletin cannot change or amend the FIA Cross-Country Rally Sporting Regulations. This can only be done by the issuing of a waiver granted by the FIA.</p> |
| <p>2.4 BIVOUAC (PARC D'ASSISTANCE)</p> <p>Zone située entre les contrôles horaires à l'arrivée d'une Étape et le départ de la suivante, où tous les concurrents se regroupent et où l'assistance est autorisée. Cette zone est indiquée dans le Roadbook.</p> | <p>2.4 BIVOUAC (SERVICE PARK)</p> <p>A zone situated between the time controls at the finish of one leg and the start of the next, where all competitors regroup and where service is authorised. This zone is indicated in the Roadbook.</p> |
| <p>2.5 BRIEFING</p> <p>Un briefing est une réunion au cours de laquelle l'organisateur fournira des informations supplémentaires aux équipages. Des séances d'information peuvent être organisées à l'appréciation des organisateurs. Lors du premier briefing d'une épreuve, la participation d'au moins un membre de l'équipage est obligatoire. La date, l'heure et les exigences concernant la participation doivent être spécifiées dans le Règlement Particulier. Toute information délivrée ayant une incidence sur l'itinéraire, l'horaire ou le règlement doit être confirmée par écrit au moyen d'un Additif.</p> | <p>2.5 BRIEFING</p> <p>A briefing is a meeting where the Organiser will provide additional information to the crews. Briefings may be held at the Organiser's discretion.</p> <p>At the first briefing of an event, the participation of at least one crew member is compulsory. The date, time and attendance requirements must be specified in the Supplementary Regulations. Any information delivered which in any way affects the itinerary, timing or regulations must be confirmed by a written Bulletin.</p> |

2.6 COMMUNICATION

Document écrit officiel de nature informative qui peut être publié soit par le directeur de course, soit par les Commissaires Sportifs.

2.7 ZONES DE CONTROLE

La zone entre le premier panneau avertisseur jaune et le dernier panneau beige à trois barres transversales est considérée comme la zone de contrôle.

2.8 EQUIPAGE

Un équipage est composé de deux personnes, pour les véhicules T5 d'un minimum de deux et d'un maximum de quatre personnes, à bord de chaque camion et désignées comme pilote et copilote(s). Sauf indication contraire, les deux membres de l'équipage pourront conduire pendant l'épreuve. Ils devront obligatoirement être tous deux titulaires d'une licence internationale de compétition de pilote ainsi que d'un permis de conduire automobile valide pour l'année en cours qui soit valable pour l'épreuve et le véhicule engagé dans celle-ci. Si aucun concurrent ne figure sur la demande d'engagement, le pilote sera considéré comme étant également le concurrent et doit détenir les deux licences correspondantes.

2.9 EPREUVE TOUT-TERRAIN (EPREUVE)

Une épreuve Tout-Terrain est une épreuve sportive dont l'itinéraire couvre le territoire d'un ou plusieurs pays. Il existe trois types d'épreuves Tout-Terrain : le Rallye Tout-Terrain Marathon (Marathon), le Rallye Tout-Terrain et la Baja Tout-Terrain (Baja).

2.10 DECISION

Un document publié par les Commissaires Sportifs pour annoncer leurs conclusions suite à une enquête, audience ou investigation.

2.11 FIA

La mention FIA renvoie au Département des Rallyes de la FIA.

2.12 PASSEPORT TECHNIQUE FIA

Document délivré par une ASN et authentifié/validé par le Délégué Technique de la FIA à la première épreuve du Championnat auquel participe le véhicule.

2.13 FIN DE L'EPREUVE

L'épreuve se termine avec la publication du classement final. La partie compétitive de l'épreuve se termine au dernier contrôle horaire.

2.14 HALTE DE REPOS (AU COURS DE LA NUIT)

Un arrêt de l'épreuve entre deux Étapes sans condition de parc fermé.

2.15 ÉTAPE

Chaque partie compétitive de l'épreuve séparée par une halte de repos ou un regroupement pour la nuit. Si une Spéciale de Qualification est organisée la veille au soir de l'Étape 1, elle sera considérée comme Section 1 de l'Étape 1.

2.16 PENALITE D'ÉTAPE

Une pénalité d'Étape, exprimée en heures et minutes, a pour objet de permettre à un concurrent de rester dans la compétition alors qu'autrement il serait

2.6 COMMUNICATION

Official written document of an informative nature which may be issued by either the Clerk of the Course or the Stewards.

2.7 CONTROL AREAS

The area between the first yellow warning sign and the final beige sign with three transverse stripes is considered as the control area.

2.8 CREW

A crew is made up of two persons, for T5 vehicles a minimum of two and a maximum of four persons, on board each truck and nominated as driver and co-driver(s). Unless otherwise stated, either member of the crew may drive during the event and each one must hold an international driver's competition licence and a valid driving licence for automobiles for the current year, which is valid for the event and the vehicle entered in the event.

If no competitor is listed on the entry application, the driver is deemed also to be the competitor and must hold the two corresponding licences.

2.9 CROSS-COUNTRY EVENT (EVENT)

A Cross-Country Event is a sporting event, the itinerary of which covers the territory of one or more countries. There are three types of Cross-Country Events: Cross-Country Marathon Rally (Marathon), Cross-Country Rally and Cross-Country Baja (Baja).

2.10 DECISION

A document issued by the Stewards to announce their findings following an inquiry, hearing or investigation.

2.11 FIA

Any mention of the FIA refers to the FIA Rally Department.

2.12 FIA TECHNICAL PASSPORT

A document issued by an ASN and authenticated/validated by the FIA Technical Delegate at the first Championship event in which the vehicle takes part.

2.13 END OF THE EVENT

The event ends upon the posting of the Final Classification. The competition element of the event finishes at the final time control.

2.14 HALT (OVERNIGHT)

A halt of the event between two legs with no parc fermé conditions.

2.15 LEG

Each competitive part of the event separated by an overnight halt or overnight regroup. If a Qualifying Stage is organised on the evening before Leg 1, this shall be Section 1 of Leg 1.

2.16 LEG PENALTY

A Leg Penalty, expressed in hours and minutes, is used to enable a competitor to remain in the competition when they would otherwise not be

	disqualifié pour avoir manqué certains contrôles ou ne pas s'être présenté dans les délais impartis.		classified due to failing to visit certain controls or to report within the time limits imposed.
2.17	TEMPS MAXIMUM	2.17	MAXIMUM TIME
	Le temps maximum est le temps cible maximal, calculé par l'organisateur, dans lequel l'équipage doit valider divers contrôles.		The maximum time is the maximum target time, calculated by the Organiser, within which the crew must validate various controls.
2.18	ZONE RESERVEE AUX MEDIAS	2.18	MEDIA ZONE
	Une zone établie uniquement pour les médias en divers emplacements.		A zone established only for the media at various locations.
2.19	ZONE DE NEUTRALISATION	2.19	NEUTRALISATION ZONE
	Une zone à l'intérieur d'un Secteur Sélectif, dans laquelle les concurrents arrivent puis repartent, séparés par le même intervalle de temps à la seconde exacte. Aucune intervention sur le véhicule n'est autorisée en dehors de celles prévues par le présent règlement.		A zone within a Selective Section, in which competitors arrive and leave separated by the same interval, timed to the second. No intervention on the vehicle is allowed apart from that specified in these regulations.
2.20	NOTIFICATION	2.20	NOTIFICATION
	Document écrit officiel établi et publié par le directeur de course informant, le cas échéant, un(des) concurrent(s) de l'application du présent règlement et/ou du Règlement Particulier du rallye.		An official written document issued and published by the Clerk of the Course informing, as appropriate, (a) competitor(s) of the application of these regulations and/or the rally supplementary regulations.
2.21	HEURE OFFICIELLE	2.21	OFFICIAL TIME
	Heure à utiliser lors de l'épreuve par l'organisateur et spécifiée dans le Règlement Particulier.		Time to be used during the event by the Organiser and specified in the Supplementary Regulations.
2.22	VOITURE OUVREUSE DE LA FIA	2.22	FIA OPENING CAR
	L'équipage de la voiture ouvreuse de la FIA veille à ce que le parcours soit praticable, les waypoints corrects et le Roadbook précis.		The FIA Opening Car crew checks that the planned route of an event is passable, that the waypoints are correct and that the Roadbook is accurate.
2.23	PARC FERME	2.23	PARC FERMÉ
	Zone dans laquelle une opération, vérification, préparation ou réparation sur le véhicule n'est autorisée que si expressément prévue par le présent règlement et où seuls les officiels autorisés sont admis.		An area in which any operation, checking, tuning or repair on the vehicle is not allowed unless expressly provided for by these regulations and where only authorised officials are admitted.
2.24	ASSISTANCE INTERDITE	2.24	PROHIBITED SERVICE
	L'utilisation ou la réception par l'équipage de tous matériaux manufacturés (solides ou liquides autres que ceux fournis par les organisateurs), pièces détachées, outils ou matériel autres que ceux transportés dans les voitures des groupes FIA en compétition ou la présence du personnel de l'équipe tel que défini à l'Article 50.2.		The use or receipt by the crew of any manufactured materials (solid or liquid, unless supplied by the organisers), spare parts, tools or equipment other than those carried in competing FIA groups vehicles, or the presence of team personnel as defined in Art. 50.2.
2.25	IMPULSION	2.25	PULSE SIGNAL
	Signal enregistré et transmis par le NAV-GPS, qui permet de localiser et mesurer instantanément la vitesse aux fins notamment de contrôler les distances et les vitesses maximum autorisées. Conformément au mode de fonctionnement permanent du NAV-GPS, une impulsion est enregistrée dans le NAV-GPS.		Signal recorded and transmitted by NAV-GPS to locate and instantaneously measure speed for purposes including checking distances and maximum authorized speeds. Conforming to the permanent functioning mode of the NAV-GPS, a pulse signal is recorded in the NAV-GPS.
2.26	SPECIALE DE QUALIFICATION (SQ)	2.26	QUALIFYING STAGE (QS)
	Une Spéciale de Qualification est un Secteur Sélectif permettant d'établir l'ordre de départ de l'épreuve.		A QS is a Selective Section, serving to establish the start order for the following sections.
2.27	PC DU RALLYE (PC)	2.27	RALLY HEADQUARTERS (HQ)
	Le PC est le centre administratif d'une épreuve. Pendant les parties compétitives, c'est également le lieu à partir duquel le Directeur de Course exerce ses fonctions (Rally Control).		The HQ is the administrative centre of an event. During the competition elements, it is also the location from which the Clerk of the Course carries out his tasks (Rally Control).

2.28 RECONNAISSANCES

La présence d'un concurrent, ou de toute personne liée à un concurrent, sur une partie quelconque de l'itinéraire d'une épreuve.

2.29 REGROUPEMENT

Arrêt prévu par les organisateurs pouvant se faire en régime de parc fermé avec un contrôle horaire à l'entrée et un à la sortie pour permettre de suivre le programme et/ou de regrouper les véhicules restant en course. Le temps d'arrêt pourra varier d'un équipage à l'autre. Pour les épreuves organisées conjointement avec une autre compétition (nationale, zone, restreinte, etc.), les véhicules de la FIA doivent être rassemblés dans une zone séparée.

2.30 ZONE D'ASSISTANCE ELOIGNEE

Une zone d'assistance sur un secteur de liaison ou dans une Zone de Transfert autre que le parc d'assistance ou le bivouac.

2.31 SECTEURS DE LIAISON

Les parties d'un itinéraire qui ne sont pas utilisées pour les Secteurs Sélectifs.

2.32 MISE AU POINT

Une mise au point peut être organisée afin que les concurrents puissent tester leurs véhicules. La mise au point fait partie de l'épreuve mais ne relève pas de la partie compétitive.

2.33 SECTION DE L'EPREUVE (SECTION)

Chaque partie de l'épreuve séparée par un regroupement.

2.34 ASSISTANCE

L'assistance se définit comme tout travail sur une voiture concurrente excepté ce qui est indiqué dans le présent règlement.

2.35 SECTEUR SELECTIF (SS)

Epreuve de vitesse chronométrée sur les routes, pistes, terrains non fermés au public pour l'épreuve.

2.36 EPREUVE SUPER SPECIALE (ESS)

Toute variante par rapport au déroulement d'un Secteur Sélectif tel que décrit dans le présent règlement et détaillé dans le Règlement Particulier de l'épreuve et identifié comme tel dans l'itinéraire.

2.37 ÉQUIPE

Une équipe est composée du concurrent, de l'équipage et du personnel de soutien.

2.38 CARTON DE POINTAGE

Carnet destiné à recueillir les pointages des temps enregistrés aux différents points de contrôle ainsi que les inscriptions portées lors des contrôles de passage prévus sur l'itinéraire.

2.39 ZONE TECHNIQUE

Une zone dans laquelle les commissaires techniques peuvent effectuer des contrôles techniques.

2.40 ESSAIS

La présence de véhicules Tout-Terrain conduits de manière compétitive, lorsqu'en dehors d'une épreuve Tout-Terrain. Des essais ne peuvent pas être

2.28 RECONNAISSANCE

The presence of a competitor, or anyone connected with a competitor, on any part of the itinerary of an event.

2.29 REGROUP

A stop scheduled by the Organiser which may be under parc fermé conditions, having a time control at the entrance and exit to enable the schedule to be followed and/or to regroup the vehicles still in the event. The stopping time may vary from crew to crew. For events running in conjunction with another competition (National, Zone, Restricted, etc.), FIA vehicles must be gathered in a separate area.

2.30 REMOTE SERVICE ZONE

A service zone on a road section or in a Transfer Zone other than the Service Park or Bivouac.

2.31 ROAD SECTIONS

The parts of an itinerary which are not used for Selective Sections.

2.32 SHAKEDOWN

A shakedown may be organised so that competitors can test their vehicles. The shakedown is part of the event but not one of the competitive elements.

2.33 SECTION OF THE EVENT (SECTION)

Each part of the event separated by a regroup.

2.34 SERVICE

Any work on a competing vehicle except where limited in these regulations.

2.35 SELECTIVE SECTION (SS)

Timed speed test on roads/open country not closed to the public for the event.

2.36 SUPER SPECIAL STAGE (SSS)

Any variation from the running of a Selective Section as described in these regulations and detailed in the event Supplementary Regulations and identified as such in the itinerary.

2.37 TEAM

A team is made up of the competitor, the crew and support personnel.

2.38 TIMECARD

A card intended for the entry of times recorded at the different control points and entries made by Passage Controls scheduled on the itinerary.

2.39 TECHNICAL ZONE

A zone for the purpose of carrying out technical checks by the scrutineers.

2.40 TEST

The presence of competitively driven Cross-Country vehicles, when outside a Cross-Country event. No test

organisés après le début des vérifications administratives.

2.41 ZONE DE TRANSFERT

Secteur routier avec un temps imparti entre deux portions d'un Secteur Sélectif. L'heure de départ idéale de la portion suivante du Secteur Sélectif sera obtenue en additionnant l'heure d'arrivée et le temps de transfert.

Les mêmes règles que sur les Secteurs de Liaison s'appliquent, y compris en matière de Zone d'Assistance Éloignée lorsque la Zone de Transfert emprunte le même parcours que les véhicules d'assistance.

2.42 WAYPOINT (WP)

Un waypoint (WP) est un point géographique défini par des coordonnées en longitude et en latitude. Il existe plusieurs types de waypoints.

2.43 AIRE DE TRAVAIL

L'Aire de Travail est définie au sein d'un Bivouac par l'espace compris entre le panneau de début de zone, situé avant le CH d'Arrivée d'Étape, jusqu'au panneau de sortie de zone, situé après le CH de Départ de l'Étape suivante.

Cette zone inclut :

- les CH Départ et Arrivée d'Étape ;
- la zone de ravitaillement carburant ;
- l'Aire de Travail elle-même ;
- les voies de circulation.

must be organised after the begin of the administrative checks.

2.41 TRANSFER ZONE

Road section with an allotted Time between two parts of a Selective Section. The start of the following part of the Selective Section will be at a target start time, determined by adding the transfer time to the arrival time of the previous part.

The regulations that apply are the same as for a Road Section, including Remote Service Zone when the Transfer Zone follows the same route as the service vehicles.

2.42 WAYPOINT (WP)

A waypoint is a geographical point defined by coordinates of longitude and latitude. There are several types of waypoints.

2.43 WORKING AREA

The Working Area is defined as the area between the start of the zone sign, located before the Leg Finish TC, and the zone exit sign, located after the next Leg Start TC.

This zone includes:

- the Leg Start and Finish TCs;
- the refuelling zone;
- the Working Area itself;
- the traffic lanes.

CHAMPIONNATS ET POINTS

3 EXIGENCES CONCERNANT LES CHAMPIONNATS

3.1 ATTRIBUTION DE POINTS AUX CHAMPIONNATS

Se reporter au règlement de chaque Championnat

3.1.3 Pour chaque Championnat, les points sont attribués uniquement aux concurrents éligibles et nommés pour ce Championnat. Les concurrents non nommés ne peuvent ni marquer de point, ni priver de points les concurrents nommés.

3.1.4 Les points aux Championnats Pilotes sont attribués au premier pilote inscrit sur le bulletin d'engagement. Le deuxième (et le cas échéant, le troisième et le quatrième) pilote marquent des points au Championnat Copilotes. Aucun point marqué dans un Championnat Pilotes ne peut être transféré dans un Championnat Copilotes, et vice-versa.

3.1.5 Attribution de points réduits

Dans le cas où l'une des épreuves comptant pour un Championnat ne pourrait se dérouler complètement, les points seront attribués sur la base du classement final.

- La totalité des points si 75 % ou plus de la longueur minimale des Secteurs Sélectifs prévue au titre du présent règlement ont été parcourus,
- La moitié des points si 50 % ou plus mais moins de 75 % de la longueur minimale des Secteurs Sélectifs prévue au titre du présent règlement ont été parcourus,
- Un tiers des points si entre 25 % ou plus mais moins de 50 % de la longueur minimale des

CHAMPIONSHIPS AND POINTS

3 CHAMPIONSHIP REQUIREMENTS

3.1 ATTRIBUTION OF CHAMPIONSHIP POINTS

Refer to each Championship regulations

3.1.3 For each Championship, points are awarded only to competitors who are eligible and nominated for that Championship. Non-nominated competitors may not score points nor deprive nominated competitors of points.

3.1.4 Points for the Drivers' Championships are awarded to the first driver named on the entry form. The second (and if applicable, the third and fourth) driver scores points in the Co-drivers' Championship. No points scored in a Drivers' Championship may be transferred to a Co-drivers' Championship, and vice versa.

3.1.5 Attribution of reduced points

Should one of the rallies counting towards a Championship not be able to be run in its entirety, the points shall be awarded based on the final classification.

- Full points if 75% or more of the minimum length of Selective Sections according to these regulations has been run.
- Half points if 50% or more but less than 75% of the minimum length of Selective Sections according to these regulations has been run.
- One third of points if 25% or more but less than 50% of the minimum length of Selective Sections according to these regulations has been run.

Secteurs Sélectifs prévue au titre du présent règlement ont été parcourus,

- Aucun point ne sera attribué si moins de 25 % de la longueur minimale des Secteurs Sélectifs prévue au titre du présent règlement ont été parcourus.

Les décimales seront arrondies au nombre entier immédiatement supérieur ou inférieur. Dans des circonstances exceptionnelles, la FIA peut décider d'appliquer un principe différent pour l'attribution de points réduits.

Cet article ne s'applique pas aux points d'Étape.

3.2 NOMBRE DE RESULTATS POUR LE CLASSEMENT FINAL DES CHAMPIONNATS

3.2.1 Le classement sera établi en tenant compte des critères requis pour chaque Championnat. Les vainqueurs des différents Championnats seront le pilote, le copilote et l'équipe et/ou le constructeur ayant accumulé le plus grand nombre de points pour leur Championnat respectif.

3.2.2 Les titres seront décernés si au moins 50% des épreuves prévues au calendrier initial ont été effectivement disputées, avec un minimum de trois.

4 EX AEQUO D'UN CHAMPIONNAT

4.1 PILOTES ET COPILOTES

Pour l'établissement du classement final et/ou provisoire d'un Championnat, les pilotes et copilotes totalisant exactement le même nombre de points seront départagés comme suit :

4.1.1 En fonction du plus grand nombre de premières places, puis de deuxième places, puis de troisième places, etc. obtenues par eux aux classements finaux de leur Championnat respectif, comptant uniquement les épreuves ayant servi à constituer leur total de points.

4.1.2 En fonction du plus grand nombre de meilleures places obtenues aux classements finaux de leur Championnat respectif, prenant en considération uniquement les épreuves auxquelles auront pris part tous les pilotes et/ou copilotes concernés ; une 16^e place valant mieux que n'importe quel nombre de 17^e places, une 17^e place valant mieux que n'importe quel nombre de 18^e places, et ainsi de suite.

4.1.3 En cas de nouvel ex aequo, la FIA désignera elle-même le vainqueur et départagera les autres pilotes et copilotes ex aequo en se fondant sur telles autres considérations qu'elle jugera appropriées.

4.2 CONSTRUCTEURS ET/OU EQUIPES (LE CAS ECHEANT)

Les Constructeurs inscrits ou équipes inscrites totalisant exactement le même nombre de points seront départagés comme suit :

4.2.1 En fonction du plus grand nombre de meilleures places obtenues dans toutes les épreuves du Championnat pour chaque Constructeur ou équipe, en ne tenant compte que de la meilleure place par épreuve pour chaque Constructeur ou équipe.

4.2.2 En fonction du nombre de 16^e places, de 17^e places, etc., une 16^e place valant mieux que n'importe quel nombre de 17^e places, et ainsi de suite.

4.2.3 En cas de nouvel ex aequo, la FIA désignera elle-même le vainqueur et départagera les autres Constructeurs ou équipes ex aequo en se fondant sur telles autres considérations qu'elle jugera appropriées.

- No points will be awarded if less than 25% of the minimum length of Selective Sections according to these regulations has been run.

Any decimals will be rounded up or down to the next whole number. In exceptional circumstances, the FIA may decide to apply a different principle for the attribution of reduced points.

This article does not apply to the Leg points.

3.2 NUMBER OF RESULTS FOR THE FINAL CHAMPIONSHIPS CLASSIFICATIONS

3.2.1 The classification will be established taking into account the criteria required for each Championship. The winners of the various Championships will be the driver, co-driver and team and/or manufacturer having accumulated the highest number of points in their respective Championship.

3.2.2 Titles will be awarded if at least 50% of the events scheduled on the initial calendar have been run, with a minimum of three.

4 DEAD HEAT IN A CHAMPIONSHIP

4.1 DRIVERS AND CO-DRIVERS

For drawing up the final and/or provisional classification of a Championship, the rule for deciding between drivers and co-drivers who have scored the same points total shall be:

4.1.1 According to the greater number of first places, then second places, then third places, etc., achieved in the final classifications of their respective Championship, counting only those rallies which have served to make up their points total.

4.1.2 According to the greater number of highest places achieved in the final classifications of their respective Championship, taking into consideration only those rallies in which all the drivers and/or co-drivers concerned have taken part, one 16th place being worth more than any number of 17th places, one 17th place being worth more than any number of 18th places, and so on.

4.1.3 In the event of a further tie, the FIA itself will decide the winner and decide between any other tying drivers and co-drivers, based on whatever other considerations it thinks appropriate.

4.2 MANUFACTURERS AND/OR TEAMS (WHERE APPLICABLE)

The rule for deciding between registered manufacturers or registered teams which have scored the same points total shall be as follows:

4.2.1 According to the greater number of highest places achieved in all events of the Championship for each manufacturer or team, considering only the highest place per event for each manufacturer or team.

4.2.2 According to the number of 16th places, 17th places, etc., one 16th place being worth more than any number of 17th places and so on.

4.2.3 In the event of a further tie, the FIA itself will decide the winner and decide between any other tying manufacturers or teams based on whatever other considerations it thinks appropriate.

5 CRITERES POUR LES PILOTES PRIORITAIRES**5.1 PILOTES PRIORITAIRES FIA POUR LES RALLYES TOUT-TERRAIN**

La FIA publie une liste des pilotes prioritaires Rallyes Tout-Terrain comprenant au minimum :

- Tous les pilotes de véhicules engagés au Championnat du Monde de Rallye-Raid de la FIA pour la saison en cours ;
- Tous les pilotes de voitures T1 Ultimate engagées sur une épreuve du Championnat du Monde des Rallyes-Raid de la FIA lors de la saison en cours ;
- Les 3 premiers des Coupes du Monde des Rallyes Tout-Terrain et des Bajas Tout-Terrain des deux saisons précédentes ;
- Les 3 premiers des Championnats des Groupes T3 et T4 organisés dans le cadre des Coupes du Monde des Rallyes Tout-Terrain et des Bajas Tout-Terrain de la saison précédente.

La FIA peut ajouter ou retirer un pilote de la liste de priorité à son appréciation.

6 CARACTERISTIQUES DES EPREUVES**6.1 MARATHON TOUT-TERRAIN**

Un Marathon est une épreuve avec une distance moyenne minimale de 240 km de Secteurs Sélectifs par Étape (le cas échéant) et un kilométrage total minimum de 2500 km pour les Secteurs Sélectifs.

6.2 RALLYE TOUT-TERRAIN

Un Rallye Tout-Terrain d'un Championnat ne doit pas durer plus de 7 jours (vérifications administratives et techniques comprises), dont 5 jours de compétition sur une distance totale de Secteurs Sélectifs d'au moins 1200 km.

6.3 BAJA TOUT-TERRAIN

Une Baja de Championnat est une épreuve courte qui ne doit pas durer plus de 4 jours (vérifications administratives et techniques et Spéciale de Qualification facultative comprises), dont 2 jours de compétition et une distance totale de Secteurs Sélectifs d'au moins 350 km.

Une Baja de Coupe Régionale doit avoir une distance totale de Secteurs Sélectifs d'au moins 200 km.

6.4 LONGUEUR D'UN SECTEUR SELECTIF

Aucun Secteur Sélectif ne peut dépasser 500 km.

6.5 REPOS OU REGROUPEMENTS

Après une durée de conduite prévue supérieure à 12 heures, un repos ou un regroupement de 6 h minimum est obligatoire. Une halte de repos prévue ou un regroupement de 24 h minimum est obligatoire après 10 Étapes de l'épreuve.

6.6 TYPE DE TERRAIN SUR LES SECTEURS SELECTIFS

6.6.1 Le type de terrain (p. ex. terre, désert, etc.) sur les Secteurs Sélectifs doit être indiqué dans le Règlement Particulier, une répartition approximative en pourcentage devant être donnée pour chacun d'eux.

6.6.2 Chaque type de terrain correspondra à des spécifications de sécurité comme suit :

5 CRITERIA FOR PRIORITY DRIVERS**5.1 FIA PRIORITY DRIVERS FOR CROSS-COUNTRY RALLIES**

The FIA publishes a list of priority drivers for Cross-Country Rallies including at least:

- All drivers of vehicles entered in the FIA World Rally-Raid Championship for the current season;
- All drivers of T1 Ultimate cars entered on a FIA World Rally-Raid Championship event for the current season;
- First 3 in the two previous seasons World Cups for Cross-Country Rallies and Cross-Country Bajas standings;
- First 3 in the Groups T3 and T4 Championships organised within the previous season World Cups for Cross-Country Rallies and Cross-Country Bajas.

The FIA may add or withdraw a driver from the priority list at its discretion.

6 EVENTS CHARACTERISTICS**6.1 CROSS-COUNTRY MARATHON**

A Marathon is an event with a minimum average distance for the Selective Sections of 240 km (if any) per Leg and a minimum total distance for the Selective Sections of 2500 km.

6.2 CROSS-COUNTRY RALLY

A Championship Cross-Country Rally must last no more than seven days (including administrative checks and scrutineering) with five days of competition and a total distance for the Selective Sections of at least 1200 km.

6.3 CROSS-COUNTRY BAJA

A Championship Baja is an event that must last no more than four days (including administrative checks, scrutineering, and an optional Qualifying Stage), with two days of competition and a total distance for the Selective Sections of at least 350 km.

A Cross-Country Regional Cup Baja must have a total distance for the Selective Sections of at least 200 km.

6.4 LENGTH OF SELECTIVE SECTION

No Selective Section may exceed 500 km.

6.5 HALTS OR REGROUPS

After a scheduled driving time of more than 12 hours, a rest halt or a regroup of at least 6 hours is compulsory. A scheduled rest halt or a regroup of at least 24 hours is compulsory after 10 legs of the event.

6.6 ROUTE TERRAIN ON SELECTIVE SECTIONS

6.6.1 The route terrain (e. g. gravel, desert, etc.) of the Selective Sections must be stated in the Supplementary Regulations, giving an approximate percentage split of each terrain type.

6.6.2 The terrain type will be described by the following safety specifications.

- **Type de sécurité A** – S'applique aux Secteurs Sélectifs se déroulant en plein désert et dans des dunes/hors-piste
 - **Type de sécurité B** – S'applique aux Secteurs Sélectifs se déroulant uniquement sur des routes et/ou pistes en terre
- Le type de sécurité peut être précisé soit pour l'épreuve, soit par étape.

- **Safety Type A** – Applies to Selective Sections run over open desert and dunes/off-track
- **Safety Type B** – Applies to Selective Sections run only on gravel roads and/or tracks

The Safety Type may be described either for the event or per leg.

OFFICIELS

7 OFFICIELS ET DELEGUES

7.1 COMMISSAIRES SPORTIFS

Le collège des Commissaires Sportifs (les Commissaires Sportifs) comprendra toujours trois membres. Le président et un membre seront désignés par la FIA et seront d'une nationalité différente de celle du pays organisateur (ASN). Le troisième membre sera désigné par l'ASN du pays organisateur de l'épreuve. Il doit y avoir une communication permanente entre les Commissaires Sportifs et le directeur de course. Durant le déroulement de l'épreuve, au moins l'un des Commissaires Sportifs doit se trouver à proximité du PC de l'épreuve.

7.2 DELEGUES DE LA FIA

Les délégués suivants peuvent être désignés par la FIA et chacun d'eux rédigera un rapport relatif à ses responsabilités sur l'épreuve :

7.2.1 Délégué Sportif de la FIA

Le Délégué Sportif de la FIA est chargé d'assurer la liaison avec le directeur de course et tous les autres délégués et officiels désignés par la FIA. Le Délégué Sportif de la FIA peut également avoir le rôle d'observateur de la FIA.

7.2.2 Délégué Technique de la FIA

Le Délégué Technique de la FIA est chargé d'assurer la liaison avec le directeur de course et sera le commissaire technique en chef responsable de toutes les questions techniques. Si aucun Délégué Technique de la FIA n'est désigné, le commissaire technique en chef sera seul responsable.

7.2.3 Autres délégués de la FIA, voir Annexe IX.

7.3 CHARGE(S) DES RELATIONS AVEC LES CONCURRENTS (CRO)

La mission principale du chargé des relations avec les concurrents consiste à donner aux concurrents et équipages toutes informations ou toutes précisions complémentaires relatives à la réglementation et au déroulement de l'épreuve. Il doit y avoir au moins un chargé des relations avec les concurrents lors de chaque épreuve qui doit être facilement identifiable par les concurrents et équipages.

L'horaire du CRO doit être détaillé dans le Règlement Particulier et affiché sur le tableau d'affichage officiel.

VEHICULES ADMISSIBLES, EQUIPEMENT ET PNEUS

8. VEHICULES ADMISSIBLES AUX EPREUVES TOUT-TERRAIN DE LA FIA

8.1 RESUME

Les épreuves Tout-Terrain sont ouvertes aux véhicules d'un poids total maximum en charge

OFFICIALS

7 OFFICIALS AND DELEGATES

7.1 STEWARDS

The panel of Stewards (the Stewards) shall always comprise three members. The Chairman and one member shall be appointed by the FIA and be of a different nationality from that of the organising country (ASN). The third member shall be appointed by the ASN of the country organising the event. There must be a permanent communication link between the Stewards and the Clerk of the Course. During the running of the event at least one of the Stewards must be in the vicinity of event HQ.

7.2 FIA DELEGATES

The following delegates may be appointed by the FIA and each of them will draw up a report covering his/her responsibilities at the event:

7.2.1 FIA Sporting Delegate

The FIA Sporting Delegate will liaise with the Clerk of the Course and all other appointed FIA officials and delegates. The FIA Sporting Delegate may also have the role of an FIA Observer.

7.2.2 FIA Technical Delegate

The FIA Technical Delegate(s) will liaise with the Clerk of the Course and will be the Chief Scrutineer responsible for all technical matters. If no FIA Technical Delegate is assigned, the Chief Scrutineer will be responsible.

7.2.3 Other FIA Delegates see Appendix IX.

7.3 COMPETITOR RELATIONS OFFICER(S) (CRO)

The principal duty of the CRO is to provide information or clarifications in connection with the regulations and the running of the event to the competitors/crews. There must be at least one CRO at each event who must be easily identifiable by the competitors/crews.

The schedule for the CRO must be detailed in the Supplementary Regulations and posted on the official notice board.

ELIGIBLE VEHICLES, EQUIPMENT AND TYRES

8 VEHICLES ELIGIBLE TO ENTER FIA CROSS-COUNTRY EVENTS

8.1 SUMMARY

Cross-Country events are open to vehicles with a maximum gross weight of up to 3500 kg for Groups

inférieur ou égal à 3500 kg pour les Groupes T1, T2, T3 et T4 et supérieur à 3500 kg pour le Groupe T5, dûment munis d'un certificat d'immatriculation en cours de validité et conforme au véhicule présenté. Ces véhicules doivent répondre aux normes de sécurité imposées par la convention internationale sur la circulation routière, ainsi qu'aux normes de sécurité imposées par les règlements de la FIA et le présent Règlement Sportif Rallyes Tout-Terrain.

8.2 GROUPES ET CLASSES DE VEHICULES

Les organisateurs doivent inclure les groupes et classes comme suit.
 La classe T1.U n'est pas admissible dans les épreuves en dehors du Championnat du Monde FIA de Rallye-Raid.
 Le Groupe T5 n'est pas admissible dans les Bajas et les épreuves uniquement constituées de secteurs sélectifs de type B.

T1, T2, T3 and T4, and greater than 3500 kg for Group T5, in due possession of a valid registration certificate and in conformity with the vehicle being presented. These vehicles must comply with the safety specifications laid down by the International Convention on Road Traffic, as well as the safety specifications laid down by the FIA regulations and by these CC Rally Sporting Regulations.

8.2 GROUPS/CLASSES OF VEHICLES

Organisers must include the following group and classes.
 The T1.U class is not admissible in events outside the FIA World Rally-Raid Championship.
 Group T5 is not eligible for Bajas and rallies only made of type B selective sections.

Group Groupe	Class Classe	Vehicle Véhicule
T1	T1.U	Prototype Cross-Country Cars "Ultimate" complying with 2022 Appendix J, Art. 285 <i>Voitures Tout-Terrain Prototypes « Ultimate » conformes à l'Annexe J 2022, Art. 285</i>
	T1.1	Prototype Cross-Country Cars 4x4 complying with 2022 Appendix J, Art. 285 <i>Voitures Tout-Terrain Prototypes 4x4 conformes à l'Annexe J, Art. 285</i>
		Prototype Cross-Country Cars 4x4 complying with 2009 Appendix J, Art. 285 (see Art. 8.4) <i>Voitures Tout-Terrain Prototypes 4x4 conformes à l'Annexe J 2009, Art. 285 (voir Art. 8.4)</i>
		Prototype Cross-Country Cars 4x4 with central or rear engine with a FIA Technical Passport drawn up before 31/12/2005 (see Art. 8.6.2) <i>Voitures Tout-Terrain Prototypes 4x4 à moteur central ou arrière avec un passeport technique FIA établi avant le 31/12/2005 (voir Art. 8.6.2)</i>
		Series Production Cross-Country Cars with expired homologation, complying with 2022 Appendix J, Art. 284 (see Art. 8.6.1) <i>Voitures Tout-Terrain de Série à l'homologation expirée, conformes à l'Annexe J 2022, Art. 284 (voir Art. 8.6.1)</i>
	T1.2	Prototype Cross-Country Cars 4x2 complying with 2022 Appendix J, Art. 285 <i>Voitures Tout-Terrain Prototypes 4x2 conformes à l'Annexe J 2022, Art. 285</i>
		Prototype Cross-Country Cars 4x2 complying with 2009 Appendix J, Art. 285 (see Art. 8.4) <i>Voitures Tout-Terrain Prototypes 4x2 conformes à l'Annexe J 2009, Art. 285 (voir Art. 8.4)</i>
T1.3	Vehicles complying with "SCORE" regulations (see Art. 8.5) <i>Véhicules conformes à la réglementation « SCORE » (voir Art. 8.5)</i>	
T2		Series Production Cross-Country Cars complying with 2022 Appendix J, Art. 284 and Appendix IV to these sporting regulations <i>Voitures Tout-Terrain de Série conformes à l'Annexe J 2022, Art. 284 et à l'Annexe IV du présent Règlement Sportif</i>
		Series Production Cross-Country Cars complying with 2021 ASO Dakar Auto regulations and Appendix IV to these sporting regulations <i>Voitures Tout-Terrain de Série conformes au règlement ASO Dakar Auto 2021 et à l'Annexe IV du présent Règlement Sportif</i>
T3		Lightweight Prototype Cross-Country Vehicles complying with 2022 Appendix J, Art. 286 <i>Véhicules Tout-Terrain Prototypes légers conformes à l'Annexe J 2022, Art. 286</i>
T4		Modified Production Cross-Country Side-by-Side (SSV) Vehicles complying with 2022 Appendix J, Art. 286A <i>Véhicules "Side-by-Side" (SSV) Tout-Terrain de Série Modifiés conformes à l'Annexe J 2022, Art. 286A</i>
		Modified Production Cross-Country Side-by-Side (SSV) Vehicles complying with 2021 ASO Dakar Auto regulations <i>Véhicules "Side-by-Side" (SSV) Tout-Terrain de Série Modifiés conformes au règlement ASO Dakar Auto 2021</i>

T5	Prototype Cross-Country Trucks complying with 2022 Appendix J, Art. 287 <i>Camions Tout-Terrain Prototypes conformes à l'Annexe J 2022, Art. 287</i>
	Prototype Cross-Country Trucks complying with 2021 ASO Dakar Auto regulations <i>Camions Tout-Terrain Prototypes conformes au règlement ASO Dakar Auto 2021</i>
	Production Cross-Country Trucks complying with 2019 Appendix J, Art. 287 <i>Camions Tout-Terrain de Production conformes à l'Annexe J 2019, Art. 287</i>

8.3 PASSEPORT TECHNIQUE FIA

Avant sa validation par le Délégué Technique de la FIA, l'utilisation de la version la plus récente du passeport technique de la FIA vierge est obligatoire (disponible sur demande de l'ASN à la FIA). Après avoir effectué une pré-inspection complète du véhicule, l'ASN doit notifier ses remarques éventuelles à l'emplacement réservé à cet effet. Un rapport écrit doit être établi suite à cette pré-inspection et envoyé au Délégué Technique au plus tard à la date de publication de la liste officielle des engagés pour l'épreuve comptant pour le Championnat dans lequel le véhicule a été inscrit. Pour les véhicules des Groupes T1, T3 et T4, l'ASN doit déclarer les informations suivantes concernant le moteur : type et numéro de série, véhicule d'origine. Le tampon de l'ASN, la date ainsi que le nom (en majuscules) et la signature de l'inspecteur de l'ASN doivent figurer sur le passeport technique.

Le Délégué Technique de la FIA identifiera le véhicule présenté avec des marquages et/ou plombages qui ne doivent être enlevés en aucune circonstance. De plus, les marquages liés au passeport technique ne doivent être enlevés en aucune circonstance.

Ce passeport doit pouvoir être présenté à tout moment aux commissaires techniques et les caractéristiques techniques déclarées ne doivent pas être modifiées en cours d'épreuve.

Le Véhicule ne peut être engagé que dans le groupe pour lequel le Passeport Technique FIA a été délivré.

8.4 DISPOSITIONS POUR LES VEHICULES T1

Les véhicules T1 conformes aux règlements techniques de l'Annexe J 2009 et de l'année en cours sont admissibles aux conditions suivantes :

- 8.4.1** Ils doivent avoir un passeport technique de la FIA en cours de validité. La FIA ne délivrera plus de passeport technique FIA pour les véhicules construits conformément à l'Annexe J 2009. Les véhicules construits conformément à l'Annexe J 2009 et titulaires d'un passeport technique de la FIA seront admissibles jusqu'à nouvel ordre. Pour ces véhicules, à l'exception de l'arceau de sécurité, tous les équipements de sécurité doivent être homologués et/ou conformes à la réglementation de la FIA en vigueur.
- 8.4.2** Une voiture avec châssis de type 2009, disposant déjà d'un passeport technique FIA en cours de validité, peut être équipée d'un moteur conforme au Règlement Technique FIA de l'année en cours, doté d'une bride pour "moteur standard" (Tableau Art. 8.4.5) si le pilote ne figure pas sur la liste de priorité tout-terrain de la FIA.
- 8.4.3** Si le pilote figure sur la liste de priorité tout-terrain de la FIA, le moteur doit être équipé d'une bride valide pour "moteurs prototypes" (Tableau "Brides à air").
- 8.4.4** Les moteurs à essence suralimentés sont autorisés. Pour les moteurs à essence suralimentés dans les véhicules T1 conformes aux règlements techniques de

8.3 FIA TECHNICAL PASSPORT

Before being validated by the FIA Technical Delegate, the use of the most recent version of the blank FIA technical passport is compulsory (available upon request from the ASN to the FIA). After a complete pre-inspection of the vehicle, the ASN must write any comments in the location reserved for this purpose. A written report following this pre-inspection, must be established and sent to the FIA Technical Delegate no later than the date of publication of the official entry list of the event counting towards the Championship in which the vehicle has been entered. For vehicles of Groups T1, T3 and T4, the ASN must report the following information regarding the engine: type and serial number, original vehicles. The stamp of the ASN, the date and the name (in capital letters) and signature of the ASN inspector must appear on the technical passport.

The FIA Technical Delegate will identify the presented vehicle with markings and/or seals that must under no circumstance be removed. In addition, the markings linked to the technical passport must not be removed under any circumstances.

This passport must be presented to the scrutineers when requested and the technical specifications declared must not be modified during the event.

The vehicle can only be entered for the group for which the FIA Technical Passport has been issued.

8.4 PROVISIONS FOR T1 VEHICLES

T1 vehicles conforming to the technical regulations of Appendix J 2009 and of the current year are eligible under the following conditions:

- 8.4.1** They must have a valid FIA Technical Passport. The FIA will no longer issue an FIA Technical Passport for a vehicle manufactured in accordance with Appendix J 2009. Vehicles manufactured in accordance with Appendix J 2009 and holding an FIA Technical Passport will be eligible until further notice. For these vehicles, except the roll cage, all safety equipment must be homologated and/or in conformity with the current FIA regulations.
- 8.4.2** A car using a 2009 type chassis, and already in possession of a valid FIA Technical Passport, may be equipped with an engine complying with the FIA Technical Regulations of the current year, fitted with a restrictor for "standard engines" (Table Art. 8.4.5) if the driver is not on the FIA CC priority drivers list.
- 8.4.3** If the driver is on the FIA Cross-Country priority drivers list, the engine must be equipped with a restrictor valid for prototype engines" (see Chart "Air Restrictors").
- 8.4.4** Supercharged petrol engines are allowed. For supercharged petrol engines in T1 vehicles conforming to the technical regulations of Appendix J 2009 a prior written approval by FIA is required.

l'Annexe J 2009, une approbation écrite préalable de la FIA est requise.

8.4.5 Le tableau suivant est applicable :

8.4.5 The following table will be applicable:

Air Restrictors Brides à air		
Petrol Essence	T1.1	T1.2
Prototype	32	
Standard (vehicle in conformity with Appendix J 2022) <i>Standard (véhicule conforme à l'Annexe J 2022)</i>	37	
Standard V8 rocker arm engines over 5.4L <i>V8 culbuté standard sup. 5.4L</i>	37	38.2
Diesel	T1.1	T1.2
Supercharged prototype <i>Prototype suralimenté</i>	35	
Standard single supercharged stage (vehicle in conformity with Appendix J 2022) <i>Suralimenté simple étage standard (véhicule conforme à l'Annexe J 2022)</i>	39	38
Standard double supercharged stage (vehicle in conformity with Appendix J 2022) <i>Suralimenté double étage standard (véhicule conforme à l'Annexe J 2022)</i>	38	
<p><u>Note concerning the standard diesel supercharged engines:</u> Any engine which has at least one cylinder that is able to take air from more than one compressor, and even if it is not at the same time, is considered a double stage supercharged engine. In all cases, the FIA reserves the right to judge if a supercharged engine is a single stage or double stage type.</p> <p><u>Note concernant les moteurs diesel standards suralimentés :</u> <i>Tout moteur, dont un cylindre au moins peut admettre de l'air de plus d'un compresseur, et même si ce n'est pas au même moment, est considéré comme un moteur à suralimentation double étage.</i> <i>Dans tous les cas, la FIA se réserve le droit de juger si un moteur suralimenté est du type simple ou double étage.</i></p>		

Table 8.4.5 / Tableau 8.4.5

8.4.6 Groupe T1 – Poids minimum (kg)

8.4.6 Group T1 – Minimum Weight (kg)

Normally Aspirated Engines and Supercharged Diesel Engines <i>Moteurs atmosphériques et moteurs diesel suralimentés</i>			
Over <i>Au-dessus de</i>	Up to and including <i>Jusqu'à et incluant</i>	T1.1	T1.2
cc (after application of the multiplier for turbo engines) <i>cm³ (après application du coefficient multiplicateur pour turbos)</i>			
2000	2250	1400	1280
2250	2500	1475	1310
2500	2750	1475	1340
2750	3000	1550	1370
3000	3250	1550	1400
3250	3500	1625	1430
3500	3750	1625	1460
3750	4000	1700	1490
4000	4250	1700	1580
4250	4500	1775	1580
4500	4750	1775	1580
4750	5000	1850	1580
5000	5250	1850	1580
5250	5500	1925	1655 / 1580*
5500	5750	1925	1655 / 1580*
5750		2000	1730 / 1580*
* only for standard engines fitted with a restrictor diameter decreased by 1.0 mm from that specified in <i>Table 8.4.5</i> * uniquement pour les moteurs standard équipés d'une bride d'un diamètre inférieur d'1,0 mm par rapport à celui spécifié au <i>Tableau 8.4.5</i>			
Supercharged Petrol Engines <i>Moteurs essence suralimentés</i>			
Over <i>Au-dessus de</i>	Up to and including <i>Jusqu'à et incluant</i>	T1.1	T1.2
cc (before application of the multiplier) <i>cm³ (avant application du coefficient multiplicateur)</i>			
0	3500	1850	1580
T1.1 complying with T1+ specifications <i>T1.1 répondant à la définition T1+</i>		2000	
T1.U class vehicles <i>Véhicules de la classe T1.U</i>		2000	

Table 8.4.6 / Tableau 8.4.6

8.5 VEHICULES "SCORE"

- 8.5.1** Un véhicule conforme à la réglementation "Score" peut être accepté en Groupe T1, à condition que le concurrent apporte la preuve que son véhicule est reconnu par l'organisation "SCORE International". Le véhicule doit être pourvu d'un scellé d'inspection de sécurité conformément à l'Article GT2 du règlement régi par cette organisation.
- 8.5.2** L'admissibilité du véhicule devra être soumise à l'approbation de la FIA qui devra être obtenue au préalable. Il incombe au concurrent de veiller à ce que cette approbation soit demandée par écrit avant la réunion du Groupe de Travail Technique de la FIA précédant la première épreuve de la FIA à laquelle le concurrent souhaite participer.
- 8.5.3** Tous les équipements de sécurité doivent être homologués et/ou être en conformité avec les règlements de la FIA, à l'exception de l'armature de sécurité qui doit être conforme à la réglementation "SCORE". Le moteur doit être équipé d'une bride conforme à l'Article 8.4.5.

8.6 DISPOSITIONS SUPPLEMENTAIRES

- 8.6.1** Les véhicules de série n'étant plus homologués en Groupe T2 peuvent être acceptés en Groupe T1 avec une sécurité et une préparation de niveau T2. Les véhicules doivent respecter intégralement l'Article 284 de l'Annexe J (Groupe T2).
- 8.6.2 Véhicule 4x4 à moteur central ou arrière**
Si un véhicule à 4 roues motrices dispose d'un passeport technique FIA établi avant le 31/12/2005, indiquant clairement la position du moteur, il peut être accepté même s'il possède un moteur situé en arrière du milieu de l'empattement.
- 8.6.3 Groupes T3 et T4**
Seuls les moteurs à essence atmosphériques ou à essence suralimentés sont autorisés. Les moteurs à essence suralimentés doivent être équipés d'une bride à air :
- d'un diamètre intérieur de 27 mm maximum pour les véhicules du Groupe T3,
 - d'un diamètre intérieur de 25 mm maximum pour les véhicules du Groupe T4.
- 8.6.4 Camions de Production**
Les camions de production qui ne sont plus homologués en Groupe T5 peuvent être autorisés à participer dans le Groupe T5 à condition que :
- Ils disposent d'un passeport technique de la FIA,
 - Ils sont entièrement conformes à l'Annexe J, Article 283 relatif aux équipements de sécurité,
 - Ils sont conformes à l'Annexe J 2019, Article 287.
- En outre, le concurrent doit établir un dossier technique comprenant les documents suivants :
- La fiche d'homologation caduque,
 - Une fiche d'identification du camion de course, certifiant l'origine du véhicule (numéro de châssis, date et lieu d'achat), authentifiée par le propriétaire et le préparateur.
- Il doit soumettre ce dossier pour approbation au Département Technique de la FIA au moins deux semaines avant la date de clôture des engagements du premier rallye FIA auquel il souhaite participer.

8.7 VEHICULES ASO "DAKAR"

- 8.7.1** Un véhicule conforme à la réglementation Dakar Auto 2021 d'Amaury Sport Organisation (ASO) peut être accepté en Groupes T2, T4 et T5, à condition que le concurrent apporte la preuve que son véhicule dispose d'un passeport ASO émis avant le 31/12/2021 et en cours de validité. Le véhicule doit

8.5 SCORE VEHICLES

- 8.5.1** A vehicle complying with the "SCORE" regulations may be accepted in Group T1, on condition that the competitor provides evidence that his vehicle is recognised by the "SCORE International" organisation. The vehicle must bear a safety inspection seal according to Article GT2 of the regulations governed by this organisation.
- 8.5.2** The eligibility of the vehicle shall be subject to the approval, to be obtained in advance, of the FIA. It is the competitor's responsibility to ensure that such approval is applied for in writing before the FIA Technical Working Group meeting preceding the first FIA event in which the competitor wishes to take part.
- 8.5.3** All safety equipment must be homologated and/or in conformity with the FIA regulations, other than the roll cage, which must comply with the "SCORE" regulations. The engine must be equipped with a restrictor conforming to Article 8.4.5.

8.6 ADDITIONAL PROVISIONS

- 8.6.1** Series production vehicles which are no longer homologated in Group T2 may be authorised to take part in Group T1 with a T2 safety and preparation level. Vehicles must fully respect Appendix J, Article 284 (Group T2).
- 8.6.2 4-Wheel Drive Vehicle with Central or Rear Engine**
If a 4-wheel drive vehicle has an FIA Technical Passport drawn up before 31/12/2005, clearly indicating the position of the engine, it may be accepted even if it has an engine situated to the rear of the middle of the wheelbase.
- 8.6.3 Groups T3 and T4**
Only atmospheric petrol or supercharged petrol engines are allowed. Supercharged petrol engines must be fitted with an air restrictor with:
- a maximum inner diameter of 27 mm for Group T3 vehicles,
 - a maximum inner diameter of 25 mm for Group T4 vehicles.
- 8.6.4 Production Trucks**
Series production trucks which are no longer homologated in Group T5 may be authorised to take part in Group T5 provided that:
- They have a FIA technical passport,
 - They fully comply with the Appendix J, Article 283 related to Safety equipment,
 - They comply with the 2019 Appendix J, Article 287
- Furthermore, the competitor must establish a technical dossier comprising the following documents:
- The lapsed homologation form,
 - A race truck identification form, certifying the origin of the vehicle (chassis number, date and place of purchase), authenticated by the owner and the tuner
- He must submit this dossier for approval to the FIA Technical Department at least two weeks before the closing date for entries of the first FIA rally in which he wishes to participate.

8.7 ASO "DAKAR" VEHICLES

- 8.7.1** A vehicle complying with the 2021 Amaury Sport Organisation (ASO) Dakar Auto regulations may be accepted in Groups T2, T4 and T5, on condition that the competitor provides evidence that his vehicle has a valid ASO passport issued before 31/12/2021. The vehicle must bear a safety inspection seal in

<p>être pourvu d'un scellé d'inspection de sécurité conformément aux articles applicables du règlement de cette organisation.</p>	<p>accordance with the relevant articles of the regulations of this organisation.</p>
<p>8.7.2 L'admissibilité du véhicule devra être soumise à l'approbation de la FIA, qui devra être obtenue au préalable. Il incombe au concurrent de veiller à ce que cette approbation soit demandée par écrit au Département Technique de la FIA au moins deux semaines avant la clôture des engagements du premier rallye de la FIA auquel le concurrent souhaite participer.</p>	<p>8.7.2 The eligibility of the vehicle shall be subject to the approval, to be obtained in advance, of the FIA. It is the competitor's responsibility to ensure such approval is applied for in writing before the FIA Technical Department at least two weeks before the closing date for entries of the first FIA rally in which the competitor wishes to take part.</p>
<p>8.7.3 Tous les équipements de sécurité des véhicules du Groupe T4 doivent être en conformité avec les règlements de la FIA, à l'exception de l'armature de sécurité qui doit être conforme à l'article T4P4.1 du règlement Dakar Auto 2021 d'ASO.</p>	<p>8.7.3 All Group T4 vehicles safety equipment must be in conformity with the FIA regulations, except the roll cage, which must comply with Article T4P4.1 of the 2021 ASO Dakar Auto regulations.</p>
<p>9 ÉQUIPEMENT ELECTRONIQUE</p>	<p>9 ELECTRONIC EQUIPMENT</p>
<p>9.1.1 Tout moyen de communication radio ou électronique, ou tout autre dispositif non expressément autorisé dans le présent règlement ou dans le Règlement Particulier est interdit à bord des véhicules.</p>	<p>9.1.1 Any radio or electronic means of communication, or any other device not expressly permitted in these regulations or in the Supplementary Regulations, is forbidden on board the vehicles.</p>
<p>9.1.2 Les antennes séparées, les dispositifs mains libres (par ex. pavés tactiles, tablettes numériques), les câbles de données, le réseau Wi-Fi, Bluetooth ou autres, y compris toute forme de transmission de données, sont interdits.</p>	<p>9.1.2 Separate antennas, hands-free devices (e. g. Touch pads, Digital Tablets), data cables, Wi-Fi, Bluetooth and similar, including all forms of data transmission, are prohibited.</p>
<p>9.1.3 Les montres GPS, tout autre instrument connecté à Internet et tout dispositif de stockage de données sont interdits à bord du véhicule de compétition.</p>	<p>9.1.3 GPS and smart watches, any other instrument connected to the internet and all data storage devices are forbidden on board the competition vehicle.</p>
<p>9.1.4 Les numéros de téléphone, de portable ou de téléphone satellite qui se trouvent à bord doivent être communiqués aux organisateurs lors des vérifications administratives.</p>	<p>9.1.4 Any numbers of telephones, mobile phones or satellite phones carried on board must be given to the Organiser during the administrative checks.</p>
<p>9.1.5 Les téléphones doivent être rangés dans une boîte à l'intérieur de l'habitacle et être facilement accessibles au pilote et au copilote lorsqu'ils sont assis avec leur harnais attaché.</p>	<p>9.1.5 The telephones must be stored in a box inside the cabin and be easily accessible for the driver and co-driver when seated with their harnesses fastened.</p>
<p>9.1.6 Pendant les Secteurs Sélectifs, les téléphones ne peuvent être utilisés que de l'extérieur du véhicule et doivent être éteints à d'autres moments.</p>	<p>9.1.6 During Selective Sections telephones may only be used from outside the vehicle and must be switched off at other times.</p>
<p>9.1.7 L'utilisation du téléphone sur les secteurs de liaison est autorisée. En utilisant le téléphone sur la voie publique, le code de la route national doit être observé.</p>	<p>9.1.7 The use of the telephone on road sections is permitted. If the telephone is used while driving on public roads, the national Highway Code must be observed.</p>
<p>10 PNEUS</p>	<p>10 TYRES</p>
<p>10.1 PILOTES PRIORITAIRES ENGAGES AVEC DES VEHICULES DU GROUPE T1</p>	<p>10.1 PRIORITY DRIVERS ENTERED WITH GROUP T1 VEHICLES</p>
<p>10.1.1 Pour les pilotes prioritaires FIA engagés avec des véhicules du Groupe T1, un seul dessin de pneus est autorisé pour chaque pilote prioritaire.</p>	<p>10.1.1 For FIA Priority Drivers entered with Group T1 vehicles, a single tyre pattern is authorised for each priority driver.</p>
<p>10.1.2 Lors des vérifications techniques, le dessin doit être déposé et les concurrents doivent nommer et donner les dessins du type de pneumatiques (dessins et dimensions). Seuls ces pneus, moulés et non retaillés, peuvent être utilisés pendant l'épreuve.</p>	<p>10.1.2 During scrutineering the pattern must be registered and the competitor must name and provide drawings of the type of tyre (patterns and dimensions). Only these tyres, which must be moulded and uncut, may be used during the event.</p>
<p>10.1.3 Un dessin est associé à chaque dimension et si les pneus droits et gauches sont différents, leurs dessins doivent être symétriques.</p>	<p>10.1.3 A pattern is associated with each dimension and, if left tyres are different from right tyres, their patterns must be symmetrical.</p>
<p>10.1.4 Lorsqu'aucun Secteur Sélectif n'est prévu, des pneus au dessin non autorisé peuvent être utilisés sur les secteurs de liaison si une zone de montage est prévue par l'organisateur.</p>	<p>10.1.4 When no Selective Sections are involved, non-registered pattern tyres may be used on road sections if a tyre fitting zone has been arranged by the Organiser.</p>
<p>10.2 DISPONIBILITE DES PNEUS</p>	<p>10.2 AVAILABILITY OF TYRES</p>
<p>Les véhicules T1 à 2 roues motrices et T5 doivent utiliser des pneumatiques d'un catalogue commercial d'un fabricant de pneumatiques.</p>	<p>Two-wheel drive T1 and T5 vehicles must use tyres from a tyre manufacturer's commercial catalogue.</p>

10.3 PNEUS MOULES

Tous les véhicules doivent être équipés de pneus moulés. La retaille manuelle ou la modification de la sculpture spécifiée ne sont pas autorisées.

10.4 MONTAGE DES PNEUS

La pression maximale pour le montage du pneu sur la jante est de 8 bars à 20°C. Cette pression doit permettre au pneu d'adhérer aux parois externes de la jante.

10.5 TRAITEMENT DES PNEUMATIQUES

Tout traitement chimique et/ou mécanique des pneumatiques est interdit. Tout dispositif pour chauffer les pneus une fois montés sur les jantes est interdit.

10.6 CONTROLES DES PNEUS

À tout moment pendant l'épreuve, des contrôles pourront être réalisés pour vérifier la conformité des pneus.

10.7 ZONES DE CONTROLE / MARQUAGE DES PNEUMATIQUES

10.7.1 Si applicable, une zone de marquage des pneumatiques/roues et de lecture des codes à barres peut être établie après le contrôle horaire de sortie des parcs d'assistance ou zones de montage des pneus autorisées.

La zone de marquage des pneus doit figurer dans le Roadbook et être signalée par le panneau de contrôle FIA approprié (voir Annexe I).

10.7.2 L'équipage doit arrêter son véhicule et attendre les instructions des commissaires techniques et/ou commissaires. En l'absence de commissaires techniques ou de commissaires, l'équipage peut quitter la zone sans s'arrêter. Dans le seul but d'aider lors de la procédure de marquage des pneus, un membre de l'équipe pour chaque équipage peut accéder à cette zone.

10.7.3 Si applicable, une zone de vérification de marquage des pneumatiques/roues peut être établie à l'entrée des parcs d'assistance autorisés.

11 CAMERAS VIDEO EMBARQUEES**11.1 CAMERAS DU PROMOTEUR OU DE L'ORGANISATEUR**

Si l'organisateur ou le Promoteur du Championnat (le cas échéant) le requiert, le véhicule de compétition doit avoir à son bord une caméra embarquée ou un autre dispositif d'enregistrement. Ces derniers seront installés par l'organisateur ou le Promoteur du Championnat et approuvés par le commissaire technique. Ces caméras seront identifiées par un autocollant et devront être montées dans la voiture lors des vérifications techniques.

11.2 CAMERAS DE L'EQUIPE

11.2.1 Le concurrent de toute voiture qui est équipée d'une caméra embarquée doit avoir l'accord préalable de l'organisateur ou du Promoteur (le cas échéant). Les caméras autorisées seront identifiées à l'aide d'une décalcomanie adhésive et devront être montées dans la voiture au moment des vérifications techniques.

11.2.2 Les concurrents qui souhaitent utiliser une caméra devront fournir les informations suivantes à l'organisateur ou au Promoteur (le cas échéant) au moins une semaine avant le départ :

10.3 MOULDED TYRES

All vehicles must be fitted with moulded tyres. Hand cutting or modification of the specified tread pattern is not permitted.

10.4 TYRE FITTING

The maximum pressure for fitting the tyre onto the rim is 8 bars at 20°C; this pressure must allow the tyre to stick to the outer walls of the rim.

10.5 TREATMENT OF TYRES

Any chemical and/or mechanical treatment of tyres is prohibited. Any device for heating the tyres once fitted on the rim is prohibited.

10.6 CONTROL OF TYRES

At any time during the event, controls may be carried out to check the conformity of the tyres.

10.7 TYRE MARKING / CONTROL ZONES

10.7.1 If applicable, a wheel/tyre marking and barcode reading zone may be established after the Time Control "OUT" of the authorised service parks or tyre fitting zone.

The tyre marking zone must appear in the Roadbook and be marked with the appropriate FIA control sign (see Appendix I).

10.7.2 The crew must stop its vehicle and wait for the instructions of the scrutineers and/or marshals. In the absence of scrutineers or marshals, the crew may leave the zone without stopping. For the sole purpose of assisting the tyre marking procedure, one team member for each crew may access this zone.

10.7.3 If applicable, a wheel/tyre mark checking zone may be established at the entrance of the authorised service parks.

11 ON-BOARD VIDEO CAMERAS**11.1 PROMOTER'S OR ORGANISER'S CAMERAS**

If required by the Organiser or Championship Promoter (if applicable), the competition vehicle must carry an on-board camera or other recording device. This will be fitted by the Organiser or Championship Promoter and approved by the scrutineer.

These cameras will be identified by an adhesive decal and must be mounted in the car at the time of scrutineering.

11.2 TEAM CAMERAS

11.2.1 The competitor of any car which carries an on-board camera must have the prior agreement of the Organiser or Promoter (if any). Authorised cameras will be identified by an adhesive decal and must be mounted in the car at the time of scrutineering.

11.2.2 Competitors wishing to use a camera must supply the following information to the Organiser or Promoter (if any) at least one week before the start: Competitor's name, car number, competitor's address and use of footage.

<p>Nom du concurrent, numéro de la voiture, adresse du concurrent et utilisation des séquences enregistrées.</p> <p>11.2.3 Les officiels de la FIA peuvent récupérer de l'enregistrement à tout moment. Cet enregistrement peut être utilisé par les officiels de la FIA.</p> <p>11.3 FIXATION</p> <p>11.3.1 Les fixations doivent être conformes à l'Article 283-2 de l'Annexe J.</p> <p>11.3.2 Le non-respect de ces conditions entraînera le refus de départ du véhicule.</p> <p>11.4 APPROBATION</p> <p>11.4.1 Toutes les positions des caméras et les fixations utilisées doivent être présentées et approuvées lors des vérifications techniques d'avant le départ de la compétition.</p> <p>11.4.2 Une fois l'installation du système de caméra validée par les commissaires techniques, il est strictement interdit au concurrent de manipuler directement les fixations de la caméra.</p> <p>12 SYSTEME DE SUIVI DE SECURITE ET ÉQUIPEMENT DE NAVIGATION (NAV-GPS)</p> <p>12.1 SYSTEME DE SUIVI DE SECURITE</p> <p>12.1.1 Pour les épreuves des Championnats, tous les véhicules doivent être équipés du(des) système(s) de suivi de sécurité fourni(s) par l'organisateur. Pour toutes les autres épreuves Tout-Terrain, l'utilisation d'un système de suivi pour la sécurité est fortement recommandée.</p> <p>12.1.2 L'installation sera contrôlée lors des vérifications techniques. Chaque organisateur donnera des instructions concernant la distribution, la restitution et l'installation de ce système. Toute interférence avec le ou les système(s) pendant l'épreuve doit faire l'objet d'un rapport aux Commissaires Sportifs.</p> <p>12.2 SYSTEME DE NAVIGATION (NAV-GPS)</p> <p>12.2.1 Les concurrents sont obligés d'être équipés d'un ou deux systèmes(s) de navigation (NAV-GPS) téléchargés avec les waypoints donnés par l'organisateur. Lorsqu'un équipage utilise deux NAV-GPS, il doit indiquer lequel doit être considéré comme officiel par écrit aux vérifications techniques. Si le NAV-GPS officiel est en panne, le second NAV-GPS devient automatiquement le NAV-GPS officiel.</p> <p>12.2.2 Le NAV-GPS peut être inspecté par un officiel en tout point durant l'épreuve.</p> <p>12.2.3 A la fin de chaque Étape, le NAV-GPS peut être inspecté pour validation des waypoints et contrôle de la vitesse. Les données seront vérifiées par le fournisseur, qui informera immédiatement de toute irrégularité le directeur de course et les Commissaires Sportifs.</p> <p>12.3. CONNEXION DES SYSTEMES</p> <p>12.3.1 Sauf indication contraire dans le règlement du Championnat ou le Règlement Particulier, les spécifications du connecteur d'alimentation standard sont définies à l'Annexe VI.</p> <p>12.3.2 Il est de la responsabilité du concurrent de veiller à ce que le(s) système(s) de suivi de sécurité et le NAV-GPS demeurent en permanence connectés et allumés, l'antenne étant connectée en permanence durant toute la compétition. Tout équipage ne respectant pas cette règle, ou tout constat de non-fonctionnement du fait de l'équipage, sera signalé au directeur de course et l'équipage en</p>	<p>11.2.3 The FIA officials may recover the footage at any time. The footage may be used by the FIA officials.</p> <p>11.3 MOUNTING</p> <p>11.3.1 The mountings shall comply with Article 283-2 of Appendix J.</p> <p>11.3.2 Non-compliance with these criteria will lead to the vehicle not being authorised to take the start.</p> <p>11.4 APPROVAL</p> <p>11.4.1 All camera positions and mountings used must be shown and approved during scrutineering before the start of the competition.</p> <p>11.4.2 Once the installation of the camera system has been validated by the scrutineers, it is strictly forbidden for the competitor to manipulate the mountings of the camera.</p> <p>12 SAFETY TRACKING SYSTEM AND NAVIGATION SYSTEM (NAV-GPS)</p> <p>12.1 SAFETY TRACKING SYSTEM</p> <p>12.1.1 In Championships events, all vehicles must only be fitted with the Safety Tracking System(s) provided by the Organiser. For all other Cross-Country events, the use of a Safety Tracking System is strongly recommended.</p> <p>12.1.2 The installation will be checked at scrutineering. Instructions regarding collection, return and fitment will be issued by each Organiser. Any interference with the system(s) during the event will result in the competitor being reported to the Stewards.</p> <p>12.2 NAVIGATION SYSTEM (NAV-GPS)</p> <p>12.2.1 Competitors are obliged to be equipped with one or two Navigation System(s) (NAV-GPS) downloaded with the waypoints given by the Organiser. When a crew uses two NAV-GPS, it must indicate in writing, at scrutineering, which of the two will be considered as the official one. If the official NAV-GPS is inoperative, the second NAV-GPS automatically becomes the official one.</p> <p>12.2.2 The NAV-GPS may be inspected by an official at any point during the event.</p> <p>12.2.3 At the end of each Leg the NAV-GPS may be inspected for validation of waypoints and speeding violations. The data will be checked by the provider, who will immediately report any irregularities to the Clerk of the Course and the Stewards.</p> <p>12.3 CONNECTION OF THE SYSTEMS</p> <p>12.3.1 If not specified differently in the Championship regulations or Supplementary Regulations, the specifications for the standard power connector are laid down in Appendix VI.</p> <p>12.3.2 It is the competitor's responsibility to ensure that the Safety Tracking System(s) and the NAV-GPS always remain permanently connected and switched on with the antenna connected throughout the duration of the competition. Any crew that fails to do so, or if it is noted that the any of the systems is not in operation through the fault of the crew, will be reported to the Clerk of the Course</p>
--	---

question se verra infliger une pénalité d'au moins 15 minutes, qui pourra être augmentée à l'appréciation des Commissaires Sportifs.

12.4 ODOMETRE GPS

Sauf indication contraire dans le règlement du Championnat ou le Règlement Particulier, les concurrents peuvent utiliser un odomètre GPS. Aucune fonction autre que la mesure (kilomètres, heures, vitesses, cap) ne peut être intégrée dans l'odomètre GPS.

13 DATA LOGGING ET ACQUISITION DE DONNEES

13.1 CONTROLE DES PERFORMANCES

13.1.1 Tout véhicule sélectionné par la FIA peut être équipé d'un système GPS d'acquisition de données de la FIA après la publication de la liste des engagés afin de contrôler ses performances lors de toutes les épreuves inscrites aux calendriers de la FIA.

13.1.2 Le système d'acquisition des données de la FIA est obligatoire pour :

- Tous les véhicules T1 équipés d'un moteur à essence turbocompressé (voir Annexe J, Art. 285.5.1.1.c). Le moteur utilisé doit être sélectionné dans la liste en Annexe VIII et la pression de suralimentation doit toujours être conforme aux valeurs des paramètres contenus dans le tableau de l'Annexe VIII pour le moteur sélectionné. La procédure d'ajout d'un moteur dans cette liste est précisée à l'Annexe VIII.

- Tous les véhicules T1 équipés d'un moteur diesel turbocompressé dont les pilotes figurent sur la liste de priorité FIA telle que définie à l'Article 5.1.

13.1.3 À tout moment, la FIA peut imposer toutes conditions nécessaires (techniques et/ou sportives), à sa propre appréciation, afin de répondre à cet objectif de limitation de performances.

13.2 ENREGISTREUR DE DONNEES D'ACCIDENTS

Un enregistreur de données d'accident (ADR) conforme à la Norme FIA 8872-2018 "Enregistreur de données d'accident" (répertorié dans la Liste Technique n°88) doit être installé dans les voitures T1 fabriquées à partir de 2016 qui participent à toute épreuve des Championnats. L'ADR doit être installé conformément à la Spécification d'installation de l'ADR de la FIA et au manuel d'utilisation du fabricant. Les concurrents ne se conformant pas à cette exigence seront signalés aux Commissaires Sportifs.

13.3 CAMERA DE SURVEILLANCE EMBARQUEE (OBSC)

13.3.1 Les véhicules sélectionnés par la FIA peuvent être équipés d'une OBSC de la FIA pour surveiller toutes les activités à l'intérieur du véhicule pendant toutes les épreuves inscrites au calendrier des Championnats.

13.3.2 Le refus d'un concurrent d'équiper son véhicule d'une OBSC sera signalé aux Commissaires Sportifs et le concurrent ne sera pas autorisé à prendre le départ ou sera immédiatement disqualifié.

13.3.3 Il est interdit aux membres de l'équipe ou à des tiers de toucher, interférer avec ou déplacer un tel appareil.

13.3.4 Il peut être demandé aux équipes de fournir à la caméra une source d'alimentation permettant un enregistrement en continu lorsque le véhicule est en mouvement.

13.3.5 Seuls les représentants officiels nommés par la FIA et agréés par le directeur de course et/ou les

and will incur a penalty of at least 15 minutes, which may be increased at the discretion of the Stewards.

12.4 GPS TRIP METER

If not specified differently in the Championship regulations or Supplementary Regulations, it is optional for the competitors to use a GPS-based Trip Meter. No functions others than measuring (kilometres, times, speeds, course) may be integrated into the GPS Trip Meter.

13 DATA LOGGING AND DATA ACQUISITION

13.1 PERFORMANCE MONITORING

13.1.1 Any vehicle selected by the FIA after the publication of the entry list may be equipped with an FIA GPS Data Logger to monitor its performances during any event entered on the FIA calendars.

13.1.2 The FIA data acquisition system is compulsory for:

- All T1 vehicles fitted with a turbocharged petrol engine (see Appendix J Art. 285.5.1.1.c). The engine used must be selected from the list in Appendix VIII and the supercharging pressure must always comply with the parameter values contained in the table of Appendix VIII for the engine selected. The procedure for adding an engine to this list is specified in Appendix VIII.

- All T1 vehicles with turbocharged diesel engines whose drivers are on the FIA priority list as defined in Article 5.1.

13.1.3 At any time, the FIA may impose any necessary conditions (technical and/or sporting), at its own discretion, to meet this objective of limiting performance.

13.2 ACCIDENT DATA RECORDER

An Accident Data Recorder (ADR) complying with FIA Standard 8872-2018 "Accident Data Recorder" (listed in Technical List no. 88) must be installed in T1 cars manufactured from 2016 that participate in any Championship event. The ADR must be installed in accordance with the FIA ADR Installation Specification and manufacturer user's manual.

Competitors failing to comply with this requirement will be reported to the Stewards.

13.3 ON-BOARD SURVEILLANCE CAMERA (OBSC)

13.3.1 Vehicles selected by the FIA may be equipped with an FIA OBSC to monitor all activities inside the vehicle during all events entered on the Championships calendar.

13.3.2 A competitor's refusal to equip its vehicle with an OBSC will be reported to the Stewards and the competitor will not be allowed to start or will be immediately disqualified.

13.3.3 Team members or third parties are forbidden to touch, interfere with or move any such device.

13.3.4 Teams may be required to provide a power source to the camera which enables continuous recording when the vehicle is moving.

13.3.5 Only official representatives appointed by the FIA who have the specific approval of the Clerk of the Course

- Commissaires Sportifs peuvent télécharger ou utiliser les images de cette caméra.
- 13.3.6** Les enregistrements de cette caméra peuvent être utilisés lors de toute enquête ultérieure.

- and/or Stewards may download or use the footage from this camera.
- 13.3.6** Recordings from this camera may be used during any subsequent investigation.

DOCUMENTS STANDARD

14 DOCUMENTS STANDARDISES DE LA FIA

14.1 GENERALITES

Le format et la procédure applicable aux documents suivants tels qu'indiqués à l'Annexe II doivent être respectés :

- Règlement Particulier (format imprimé et/ou électronique)
- Additifs (format imprimé et/ou électronique)
- Guide de l'épreuve (format électronique)
- Itinéraire (format imprimé et électronique)
- Roadbook (format imprimé et/ou électronique)
- Carton de pointage (format imprimé)
- Listes des engagés (format électronique)
- Listes des partants et résultats de l'épreuve (format imprimé et/ou électronique)
- Roadbook Médias (format imprimé et/ou électronique)

Les documents officiels tels que les classements provisoires et finaux, les résultats, les Additifs et les décisions doivent être publiés sur un tableau d'affichage officiel numérique ou physique, avec l'heure de publication.

L'utilisation d'un panneau d'affichage numérique est obligatoire.

Les documents qui sont publiés électroniquement ne seront pas amendés une fois publiés sur le site web des organisateurs à moins que tous les concurrents et officiels n'en soient informés et que les amendements ne soient mis en évidence. Tout document qui requiert l'approbation de la FIA avant la publication ne sera pas amendé sans l'approbation de la FIA.

14.2 ROADBOOK / ITINERAIRE

- 14.2.1** Tous les équipages reçoivent un Roadbook contenant une description détaillée de l'itinéraire. L'itinéraire de l'épreuve rallye est défini dans le Roadbook par les schémas indiquant le sens du parcours et, entre ces schémas, par la route/piste, si elle existe.

Pour les étapes de Type de sécurité B, cet itinéraire est obligatoire. Tout écart sera signalé aux Commissaires sportifs. Le Roadbook peut également être uniquement ou partiellement électronique et faire partie du NAV-GPS.

- 14.2.2** En cas de divergence, autres que les limitations de vitesse, entre le Roadbook et le NAV-GPS, les informations fournies par le Roadbook prévaudront.

- 14.2.3** Les organisateurs doivent publier le Roadbook une fois par jour. Si l'organisateur décide de publier le Roadbook la veille, les concurrents doivent recevoir le Roadbook contenant les notes relatives au jour suivant au plus tard à 18h00.

- 14.2.4** Si un organisateur décide de publier le Roadbook avant le début d'une étape et de l'imprimer avant de recevoir les commentaires, qu'il y a dix modifications ou moins, le Roadbook sera distribué à chaque concurrent 20 minutes avant son heure de départ. Si plus de dix modifications sont apportées, le Directeur de Course, peut prolonger cette période. Cela sera communiqué lors du briefing des concurrents de la veille et par voie d'additif.

STANDARD DOCUMENTS

14 FIA STANDARDISED DOCUMENTS

14.1 GENERAL

The format and procedure of the following documents as specified in Appendix II must be followed:

- Supplementary Regulations (electronic and/or printed format)
- Bulletins (electronic and/or printed format)
- Event Guide (electronic format)
- Itinerary (electronic and printed format)
- Roadbook (printed and/or electronic format)
- Timecard (printed format),
- Entry lists (electronic format)
- Start lists and results of the event (electronic and/or printed format)
- Media Roadbook (electronic and/or printed format)

Official documents such as provisional and final classifications and results, bulletins and decisions must be published on a digital and/or physical official notice board, along with the time of publication.

The use of a digital notice board is mandatory.

Documents which are published electronically shall not be amended once published on the Organiser's website unless all competitors and officials are informed, and the amendments are highlighted. Any documents which require FIA approval prior to publication shall not be amended without approval from the FIA.

14.2 ROADBOOK / ITINERARY

- 14.2.1** All crews will receive a Roadbook containing a detailed description of the itinerary. The itinerary of the event is defined in the Roadbook by the road direction diagrams and between the road direction diagrams, by the road/track if it exists.

For Safety Type B legs, this itinerary is mandatory. Any deviation will be reported to the Stewards. The Roadbook may be also only or partially in electronic format and can be part of the NAV-GPS.

- 14.2.2** If there is a divergence, other than speed limits, between the Roadbook and the NAV-GPS, the information given by the Roadbook will prevail.

- 14.2.3** Organisers must issue the Roadbook one day at a time. If the organiser decides to issue the Roadbook on the previous day, the competitors must receive the Roadbook including the notes for the next day at the latest at 18:00 hrs.

- 14.2.4** If an organiser decides to issue the Roadbook on the day of the leg concerned, has printed it without the modifications (if any) and has ten modifications or less, the Roadbook will be distributed to each competitor 20 minutes prior to their start time. If more than ten modifications are issued, the Clerk of the Course, may extend this period. This will be communicated at the previous day's competitors' briefing and by bulletin.

- 14.2.5** Si ce n'est par voie électronique, il sera accusé réception du Roadbook par émargement et le Roadbook demeurera la propriété du concurrent.
- 14.2.6** Seuls sont autorisés dans le véhicule le Roadbook officiel, les modifications effectuées par la voiture ouvreuse de la FIA, qui pourront être intégrées dans le Roadbook, et les notes personnelles résultant d'un précédent passage (quel que soit le sens) lors du Rallye en cours.
- 14.2.7** Il est interdit de transporter toutes cartes (papier ou numérique) dans le véhicule, à l'exception de celles distribuées par les organisateurs. Aucune note ne sera autorisée sur les cartes.
- 14.2.8** Dans un Secteur Sélectif, il est interdit d'utiliser une route avec revêtement (asphalte, béton) autre que celles indiquées dans le Roadbook. Si un équipage suit une route revêtue et rejoint à nouveau le parcours du Secteur Sélectif en un autre point, il est réputé s'être retiré de l'Étape.
- 14.2.9** Toute infraction sera signalée aux Commissaires Sportifs.
- 14.3 CARTON DE POINTAGE**
- 14.3.1** Un nouveau carton de pointage sera fourni au moins au départ de chaque Étape.
- 14.3.2** Chaque équipage est responsable :
- De son carton de pointage ;
 - De la présentation du carton de pointage aux différents contrôles et de l'exactitude des pointages ;
 - De toute inscription portée sur le carton de pointage.
- 14.3.3** Seul l'officiel préposé au contrôle concerné sera autorisé à porter des inscriptions sur le carton de pointage, excepté pour les champs portant l'indication "for competitor's use".
- 14.3.4** La perte d'un carton de pointage entraînera une pénalité de 10 minutes et sera signalée aux Commissaires Sportifs.
- 14.3.5** En cas d'absence d'inscription ou de signature à n'importe quel contrôle de passage, d'absence de pointage à un contrôle horaire, ou de non-remise du carton de pointage à chaque contrôle, le directeur de course peut utiliser l'enregistrement électronique (GPS) et les documents officiels pour une enquête. Il décidera du passage correct des contrôles et appliquera la pénalité conformément à l'Article 49.2.
- 14.3.6** Toute divergence entre les inscriptions de temps portées, d'une part sur le carton de pointage de l'équipage, et d'autre part sur les documents officiels de l'épreuve, fera l'objet d'une enquête du directeur de course.
- 14.3.7** Si un concurrent abandonne l'épreuve, il doit remettre son carton de pointage à un officiel à la première occasion possible.
- 14.3.8** Un concurrent qui abandonne une Étape mais entend prendre un nouveau départ doit remettre son carton de pointage immédiatement à son arrivée au contrôle horaire de fin d'Étape.
- 14.2.5** A Roadbook receipt, if not in electronic format, will be acknowledged by signature and the Roadbook will remain the property of the competitor.
- 14.2.6** It is authorised to carry in the vehicle only the official Roadbook, the modifications done by the FIA Opening Car, which may be integrated into the Roadbook, and personal notes resulting from a previous passage (in whatever direction) in the current rally.
- 14.2.7** It is forbidden to carry any map (paper or digital) in the vehicle except for those supplied by the Organiser. No notes may be made on the maps.
- 14.2.8** In a Selective Section, it is always forbidden to use a surfaced (asphalt, concrete) road other than those indicated in the Roadbook. If a crew follows a surfaced road and re-joins the route of the Selective Section at a different point, it is deemed to have retired from the leg.
- 14.2.9** Any infringement will be reported to the Stewards.
- 14.3 TIMECARDS**
- 14.3.1** A Timecard will be issued at least at the start of each leg.
- 14.3.2** Each crew is responsible for:
- its Timecard;
 - submitting the Timecard at the controls and the accuracy of the entries;
 - any entries made on the Timecard.
- 14.3.3** The appropriate control official is the only person allowed to make entries on the Timecard, except for the sections marked "for competitor's use".
- 14.3.4** The loss of a Timecard will incur a penalty of 10 minutes and be reported to the Stewards.
- 14.3.5** In case of the absence of the entries or signature from any control, the absence of a time entry at a time control, or the failure to hand in the Timecard at each control, the Clerk of the Course may use the electronic recording (GPS) and the official documents for an inquiry. He will decide on the correct passage of the controls and will apply the penalty according to Article 49.2.
- 14.3.6** Any divergence between the times entered on the crew's Timecard and those entered on the official documents of the event will form the subject of an inquiry by the Clerk of the Course.
- 14.3.7** Should a competitor retire from the Event he must hand in his Timecard to an official at the earliest possible moment.
- 14.3.8** A competitor who retires from a Leg but intends to re-start must hand in his Timecard immediately on the time control at the end of the leg.

ASSURANCE

15 COUVERTURE D'ASSURANCE

15.1 DESCRIPTION DE LA COUVERTURE D'ASSURANCE

Le Règlement Particulier doit indiquer avec précision tous les détails concernant la couverture d'assurance souscrite par les organisateurs. Sur le certificat figureront les noms des concurrents, du Promoteur (le

INSURANCE

15 INSURANCE COVER

15.1 DESCRIPTION OF INSURANCE COVER

The Supplementary Regulations must give details concerning insurance cover taken out by the Organiser. The certificate shall name the competitors,

cas échéant), de la FIA et des officiels de l'épreuve (description des risques et des montants couverts).

15.2 PRIME D'ASSURANCE

15.2.1 Les droits d'engagement comprennent la prime d'assurance garantissant la responsabilité civile du concurrent à l'égard des tiers, les frais médicaux et son évacuation/rapatriement sanitaire vers un hôpital européen.

15.2.2 Si des assurances particulières, autres que celles ci-dessus, liées aux réglementations en vigueur dans le(s) pays traversé(s) par l'épreuve sont obligatoires, elles devront être détaillées dans le Règlement Particulier et incluses dans les droits d'engagement.

15.2.3 Les couvertures financières des contrats cités ci-dessus, leurs limites, le nom, l'adresse et les contacts de la (les) compagnie(s) d'assurance ainsi que le(s) numéro(s) de contrat(s) doivent figurer au Règlement Particulier.

15.2.4 La police d'assurance (au minimum en anglais) sera communiquée aux concurrents sur demande.

15.2.5 Un document reprenant les prestations couvertes et exclues sera joint au Règlement Particulier ou remis aux participants lors des vérifications administratives.

15.3 PERIODE D'ASSURANCE

15.3.1 L'assurance prend effet au minimum à partir des vérifications administratives et techniques de l'épreuve et se termine à l'expiration de l'un des délais suivants, à savoir le plus tardif :

- Délai de réclamation ou d'appel ou fin de l'audition par les Commissaires Sportifs,
- Fin des vérifications techniques d'après épreuve,
- Fin de la remise des prix.

15.3.2 Les garanties sont accordées aux bénéficiaires sur le trajet de l'épreuve pendant toute la durée de l'épreuve. Pendant cette durée, les concurrents ayant abandonné ou disqualifiés continuent à être couverts par l'assurance, à condition qu'ils rejoignent le contrôle d'arrivée ou le port d'embarquement le plus proche, par la route la plus directe, depuis leur lieu d'abandon ou de disqualification.

15.4 BENEFICIAIRES

15.4.1 Les concurrents et leur personnel d'assistance, les membres de l'organisation, ses prestataires et leurs préposés ainsi que les officiels de l'épreuve.

15.4.2 Evacuation, transfert et/ou rapatriement du bénéficiaire :

Si l'état de santé du bénéficiaire conduit l'équipe médicale de l'épreuve à décider de son évacuation, transfert ou rapatriement, l'organisateur prend en charge le transport.

Ce transport a lieu par tout moyen approprié (véhicule sanitaire léger, ambulance, avion de ligne régulière, avion sanitaire, etc.) et, si nécessaire, sous surveillance médicale.

Seul l'intérêt médical du bénéficiaire et le respect des règlements sanitaires en vigueur sont pris en considération pour le choix du moyen utilisé pour ce transport.

15.4.3 Frais médicaux (dont frais d'hospitalisation) engagés : Lorsque des frais médicaux ont été engagés avec l'accord préalable de l'équipe médicale de l'épreuve, l'organisateur prend en charge les honoraires médicaux, les frais de médicaments prescrits par un médecin ou un chirurgien, les frais d'hospitalisation décidés par l'équipe médicale dont le montant doit être précisé dans le règlement de l'épreuve.

the Promoter (if any), the FIA and the officials of the event (description of the risks and sums covered).

15.2 INSURANCE PREMIUM

15.2.1 The insurance premium, which must be included in the entry fee, must guarantee full cover for civil liability towards third parties (public liability), medical costs and evacuation/repatriation on medical grounds to a European hospital.

15.2.2 If special insurance other than that described above, connected with the regulations in force in the country or countries crossed by the event, is obligatory, it must be detailed in the Supplementary Regulations and included in the entry fees.

15.2.3 The insurance premiums of the above-mentioned contracts, their limits, the name, address and contact details of the insurance company (or companies), as well as the contract numbers, must be included in the Supplementary Regulations.

15.2.4 The insurance policy (at least in English) will be forwarded to competitors on request.

15.2.5 A document listing the services covered and services not covered will be detailed in the Supplementary Regulations or be issued to the participants during the administrative checks.

15.3 PERIOD OF INSURANCE COVER

15.3.1 The insurance cover will come into effect at least from the administrative checking and scrutineering for the event and end upon the expiry of one of the following time limits, whichever is the later:

- time limit for protests or appeals or the end of any hearing by the Stewards.
- end of the post-event scrutineering.
- end of the prize-giving.

15.3.2 The beneficiaries are covered by the insurance while on the course of the event, throughout the duration of the event. During that time, competitors who have retired or been disqualified continue to be covered by insurance, if they join the finish control or the nearest port of embarkation via the most direct route from the location where they have retired or been disqualified.

15.4 BENEFICIARIES

15.4.1 The competitors and their service personnel, the members of the organisation, its service providers and their personnel and the officials of the event.

15.4.2 Evacuation, transfer and/or repatriation of the beneficiary:

If the beneficiary's state of health is such that the event medical team decides to order his evacuation, transfer or repatriation, the Organiser takes care of the transport.

This transport takes place by any appropriate means (light medical vehicle, ambulance, plane from a regular airline, medical plane, etc.) and, if necessary, under medical supervision.

Only the medical interest of the case and the respect of the health regulations in force are taken into consideration in choosing the means of transport.

15.4.3 Medical (including hospitalisation) costs incurred: When medical costs have been incurred with the prior agreement of the event medical team, the Organiser takes care of the medical fees, the cost of medication prescribed by a doctor or surgeon, and the costs of hospitalisation decided by the medical team, the amount of which must be specified in the regulations of the event.

Les frais médicaux (et donc d'hospitalisation) engagés après l'évacuation/le rapatriement en Europe restent intégralement à la charge du bénéficiaire.

15.5 RESPONSABILITE CIVILE

15.5.1 L'organisateur souscrit auprès d'une compagnie d'assurance une police d'Assurance Responsabilité Civile spécifique aux épreuves sportives avec véhicules terrestres à moteur, conformément à la législation nationale en vigueur et au Règlement Sportif Rallyes Tout-Terrain.

15.5.2 La couverture de responsabilité civile sera en plus de et sans préjudice de toute police d'assurance personnelle détenue par un concurrent ou toute autre personne ou entité légale participant à l'épreuve.

15.5.3 L'assurance devra être effective au moins pendant l'épreuve de mise au point et pour les concurrents parcourant l'itinéraire de l'épreuve, depuis le départ de la première partie compétitive jusqu'à la fin de l'épreuve ou dès le moment de l'abandon permanent ou de la disqualification. Les voitures ayant abandonné et ayant pris un nouveau départ ne seront pas considérées comme ayant abandonné définitivement.

15.5.4 Les droits d'engagement comprennent la prime d'assurance garantissant la Responsabilité Civile du concurrent à l'égard des tiers, dans la limite des montants couverts, par sinistre, précisés dans le règlement.

Ledit contrat a ainsi pour objet de garantir en cas d'accident, d'incendie ou d'explosion survenus au cours de l'épreuve les conséquences pécuniaires de la responsabilité civile pouvant incomber :

- aux concurrents du fait des dommages corporels ou matériels causés aux tiers (autres que concurrents), aux agents de l'Etat ou de toute autre collectivité publique participant au service d'ordre ;
- aux concurrents du fait des dommages corporels et des dégâts vestimentaires qu'ils pourraient se causer entre eux ; il est important de noter que cette garantie ne couvre pas les dommages matériels ;
- aux pilotes à l'égard de leurs coéquipiers et passagers du fait d'incidents pendant toute la durée de l'épreuve.

15.5.5 Ce contrat d'assurance ne couvre en aucun cas le vol des véhicules, des pièces détachées ou de tout autre bien. Ainsi, en cas de vol survenant dans un pays traversé par l'épreuve, la responsabilité de l'organisateur ne pourra être recherchée.

15.5.6 Cette police ne couvre que le trajet officiel de l'épreuve, indiqué par l'organisateur. Les véhicules disqualifiés ou ayant abandonné continueront à être couverts à condition qu'ils rejoignent le contrôle d'arrivée de l'épreuve ou le port le plus proche par la route la plus directe depuis leur lieu d'abandon ou de disqualification.

15.5.7 En cas d'accident, le concurrent ou son représentant devra en faire la déclaration par écrit, dans un délai de 24 heures, auprès du directeur d'épreuve, du chargé des relations avec les concurrents, ou directement à l'organisateur. Devront y être mentionnées les circonstances de l'accident et les coordonnées des témoins.

15.6 ASSURANCE INDIVIDUELLE ACCIDENT

Les concurrents doivent se renseigner auprès de leur ASN pour connaître les garanties accordées par leur licence de pilote. Il leur est également recommandé de

Medical (and therefore hospitalisation) costs incurred after evacuation/repatriation to Europe remain entirely at the expense of the beneficiary.

15.5 PUBLIC LIABILITY COVER

15.5.1 From an insurance company, the Organiser takes out a Civil Liability Insurance Policy, specific to sporting events with motorised land vehicles, in accordance with the national legislation in force and the Cross-Country Rally Sporting Regulations.

15.5.2 Public Liability cover shall be in addition to and without prejudice to any personal insurance policy held by a competitor or any other person or legal entity taking part in the event.

15.5.3 The insurance cover must be in effect at least during the Shakedown and then, for competitors running within the itinerary of the event, from the start of the first competition element until the end of the event or the moment of permanent retirement or disqualification. Vehicles having retired and re-started shall not be considered to have permanently retired.

15.5.4 The entry fees include the insurance premium covering the competitor's Civil Liability towards third parties, within the limit of the sums covered, per incident, specified in the regulations.

Thus, in the event of an accident, fire or explosion occurring during the event, the purpose of the said contract is to cover the financial consequences of civil liability that may be incumbent on:

- the competitors in case of physical injury or material damage caused to third parties (other than competitors), to public sector employees or to any other public body taking part in the spectator supervision service;
- the competitors in case of physical injury or damage to clothing that they might cause to one another; it is important to note that this insurance does not cover material damage;
- the drivers with regard to their co-drivers and passengers in case of incidents throughout the duration of the event.

15.5.5 This insurance contract on no account covers the theft of vehicles, of spare parts or of any other property. Thus, in the event of theft occurring in a country crossed by the event, the Organiser cannot be held liable.

15.5.6 This policy covers only the official route of the event, indicated by the Organiser. Vehicles that have retired or been disqualified will continue to be covered, provided that they join the finish control of the event or the nearest port via the most direct route from the location where they have retired or been disqualified.

15.5.7 In case of accident, the competitor or his representative must make a written statement to the Race Director, the competitor relations officer, or directly to the Organiser, within 24 hours. This statement must mention the circumstances of the accident and the contact details of the witnesses.

15.6 INDIVIDUAL ACCIDENT INSURANCE

Competitors must obtain information from their ASN concerning the cover afforded by their racing driver's licence. They are also recommended to take out

souscrire des assurances complémentaires auprès de l'assureur de leur choix.
Lorsqu'ils participent à des compétitions hors de leur pays, les équipages doivent avoir souscrit une police d'assurance internationale couvrant leur évacuation/rapatriement en cas d'accident, si nécessaire.

additional insurance with an insurance company of their choice.

When competing outside their countries, crews must have taken out an international insurance policy covering their evacuation/repatriation, if necessary, after an accident.

ENGAGEMENTS

16 PROCEDURE D'ENGAGEMENT

16.1 SOUMISSION DES BULLETINS D'ENGAGEMENT (DEMANDE D'ENGAGEMENT)

16.1.1 Tout détenteur de licence de compétition de la FIA souhaitant participer à une épreuve doit envoyer le droit d'engagement dû ainsi que le bulletin d'engagement dûment rempli au secrétariat de l'épreuve, avant la date de clôture qui sera spécifiée dans le Règlement Particulier.

16.1.2 Le bulletin d'engagement doit être accompagné d'une copie de la licence de concurrent valable.

16.1.3 Acceptation de l'engagement

Nonobstant l'Article 3.14 du Code, qui autorise l'organisateur d'une compétition à refuser un engagement, aucun organisateur ne peut refuser l'engagement d'un concurrent qui a obtenu au moins 30 % du total des points obtenus par le leader du classement provisoire du championnat ; pour la première compétition de l'année, le classement final du championnat de l'année précédente s'applique.

16.1.4 Nombre minimal d'engagements

Dans le Règlement Particulier, l'organisateur peut indiquer le nombre minimum d'automobiles engagées requis. Si ce nombre n'est pas atteint, l'organisateur peut annuler la compétition après avoir obtenu l'approbation de la FIA.

16.2 AMENDEMENTS DES BULLETINS D'ENGAGEMENT

Jusqu'au moment des vérifications techniques, le concurrent est libre de remplacer le véhicule déclaré sur le bulletin d'engagement par un autre de même classe.

16.3 AUTORISATIONS DE L'ASN

Les concurrents, pilotes et copilotes étrangers doivent présenter une autorisation en application de l'Art. 3.9.4 du Code.

16.4 CHANGEMENT DE CONCURRENT ET/OU MEMBRE(S) DE L'EQUIPAGE

16.4.1 Tout changement de concurrent est autorisé jusqu'à la clôture des engagements. Seul le concurrent engagé dans l'épreuve pourra en faire la demande.

16.4.2 Après la clôture des engagements, un seul membre de l'équipage peut être remplacé, avec l'accord :

- Des organisateurs avant le début des vérifications administratives ;
- Des Commissaires Sportifs, après le début de ces vérifications et avant la publication de la liste des partants.

Seule la FIA peut autoriser le remplacement de tous les membres d'équipage.

16.5 ENGAGEMENTS DES CONCURRENTS ET DES MEMBRES DE L'EQUIPAGE

Par le fait d'apposer leurs signatures sur le bulletin d'engagement, le concurrent ainsi que tous les membres de l'équipage se soumettent aux juridictions

ENTRIES

16 ENTRY PROCEDURE

16.1 SUBMISSION OF ENTRY FORMS (ENTRY APPLICATION)

16.1.1 Any FIA competition licence-holder wishing to take part in an event must send the due entry fee and the completed entry form to the event secretariat before the closing date, as specified in the Supplementary Regulations.

16.1.2 The entry form must be accompanied by a copy of the valid competitor's licence.

16.1.3 Acceptance of Entry

Notwithstanding Article 3.14 of the Code, which authorises the Organiser of a Competition to refuse an Entry, no Organiser may refuse the Entry of a Competitor who has scored at least 30% of the total points obtained by the leader of the provisional Championship classification; for the first Competition of the year, the final classification of the previous year's Championship will apply.

16.1.4 Minimum Number of Entries

In the supplementary regulations, the Organiser may state the minimum number of entered automobiles required. If that number is not reached, the Organiser may cancel the competition after obtaining the FIA's approval.

16.2 AMENDMENTS ON THE ENTRY FORM

A competitor may freely replace the vehicle declared on the entry form with another from the same class, up to the moment of scrutineering.

16.3 ASN AUTHORISATIONS

Foreign competitors, drivers and co-drivers must present an authorisation according to Art. 3.9.4 of the Code.

16.4 CHANGE OF COMPETITOR AND/OR CREW MEMBER(S)

16.4.1 A change of competitor is permitted up to the close of entries. Only the competitor entered in the event will be allowed to make this request.

16.4.2 After the close of entries, one member of the crew may be replaced with the agreement of:

- the Organiser, before the start of the administrative checks;
- the Stewards, after the commencement of these checks and before the publication of the start list.

Only the FIA may authorise the replacement of all crew members.

16.5 COMPETITORS' AND CREW MEMBERS' UNDERTAKINGS

By the very fact of signing the entry form, the competitor and the crew submit themselves to the sporting jurisdictions specified in the Code and its

sportives reconnues par le Code et ses annexes, ainsi qu'aux dispositions du présent règlement et du Règlement Particulier de l'épreuve.

17 DATES DE CLOTURE DES ENGAGEMENTS

17.1 RESPECT DES DATES DE CLOTURE DES ENGAGEMENTS

Les dates de clôture des engagements pour chaque épreuve individuelle doivent être respectées, quelles que soient les dates limites d'inscription aux Championnats.

17.2 DATES DE CLOTURE DES ENGAGEMENTS

La date de clôture des engagements standard sera fixée au plus tard 10 jours avant le début des vérifications administratives. Exceptionnellement, la FIA peut autoriser les inscriptions tardives.

18 DROITS D'ENGAGEMENT

18.1 ACCEPTATION DU BULLETIN D'ENGAGEMENT

La demande d'engagement ne peut être acceptée que si elle est accompagnée du montant total des droits d'engagement ou d'un reçu délivré par l'ASN du concurrent.

18.2 REMBOURSEMENT DES DROITS D'ENGAGEMENT

Les droits d'engagement seront intégralement remboursés :

- aux candidats dont l'engagement aura été refusé ;
- en cas d'annulation de l'épreuve.

18.3 REMBOURSEMENT PARTIEL DES DROITS D'ENGAGEMENT

Les droits d'engagement peuvent faire l'objet d'un remboursement partiel, aux conditions prévues dans le Règlement Particulier.

18.4 EXIGENCE SUPPLEMENTAIRE POUR LES DROITS D'ENGAGEMENT

Quand un transfert (aérien, maritime, ferroviaire ou autre) est inclus dans le déroulement de l'épreuve, il doit être inclus dans le montant total des droits d'engagement. L'utilisation de routes à péage pendant l'épreuve doit être mentionnée dans le Règlement Particulier.

appendices, these regulations, and the Supplementary Regulations of the event.

17 ENTRY CLOSING DATES

17.1 RESPECT OF CLOSING DATES FOR ENTRIES

Closing dates for entries in each individual event must be respected, irrespective of the Championship registration deadlines.

17.2 ENTRY CLOSING DATES

The standard closing date for entries must be no later than 10 days before the beginning of administrative checks. Exceptionally the FIA may authorise late entries.

18 ENTRY FEES

18.1 ACCEPTANCE OF ENTRY FORM

An entry application will be accepted only if accompanied by the total entry fees or by a receipt issued by the competitor's ASN.

18.2 REFUND OF ENTRY FEES

Entry fees will be refunded in full:

- to candidates whose entry has not been accepted;
- in the case of the event not taking place.

18.3 PARTIAL REFUND OF ENTRY FEES

Entry fees may be partially refunded following such conditions as provided for in the Supplementary Regulations.

18.4 ADDITIONAL REQUIREMENT FOR ENTRY FEES

When a transfer (by air, sea, rail or other means) is included in the running of the event, it must be included in the total sum of the entry fees. The use of toll roads during the event must be mentioned in the Supplementary Regulations.

IDENTIFICATION DES VEHICULES ET PUBLICITE

VEHICLES IDENTIFICATION AND ADVERTISING

19 NUMEROS DE COURSE

Se reporter au règlement de chaque Championnat.

19 COMPETITION NUMBERS

Refer to each Championship regulations

20 PUBLICITE

20 ADVERTISING

20.1 RESTRICTIONS EN MATIERE DE PUBLICITE

20.1 RESTRICTIONS ON ADVERTISING

20.1.1 Il est permis aux concurrents d'apposer librement toute publicité sur leurs véhicules, pour autant que celle-ci :

20.1.1 Competitors may affix any kind of advertising to their vehicles, provided that:

- Soit autorisée par les lois nationales et les règlements de la FIA.
- Ne soit pas de nature politique ou religieuse.
- Ne soit pas contraire aux bonnes mœurs et coutumes.
- Respecte la réglementation sur les numéros de course.

- it is authorised by the national laws and the FIA regulations;
- it is not of a political or religious character;
- it is not likely to give offence;
- it respects the regulations on competition numbers;

- N'empêche pas la vue de l'équipage à travers les vitres.
- Soit conforme aux dispositions du Code.

20.1.2 Le nom d'un Constructeur automobile ne peut pas être associé au nom d'une épreuve ou figurer dans les espaces publicitaires imposés par les organisateurs.

20.1.3 Le texte de toute publicité imposée par l'organisateur doit être clairement précisé dans le Règlement Particulier ou, si dans un Additif officiel, avant la clôture des engagements de l'épreuve.

21 IDENTIFICATION DES PILOTES ET COPILOTES

21.1 NOMS DU PILOTE ET DU COPILOTE

Les initiales des prénoms et noms du pilote et du copilote ainsi que les drapeaux des pays de l'ASN auprès desquelles ils ont obtenu leurs licences doivent être apposés de chaque côté des ailes avant ou portières avant du véhicule. Ces lettres doivent être d'une hauteur de 30 à 50 mm.

21.2 IDENTIFICATION DE L'EQUIPAGE

Les membres de l'équipage seront reconnaissables au moyen d'un bracelet d'identification. Le n° d'appel d'urgence et le nom de l'épreuve doivent être inscrits sur ce bracelet.

21.3 INFRACTION AU REGLEMENT

Tout défaut constaté par un officiel peut entraîner une pénalisation de 10 % du montant des droits d'engagement.

VERIFICATIONS ADMINISTRATIVES ET TECHNIQUES

22 VERIFICATIONS ADMINISTRATIVES

22.1 HORAIRE

Les pilotes et copilotes participant à l'épreuve doivent se présenter aux contrôles administratifs conformément au programme du Règlement Particulier. Les amendes pour retard seront précisées dans le Règlement Particulier.

22.2 DOCUMENTS REQUIS

Lors des contrôles administratifs, les documents originaux et valides suivants seront vérifiés :

- Licence du concurrent
- Licences du pilote et du copilote
- Permis de conduire en cours de validité du pilote et du copilote
- Pièces d'identité du pilote et du copilote
- Autorisation de l'ASN pour les concurrents et/ou pilotes étrangers
- Toutes les informations du formulaire d'engagement
- Certificat d'immatriculation du véhicule
- Passeport Technique FIA

Tout autre document souhaité par l'organisateur (exemple : certificat d'assurance du véhicule) doit être mentionné dans le Règlement Particulier.

23 VERIFICATIONS TECHNIQUES AVANT LE DEPART

23.1 GENERALITES

23.1.1 Seuls les équipages ayant satisfait aux vérifications administratives peuvent se présenter avec leur

- it does not interfere with the crew's vision through the windows;
- it complies with the provisions of the Code.

20.1.2 The name of an automobile manufacturer may not be associated with the name of an event or appear in the Organiser's obligatory advertising spaces.

20.1.3 The text of any Organiser's obligatory advertising must be clearly indicated in the Supplementary Regulations, or in an official Bulletin before the close of entries for the event.

21 DRIVER'S AND CO-DRIVER'S IDENTIFICATION

21.1 DRIVER'S AND CO-DRIVER'S NAMES

The first initial(s) and surname of the driver and the co-driver, followed by the national flags of the country of the ASN from which they have obtained their licences, must appear on both sides of the front wings or front doors of the vehicle. The letters must have a height of 30 to 50 mm.

21.2 CREW IDENTIFICATION

The members of the crew will be identified by means of an identity bracelet. The emergency number and the name of the event must be written on this bracelet.

21.3 BREACH OF REGULATION

Any breach of these regulations noted by an official may result in a fine equivalent to 10% of the sum of the entry fee.

ADMINISTRATIVE CHECKS AND SCRUTINEERING

22 ADMINISTRATIVE CHECKS

22.1 TIME SCHEDULE

Drivers and co-drivers taking part in the event must report to the administrative checks in accordance with the timetable published in the Supplementary Regulations. Fines for lateness will be detailed in the Supplementary Regulations.

22.2 DOCUMENTS REQUIRED

During the administrative checks the following original and valid documents will be checked:

- competitor's licence
- driver's and co-driver's competition licences
- driver's and co-driver's valid driving licence
- driver's and co-driver's passports or identification
- ASN authorisation, for all foreign competitors and/or drivers
- completion of all details on the entry form

- Vehicle registration papers
- FIA Technical Passport

Any other documents which an Organiser wishes to examine (e.g. vehicle insurance cover certificate) must be listed in the Supplementary Regulations.

23 SCRUTINEERING BEFORE THE START

23.1 GENERAL

23.1.1 Only those crews which have passed the administrative checks may present themselves with

- véhicule muni de ses plaques rallye et numéros de rallye aux vérifications techniques.
- 23.1.2** Les véhicules peuvent être présentés lors des vérifications techniques par un représentant de l'équipe sauf indications contraires dans le Règlement Particulier.
- 23.1.3** Les vérifications techniques sont d'ordre tout à fait général : marque et modèle du véhicule, conformité apparente avec le groupe dans lequel il a été engagé, conformité des éléments de sécurité, conformité du véhicule avec le Code de la Route, etc.
- 23.1.4** Lors des vérifications techniques, les concurrents doivent présenter tous les vêtements, casques et dispositif de retenue de la tête FIA y compris, qu'ils entendent utiliser. La conformité avec l'Annexe L, Chapitre III sera vérifiée.
- 23.1.5** Le concurrent doit présenter la fiche d'homologation FIA d'origine complète du véhicule et/ou le Passeport Technique FIA.
- 23.1.6** **Changeement de classe/groupe**
S'il s'avère au moment des vérifications techniques qu'un véhicule ne correspond pas dans sa configuration de présentation au groupe et/ou à la classe dans lesquels il a été engagé, les Commissaires Sportifs pourront le transférer dans un groupe et/ou une classe appropriés recommandés par le Délégué Technique de la FIA ou le commissaire technique en chef ou le refuser définitivement.
- 23.1.7** Si les vérifications techniques sont suivies d'un régime de parc fermé, un membre de l'équipe pourra conduire le véhicule dans ce parc.
- 23.2** **HORAIRE**
- 23.2.1** Un horaire pour les vérifications techniques, incluant le plombage des composants et le contrôle du poids des véhicules sera publié dans le Règlement Particulier ou dans un Additif.
- 23.2.2** Le départ est refusé à tout équipage qui se présente aux vérifications techniques au-delà des limites prévues par le règlement sauf en cas de force majeure dûment reconnu comme tel par les Commissaires Sportifs.
- 24** **PLOMBAGE ET MARQUAGE**
- 24.1** **EXIGENCES GENERALES**
- 24.1.1** Le bloc moteur, le châssis et le GPS seront marqués lors des vérifications techniques et associés à un équipage en particulier.
- 24.1.2** Seuls les composants ayant été marqués ou plombés lors des vérifications techniques préliminaires pourront être utilisés lors de l'épreuve. Ces composants devront rester plombés.
- 24.1.3** Toute intervention délibérée sur toute marque ou tout scellé est strictement interdite et sera signalée aux Commissaires Sportifs.
- 24.2** **REPLACEMENT DE PIECES**
- 24.2.1** Les concurrents peuvent changer **un** bloc moteur par véhicule, ce qui entraîne une pénalité de 50 heures. Pour les véhicules T2, se reporter également à l'Annexe IV.
- 24.2.2** A l'exception de ce qui précède, le même bloc moteur et le même châssis doivent être utilisés depuis les vérifications techniques jusqu'à la fin de l'épreuve.
- 24.2.3** Un NAV-GPS défectueux peut être remplacé avec la permission du Délégué Technique de la FIA.
- their vehicle equipped with its rally plates and rally numbers at scrutineering.
- 23.1.2** Vehicles may be presented at scrutineering by a representative of the team unless otherwise detailed in the Supplementary Regulations.
- 23.1.3** Scrutineering will be of a general nature, checking the make and model of the vehicle, apparent conformity with the group in which it is entered, conformity of the safety items, conformity of the vehicle with the Highway Code, etc.
- 23.1.4** At scrutineering, competitors must present all items of clothing, including helmets and an FIA-approved head retaining device, intended to be used. Compliance with Appendix L Chapter III will be checked.
- 23.1.5** The competitor must show the vehicle's complete original FIA homologation form and/or FIA Technical Passport.
- 23.1.6** **Change of classes/groups**
At the time of scrutineering, if a vehicle as presented does not correspond to the group and/or class in which it was entered, the Stewards may transfer it to the appropriate class recommended by the FIA Technical Delegate or the Chief Scrutineer or refuse it definitively.
- 23.1.7** If scrutineering is followed by a parc fermé, a member of the team may take the vehicle into that parc.
- 23.2** **TIMETABLE**
- 23.2.1** A timetable for scrutineering, including the sealing of components and checking the weight of vehicles, shall be issued in the Supplementary Regulations or in a Bulletin.
- 23.2.2** Any crew reporting to scrutineering outside the time limits prescribed in the regulations will not be allowed to start, except in a case of force majeure duly recognised as such by the Stewards.
- 24** **SEALING AND MARKING**
- 24.1** **GENERAL REQUIREMENTS**
- 24.1.1** The engine block, chassis and GPS will be marked during scrutineering and associated with a specific crew.
- 24.1.2** Only those components which have been marked or sealed at initial scrutineering may be used throughout the event. Such components must remain in their sealed state.
- 24.1.3** Deliberate interference with any mark or seal is strictly prohibited and all such occurrences will be reported to the Stewards.
- 24.2** **REPLACEMENT OF PARTS**
- 24.2.1** Competitors may change **one** engine block per vehicle, which entails a penalty of 50 hours. For T2 vehicles, please refer also to Appendix IV.
- 24.2.2** Other than above, the same engine block and bodyshell must be used from passing scrutineering until the finish of the event.
- 24.2.3** A faulty NAV-GPS may be replaced with permission from the FIA Technical Delegate.

25 VERIFICATIONS PENDANT L'EPREUVE**25.1 VERIFICATIONS COMPLEMENTAIRES**

Des vérifications d'éléments de sécurité, vêtements y compris, et sur le véhicule, de conformité et d'éligibilité peuvent être effectuées à tout moment pendant l'épreuve à la seule appréciation et sur instruction du Délégué Technique de la FIA ou du commissaire technique en chef, après que les Commissaires Sportifs en ont été informés.

25.2 VERIFICATIONS DANS LE PARC FERME

Des contrôles techniques pourront être réalisés dans le parc fermé par les commissaires techniques.

25.3 RESPONSABILITE DU CONCURRENT

25.3.1 Le concurrent est responsable de la conformité technique de son véhicule pendant toute la durée de l'épreuve et devrait être en mesure de fournir tout document officiel connexe.

25.3.2 Il appartient au concurrent, au cas où des marques d'identification seraient apposées, de veiller à ce qu'elles restent intactes depuis les vérifications techniques avant l'épreuve jusqu'à la fin de l'épreuve ou jusqu'au moment autorisé par le présent règlement pour briser les plombages. Si elles sont absentes, ou si une fraude est découverte, cela sera signalé aux Commissaires Sportifs.

25.3.3 Il appartient également au concurrent de vérifier la bonne remise en place de tout élément du véhicule manipulé au cours des contrôles effectués.

25.3.4 Les bavettes doivent toujours être en place et être conformes à l'article 283.19 de l'Annexe J. Dans le cas exceptionnel de secteurs sélectifs se déroulant **exclusivement sur du sable**, et uniquement lorsque cela est spécifié dans le Règlement Particulier, les bavettes sont facultatives.

26 CONTROLE FINAL**26.1 PARC FERME FINAL**

26.1.1 Après les formalités d'arrivée, les véhicules doivent être placés dans le parc fermé où ils devront rester jusqu'à leur libération par les Commissaires Sportifs.

26.1.2 Le classement provisoire sera publié à l'heure indiquée dans le Règlement Particulier (ou dans un Additif) dès que possible après que le dernier véhicule aura pointé au contrôle final, même si les vérifications techniques finales sont toujours en cours.

26.2 SELECTION DES VEHICULES

Des vérifications techniques complètes après l'épreuve, comprenant le démontage du véhicule, pourront être entreprises à l'appréciation des Commissaires Sportifs ou à la suite d'une réclamation ou bien encore sur recommandation du directeur de course et/ou du Délégué Technique de la FIA (commissaire technique en chef) aux Commissaires Sportifs.

26.3 FICHE D'HOMOLOGATION

La fiche d'homologation FIA d'origine complète/le Passeport technique FIA et tous les autres certifications/documents nécessaires doivent être disponibles pour le contrôle final.

25 CHECKS DURING THE EVENT**25.1 ADDITIONAL CHECKS**

Checks on safety items, including clothing, as well as on the vehicle, on the conformity and eligibility may be carried out at any time during the event at the sole discretion and upon the instruction of the FIA Technical Delegate or Chief Scrutineer, with the knowledge of the Stewards.

25.2 CHECKS IN PARC FERMÉ

Technical checks may be carried out within the parc fermé by the scrutineers.

25.3 RESPONSIBILITY OF THE COMPETITOR

25.3.1 The competitor is responsible for the technical conformity of his vehicle throughout the event and should be able to provide any related official document.

25.3.2 Should identification marks be affixed, it is the responsibility of the competitor to see that these are preserved intact from pre-event scrutineering until the end of the event or until it is allowed by these regulations to cut the seals. Should they be missing, or any fraud discovered, this will be reported to the Stewards.

25.3.3 It is also the responsibility of the competitor to see to it that any part of the vehicle which has been handled during checking is reinstalled correctly.

25.3.4 Mud flaps must always be in place and compliant with Article 283.19 of Appendix J. In the exceptional case of selective sections running **solely on sand**, and only when specified in the supplementary regulations, mud flaps are optional.

26 FINAL CHECKS**26.1 FINAL PARC FERMÉ**

26.1.1 After the finish formalities, vehicles must be placed in a parc fermé where they must remain until released by the Stewards.

26.1.2 The Provisional Classification shall be published at the time specified in the Supplementary Regulations (or in a Bulletin), which shall be as soon as practical after the last vehicle has checked in at the final control, even if final scrutineering remains in progress.

26.2 SELECTION OF VEHICLES

Post-event scrutineering involving the dismantling of a vehicle may be carried out either at the discretion of the Stewards or following a protest or upon the recommendation of the Clerk of the Course and/or the FIA Technical Delegate (Chief Scrutineer) to the Stewards.

26.3 HOMOLOGATION FORM

The complete original FIA homologation form/FIA Technical Passport and all other necessary certifications/documents must be available for final checks.

CONDUITE ET RECONNAISSANCES**27 COMPORTEMENT****27.1 REGLES GENERALES**

- 27.1.1** Les équipages doivent toujours se comporter d'une manière compatible avec l'esprit sportif.
- 27.1.2** Les équipages doivent toujours conduire dans le sens de Secteur Sélectif (excepté uniquement pour faire demi-tour).
- 27.1.3** Il est interdit de bloquer intentionnellement un concurrent qui suit ou de l'empêcher de dépasser.
- 27.1.4** Lorsque les véhicules sont soumis au régime de parc fermé, ils ne peuvent être déplacés que par les équipages et les officiels. A tout autre moment, quiconque peut pousser un véhicule à la main.
- 27.1.5** Un véhicule incapable de se mouvoir par ses propres moyens peut être remorqué ou poussé par un autre concurrent FIA toujours en course. Exceptionnellement, sur les Secteurs Sélectifs, les véhicules peuvent être remorqués ou poussés par toute personne pour être ramenés sur le parcours de l'épreuve ou dégager la route.
- 27.1.6** Dans la zone de contrôle au départ d'une Étape ou au départ d'un Secteur Sélectif, le véhicule peut être poussé au travers de la zone par l'équipage et les commissaires.
- 27.1.7** Il est interdit de transporter un véhicule par quelque moyen que ce soit (camion, remorque, etc.), sauf en cas d'abandon dans une étape tel que prévu à l'Article 50.1.7.
- 27.1.8** Les pilotes ne peuvent conduire de manière spectaculaire que lorsque le Règlement Particulier de l'épreuve l'autorise.
- 27.1.9** Sur un secteur de liaison qui est une route publique, un véhicule de compétition ne peut être conduit que sur quatre pneus et quatre roues tournant librement. Tout véhicule non conforme à cet article sera considéré comme ayant abandonné l'Étape.
- 27.1.10** Toute violation de ces règles sera signalée aux Commissaires Sportifs qui pourront imposer une pénalité pouvant aller jusqu'à la disqualification.

27.2 VITESSE EXCESSIVE PENDANT L'ÉPREUVE/CODE DE LA ROUTE

- 27.2.1** Tout au long de l'épreuve, les deux membres de l'équipage doivent respecter le code de la route national.
- 27.2.2** En cas d'infraction au code de la route commise par un équipage participant à l'épreuve, les policiers ou les officiels ayant constaté l'infraction doivent en informer l'auteur, de la même manière que pour les usagers de la route normaux.
- 27.2.3** Si la police ou les officiels décident de ne pas arrêter le pilote ayant commis l'infraction, ils peuvent néanmoins demander l'application des sanctions prévues par la réglementation applicable, sous réserve de ce qui suit :
- Que la notification de l'infraction soit faite par la voie officielle et par écrit, avant l'affichage du classement provisoire ;
 - Que les déclarations soient suffisamment détaillées pour que l'identité du pilote auteur de l'infraction puisse être établie hors de tout doute et que le lieu et le moment de l'infraction soient précis.
- 27.2.4** Pénalités pour infractions durant la partie compétitive de l'épreuve :

DRIVING CONDUCT AND RECONNAISSANCE**27 BEHAVIOUR****27.1 GENERAL RULES**

- 27.1.1** Crews must always behave in a sporting manner.
- 27.1.2** Crews must always drive in the direction of the Selective Section (except solely to turn round).
- 27.1.3** It is prohibited to deliberately block a competitor or prevent them from overtaking.
- 27.1.4** When vehicles are subject to parc fermé rules, they may be moved only by crews and officials; at all other times anyone may push a vehicle by hand.
- 27.1.5** A vehicle unable to move under its own means may be towed or pushed by another FIA competitor still in the competition. Exceptionally, on Selective Sections vehicles may be towed or pushed by anybody in order to bring them back onto the event route or to clear the event route.
- 27.1.6** In a control zone at the start of a Leg or the start of a Selective Section, the vehicle may be pushed through the zone by the crew and marshals.
- 27.1.7** It is forbidden to transport a vehicle by any means (truck, trailer, etc.), except in the case of a retirement in a leg with regard of Art. 50.1.7.
- 27.1.8** Exhibition driving may be performed only when permitted by the Supplementary Regulations of the event.
- 27.1.9** On a road section that is a public road, a competition vehicle may only be driven on four freely rotating wheels and tyres.
Any vehicle not complying with this article will be considered as having retired in this leg.
- 27.1.10** Any infringements will be reported to the Stewards, who may impose a penalty up to disqualification.

27.2 EXCESSIVE SPEEDING DURING THE EVENT/TRAFFIC LAWS

- 27.2.1** Throughout the event, both crew members must observe the national traffic laws.
- 27.2.2** In the case of an infringement of the traffic laws committed by a crew participating in the event, the police officers or officials having noted the infringement must inform the offender thereof, in the same way as for normal road users.
- 27.2.3** Should the police or the officials decide against stopping the driver in the wrong, they may nevertheless request the application of any penalties set out in the applicable regulations, subject to the following:
- that the notification of the infringement is made through official channels and in writing, before the posting of the provisional classification;
 - that the statements are sufficiently detailed for the identity of the offending driver to be established beyond all doubt, and that the place and time of the offence are precise.
- 27.2.4** Penalties for infringements during the competition element of the event:

- a) **Première infraction :**
Excès de vitesse : Une amende de 25 € par km/h au-delà de la limite de vitesse, infligée par le directeur de course ;
Autre qu'un excès de vitesse : Une pénalité sera infligée par les Commissaires Sportifs.
- b) **Deuxième infraction :**
Excès de vitesse : Une amende de 50 € par km/h au-delà de la vitesse limite, infligée par le directeur de course ;
Autre qu'un excès de vitesse : Une pénalité sera infligée par les Commissaires Sportifs.
- c) **Troisième infraction :** Une pénalité de 5 minutes infligée par le directeur de course ;
- d) **Quatrième infraction :** Disqualification infligée uniquement par les Commissaires Sportifs.

- a) **First infringement:**
Speeding: a fine of €25 per kph over the speed limit, applied by the Clerk of the Course;
Other than speeding: a penalty will be applied by the Stewards.
- b) **Second infringement:**
Speeding: a fine of €50 per kph over the speed limit, applied by the Clerk of the Course;
Other than speeding: a penalty will be applied by the Stewards.
- c) **Third infringement:** a 5-minute time penalty applied by the Clerk of the Course;
- d) **Fourth infringement:** disqualification applied only by the Stewards.

27.3 VITESSE MAXIMALE PENDANT L'EPREUVE

27.3 MAXIMUM SPEED DURING THE EVENT

27.3.1 Les vitesses maximales pour les groupes sont les suivantes :

27.3.1 The maximum speed for the groups is as follows:

Groupe	Vitesse maximale
T1	170 km/h
T2	170 km/h
T3	135 km/h
T4	125 km/h
T5	140 km/h

Group	Maximum Speed
T1	170 kph
T2	170 kph
T3	135 kph
T4	125 kph
T5	140 kph

Il est de la responsabilité de l'équipage de respecter cette limite avec une tolérance de 3 km/h. La tolérance est appliquée uniquement pour les deux premiers signaux d'impulsion avec une vitesse excessive dans les 10 minutes. Tout dépassement de la vitesse maximale pendant l'épreuve sera pénalisé conformément à l'Article 37.2.6.

It is the crew's responsibility to abide by this limit, with a tolerance of 3 kph. The tolerance is applied only for the first two pulse signals with excessive speed within 10 minutes. Any exceeding of the maximum speed during the event will be penalised according to Article 37.2.6.

28 RECONNAISSANCES

28 RECONNAISSANCE

Dès la publication du Règlement Particulier, la présence d'un concurrent, ou de toute autre personne en lien avec un concurrent, sur toute partie de l'itinéraire d'une épreuve est interdite. Tout pilote ayant figuré sur la liste des Pilotes prioritaires Tout-Terrain de la FIA de l'année en cours ou des cinq années précédentes, ou son copilote ou représentant, et qui souhaite se rendre dans une zone qui peut être utilisée pour un Secteur Sélectif de toute épreuve doit obtenir la permission écrite de l'organisateur qui informera la FIA. Le concurrent ne respectant pas cette réglementation sera signalé aux Commissaires Sportifs.

As from the publication of the Supplementary Regulations, the presence of a competitor, or anyone connected with a competitor, on any part of the itinerary of an event is prohibited. Any driver who has been on the FIA Cross-Country Priority Drivers list for the current year or in the previous five years, or his co-driver or representative, and who wishes to visit an area which might be used for a Selective Section of any event, must obtain written permission from the Organiser, who will inform the FIA. Failure to respect these rules will result in the competitor being reported to the Stewards.

MISE AU POINT

SHAKEDOWN

29 EXIGENCES POUR LA MISE AU POINT

29 SHAKEDOWN REQUIREMENTS

29.1 GENERALITES

29.1 GENERAL

Une épreuve de mise au point sera organisée aux fins d'être à la fois une opportunité médiatique et promotionnelle et afin que les concurrents puissent tester leurs véhicules. Son inclusion dans le programme de l'épreuve est facultative pour l'organisateur.

A shakedown stage may be organised for the purpose of being both a media and a promotional opportunity and for competitors to trial their vehicles. It is optional for the Organiser to include the shakedown in the event programme.

29.2 DEROULEMENT DE LA MISE AU POINT

29.2 RUNNING OF SHAKEDOWN

29.2.1 L'épreuve de mise au point sera organisée comme s'il

29.2.1 The shakedown stage shall be run as if it were a stage

s'agissait d'une spéciale se déroulant pendant l'épreuve et comprendra toutes les mesures de sécurité appropriées. La spéciale devrait être représentative de l'épreuve.

29.2.2 Pour l'application de l'Art. 27.2, l'épreuve de mise au point est considérée comme faisant partie de l'épreuve.

29.3 DECHARGE

Tout passager à bord du véhicule pendant la mise au point qui n'est pas engagé dans l'épreuve doit avoir signé une décharge fournie par les organisateurs.

29.4 EXIGENCES TECHNIQUES

Avant la mise au point, les véhicules doivent passer les vérifications techniques. Pour les véhicules donnés, les pièces mentionnées dans le présent règlement doivent être marquées ou plombées.

29.5 PANNE DURANT LA MISE AU POINT

Un concurrent dont le véhicule tombe en panne lors de l'épreuve de mise au point devra néanmoins participer à la cérémonie de départ (s'il y a lieu).

29.6 ÉQUIPEMENT DU PILOTE ET DU PASSAGER A BORD

Pendant la mise au point, toute personne à bord du véhicule doit porter les casques homologués et tous les vêtements et équipements de sécurité requis conformément à l'Annexe L, Chapitre III – Équipement du pilote et ses ceintures de sécurité doivent être attachées. Toute infraction sera pénalisée.

29.7 ASSISTANCE DURANT LA MISE AU POINT

Toute assistance ne pourra être effectuée que dans le parc d'assistance principal ou dans une zone d'assistance éloignée, sauf autorisation contraire dans le Règlement Particulier de l'épreuve.

29.8 PNEUS POUR MISE AU POINT

Pour la mise au point, les pneus ne compteront pas pour la quantité totale. Le type de pneus est laissé à l'appréciation des concurrents.

run during the event and shall include all the appropriate safety measures. The stage should be representative of the event.

29.2.2 For the application of Art. 27.2 the shakedown is part of the event.

29.3 DISCLAIMER

Any passenger on board the vehicle during the shakedown who is not entered for the event must have signed a disclaimer provided by the Organiser.

29.4 TECHNICAL REQUIREMENTS

Before the shakedown, the vehicles must pass scrutineering. For applicable vehicles, parts mentioned in these regulations must be marked or sealed.

29.5 BREAKDOWN DURING SHAKEDOWN

A competitor whose vehicle breaks down during the shakedown shall nevertheless be required to attend the ceremonial start (if any).

29.6 EQUIPMENT OF DRIVER AND PASSENGER ON BOARD

During the shakedown, any person on board must wear a homologated crash helmet, all required safety clothing and equipment in compliance with Appendix L Chapter III - Drivers' Equipment and have their safety harness correctly fastened. Any infringement will be penalised.

29.7 SERVICE DURING SHAKEDOWN

Service may be carried out only in the main service park or any Remote Service Zone, unless otherwise permitted in the Supplementary Regulations of the event.

29.8 TYRES FOR SHAKEDOWN

Shakedown tyres will not count for the overall quantity (if applicable). The type of tyres is left to the discretion of the competitors.

DEPARTS ET NOUVEAUX DEPARTS

30 CEREMONIE DE DEPART

Une cérémonie d'ouverture peut être organisée afin d'accroître l'intérêt promotionnel et médiatique de l'épreuve.

L'intervalle et l'ordre de départ pour une cérémonie de départ sont laissés à l'appréciation de l'organisateur. L'horaire et le lieu de toute cérémonie doivent être indiqués dans le Règlement Particulier. Si un équipage dans son véhicule de compétition se trouve dans l'impossibilité de participer à la cérémonie de départ, il sera autorisé à prendre le départ du reste de l'épreuve, conformément à l'horaire de départ qui lui aura été attribué, à condition que les Commissaires Sportifs en soient informés et sous réserve d'avoir passé avec succès les vérifications techniques nécessaires. L'équipage concerné devra tout de même assister à la cérémonie de départ en portant les combinaisons et à l'heure qui lui a été indiquée.

31 DEPART DE LA COMPETITION

31.1 ZONE DE DEPART

Avant le départ de la partie compétitive de l'épreuve,

STARTS AND RE-STARTS

30 CEREMONIAL START

A ceremonial start may be organised to improve the promotional and media interest of the event.

The start interval and order for a ceremonial start are at the discretion of the Organiser.

The schedule and the place of any ceremony must be indicated in the Supplementary Regulations. Were a crew in its competing vehicle is unable to participate in the ceremonial start, it shall be permitted to start the remainder of the event at its allocated start time, provided that the Stewards are notified and subject to passing the necessary scrutineering checks. The crew concerned must still attend the ceremonial start wearing overalls and at their due time.

31 START OF THE COMPETITION

31.1 START AREA

les organisateurs peuvent rassembler tous les véhicules concurrents dans une zone de départ, dans laquelle les véhicules doivent être conduits avant le départ aux conditions indiquées dans le Règlement Particulier. Les pénalités exclusivement pécuniaires pour arrivée tardive dans la zone de départ seront précisées dans le Règlement Particulier. Aucune assistance n'est autorisée dans la zone de départ.

31.2 RETARD MAXIMUM LORS D'UN DEPART

Un équipage se présentant avec un retard supérieur à 30 minutes au départ d'une Étape ne sera pas autorisé à prendre le départ de cette Étape et sera considéré comme ayant abandonné l'Étape.

32 ORDRE DE DEPART ET INTERVALLES

32.1 ORDRE DE DEPART DE L'ÉTAPE 1

32.1.1 Les concurrents disposant de véhicules T1 prendront le départ de l'Étape 1 en groupe en fonction de la position de leurs pilotes au classement actuel du Championnat Pilotes.

32.1.2 Pour la première épreuve du Championnat, l'ordre de départ pour les concurrents avec des véhicules T1 est celui du classement final du Championnat Pilotes de l'année précédente.

32.1.3 Le directeur de course décide de l'ordre des concurrents restants. Les pilotes prioritaires FIA avec un véhicule T1 partiront en premier, suivis des véhicules T1 restants, puis des Groupes de véhicules T3, T4 et T2 séparément. Les pilotes prioritaires FIA (autres que T1), champions en titre T3 et T4 et pilotes du classement actuel du Championnat pour pilotes partent en tête de leur groupe.

32.1.4 Les véhicules T5 prendront le départ au moins 10 minutes après le départ du dernier véhicule des Groupes T1 à T4.

32.2 ORDRE DE DEPART DES ÉTAPES SUIVANTES

32.2.1 L'ordre de départ des Étapes suivantes sera basé sur le classement en fonction des temps établis lors des secteur(s) sélectif(s) de l'Étape précédente.

32.2.2 Le Directeur de Course, lorsqu'il établit l'ordre de départ, ne devra tenir compte que des éventuelles pénalités sportives liées à des infractions (CP manqué, waypoint manqué, faux départs, excès de vitesse, etc.) effectuées sur le Secteur Sélectif qui s'ajouteront au temps du/des secteur(s) sélectif(s) concerné(s).

32.2.3 Les pénalités infligées lors des secteurs de liaison seront ajoutées au classement général de l'Étape courue.

32.2.4 En cas d'ex æquo, la priorité sera accordée à l'équipage qui aura réalisé le temps en premier.

32.2.5 Si une Spéciale Qualificative n'a pas été disputée, l'ordre de départ doit rester inchangé jusqu'à ce qu'au moins 10% de la distance totale des Secteurs Sélectifs spécifiée dans l'itinéraire final ait été parcouru.

32.3 REPOSITIONNEMENT DES PILOTES

32.3.1 Le directeur de course peut, pour des raisons de sécurité et après que les Commissaires Sportifs en ont été informés, repositionner les pilotes ou modifier l'intervalle de temps entre les véhicules. L'ordre de départ pour les 15 premiers véhicules ne doit pas être modifié.

32.3.2 Tous les concurrents peuvent être repositionnés à la seule appréciation des Commissaires Sportifs.

Before the start of the competition element of the event, the Organiser may assemble all the competing vehicles in a starting area, into which vehicles must be driven a maximum of 4 hours before the start time as detailed in the Supplementary Regulations. The exclusively pecuniary penalties for late arrival in the starting area shall be specified in the Supplementary Regulations. No service is allowed in the start area.

31.2 MAXIMUM LATENESS AT A START

Any crew reporting more than 30 minutes late at the start of a Leg shall not be allowed to start that Leg and will be deemed to have retired from the Leg.

32 START ORDER AND INTERVALS

32.1 START ORDER LEG 1

32.1.1 The competitors with T1 vehicles will start Leg 1 in a group in accordance with the position of their drivers in the current classification of the Drivers Championship.

32.1.2 For the first event of the Championship, the start order of the competitors with T1 vehicles shall be in accordance with that of the final Drivers Championship of the previous year.

32.1.3 The Clerk of the Course shall decide the order of the remaining competitors. FIA Priority drivers with a T1 vehicle will start first, followed by the remaining T1 vehicles and then the groups of T3, T4 and T2 vehicles separately. FIA Priority drivers (other than T1), reigning T3 and T4 champions and drivers in the current classification of the Championship start first in their group.

32.1.4 T5 vehicles shall start at least 10 minutes after the last starting vehicle in groups T1 to T4.

32.2 SUBSEQUENT LEG

32.2.1 The start order for subsequent legs shall be based on the classification according to the Selective Section time(s) of the previous leg.

32.2.2 The Clerk of the Course, when drawing up the starting order, must consider only any sporting penalties that a competitor has incurred for infringements (missed CP, missed waypoint, false starts, speeding, etc.) committed during the Selective Section, and which will be added to the time of the Selective Section(s) concerned.

32.2.3 Penalties imposed on any road sections shall be added to the general classification of the Leg covered.

32.2.4 In case of a dead heat, priority will be given to the crew which achieved the time first.

32.2.5 If no Qualifying Stage has been run, the start order shall remain unchanged until at least 10% of the total distance of the Selective Section detailed in the final itinerary has been completed.

32.3 REPOSITIONING OF DRIVERS

32.3.1 The Clerk of the Course may, for safety reasons and with the knowledge of the Stewards, reposition drivers or change the time interval between vehicles. The starting order for the first 15 vehicles should not be changed.

32.3.2 All competitors may be reseeded at the sole discretion of the Stewards.

32.4 INTERVALLES DE DEPART

- 32.4.1** Un intervalle de départ d'au moins 3 minutes doit être accordé aux dix premiers véhicules de la liste des partants, comme déterminé par les procédures décrites dans le présent règlement.
- 32.4.2** Au cas où il y aurait plus d'un Secteur Sélectif dans la journée, ces véhicules conserveront le même écart avec le véhicule qui les précède quel que soit leur ordre de départ. Un autocollant sera apposé sur ces véhicules et indiquera l'écart à respecter avec le véhicule précédent.
- 32.4.3** Dans le cas de deux ou plusieurs Secteurs Sélectifs successifs lors d'une même Étape, le départ du Secteur Sélectif suivant sera basé sur l'heure d'arrivée du Secteur Sélectif précédent en heures et minutes, sans tenir compte des secondes, heure à laquelle s'ajoutera le temps imparti pour le secteur de liaison éventuel et les 5 minutes réglementaires. Les concurrents partent avec au moins le même intervalle que celui en vigueur lors du départ de l'Étape.

33 SPECIALE DE QUALIFICATION**33.1 DEROULEMENT D'UNE SPECIALE DE QUALIFICATION**

- 33.1.1** L'organisation d'une Spéciale de Qualification (SQ) est facultative.
- 33.1.2** L'ordre de départ est conforme à l'Article 32.1 et à l'Article 32.3 du présent Règlement Sportif Rallyes Tout-Terrain.
- 33.1.3** La Spéciale de Qualification a lieu au début de l'Étape 1/Secteur 1 en tant que premier Secteur Sélectif (SS1A) et tous les concurrents doivent y prendre part. Une seule Spéciale de Qualification peut être organisée et elle détermine les ordres de départ pour le secteur suivant.
- 33.1.4** La Spéciale de Qualification est considérée comme le premier Secteur Sélectif. Le Secteur Sélectif suivant de l'Étape 1 est numéroté SS1B.

33.2 CARACTERISTIQUES D'UNE SPECIALE DE QUALIFICATION

Elle se déroule sous forme de Secteur Sélectif, représentatif des spéciales de l'épreuve, d'une longueur minimale de 2 km et maximale de 20 km.

33.3 CHRONOMETRAGE

- 33.3.1** Pour la Spéciale de Qualification, le chronométrage est pris au 1/10^e de seconde. Si le chronométrage de l'épreuve est effectué à la seconde, les dixièmes de secondes sont arrondis à la seconde inférieure une fois les positions de départ du Secteur Sélectif suivant déterminées.

33.4 CLASSEMENTS

- 33.4.1** La Spéciale de Qualification compte pour le classement de l'épreuve.
- 33.4.2** En cas d'ex æquo, la priorité sera accordée à l'équipage qui a réalisé le temps en premier.
- 33.4.3** Les éventuelles pénalités routières ou en temps s'y rapportant seront comptabilisées dans le classement général et appliquées le jour même mais n'auront pas d'incidence sur l'ordre de départ du secteur suivant, excepté pour les pénalités concernant des faux départs, des raccourcis ou autres questions qui affectent sensiblement les performances du concurrent sur la Spéciale de Qualification elle-même.

32.4 START INTERVAL

- 32.4.1** A start interval of at least 3 minutes shall be given to at least the first ten vehicles on the starting list, as determined by the procedures outlined in these regulations.
- 32.4.2** Should there be more than one Selective Section in a day, the same interval between these vehicles and the vehicles in front of them will be given, irrespective of their running order. Such vehicles will be given a distinctive sticker indicating the gap they need to maintain to the vehicle in front.
- 32.4.3** In the case of two or more successive Selective Sections in one leg, the start of the following Selective Section shall be based on the finish time of the previous Selective Section in hours and minutes, disregarding the seconds, to which will be added the target time for the road section, if any, and the statutory 5 minutes. Competitors will start with at least the same interval as was given at the start of the leg.

33 QUALIFYING STAGE**33.1 RUNNING OF A QUALIFYING STAGE**

- 33.1.1** The organisation of a Qualifying Stage (QS) is optional.
- 33.1.2** The starting order is according to Art. 32.1 and Art. 32.3 of the present Cross-Country Rally Sporting Regulations.
- 33.1.3** It will take place at the beginning of Leg 1/Section 1 as the first Selective Section (SS1A) and all competitors must take part therein. Only one Qualifying Stage may be organised, and it determines the starting order for the start of the subsequent section.

- 33.1.4** The Qualifying Stage shall be considered as the first Selective Section. The next Selective Section of Leg 1 will be numbered SS1B.

33.2 CHARACTERISTICS OF A QUALIFYING STAGE

It is to be run in the form of a Selective Section, representative of the event stages, with a minimum length of 2 km and a maximum length of 20 km.

33.3 TIMING

- 33.3.1** For the Qualifying Stage, timing will be taken to the tenth of a second. If the event is timed to the second, the tenths of a second are rounded down to the nearest second once the starting positions for the following Selective Section have been determined.

33.4 CLASSIFICATION

- 33.4.1** The Qualifying Stage shall count for the classification of the event.
- 33.4.2** In case of a dead heat, priority will be given to the crew which achieved the time first.
- 33.4.3** Any road or other time penalties incurred will be taken into account for the general classification and applied the same day but will not affect the starting order for the subsequent section, except for such penalties involving false starts, shortcuts, or other matters which materially affect the competitor's performance on the Qualifying Stage itself.

33.5 ORDRE DE DEPART APRES UNE SPECIALE DE QUALIFICATION

33.5.1 Après la Spéciale de Qualification, les départs du secteur suivant seront donnés conformément à la procédure décrite ci-après :

Les dix premiers concurrents du classement de la Spéciale de Qualification choisiront leur position de départ parmi les dix premières positions comme suit :

- Le concurrent à la dixième place choisira en premier sa position de départ.
- Le concurrent à la neuvième place peut choisir de partir avant, après ou à la position du concurrent précédent. Sauf s'il a choisi une position prise, il décidera également si le concurrent précédent progressera ou rétrogradera d'une position.
- Le concurrent à la huitième place peut choisir de partir avant, après ou à la position des concurrents précédents. Sauf s'il a choisi une position prise, il décidera également si les concurrents précédents progresseront ou rétrograderont d'une position.
- Et ainsi de suite.

Le pilote choisit sa position et doit être présent tout au long de la procédure.

33.5.2 Si un concurrent ne participe pas au processus de sélection de la position de départ, il encourra une pénalité de cinq minutes et sa position de départ sera choisie par le concurrent le plus rapide dans la Spéciale de Qualification conduisant un véhicule de marque différente.

33.6 PENALITES

33.6.1 Tout concurrent ayant pris le départ de la Spéciale de Qualification et qui ne l'achève pas comme requis dans le règlement se verra attribuer une pénalité correspondant au temps maximum pour la Spéciale de Qualification, majorée de 50 % de ce temps maximum.

33.6.2 Tout concurrent n'ayant pas pris le départ de la Spéciale de Qualification se verra infliger une pénalité de deux fois le temps maximum pour la Spéciale de Qualification, avec un minimum de 1 heure de pénalité.

34 NOUVEAU DEPART APRES UN ABANDON**34.1 GENERALITES**

Un équipage n'ayant pas terminé une Étape peut être considéré comme reprenant le départ de l'épreuve lors de l'Étape suivante, à moins qu'il n'en confirme le contraire par écrit au directeur de course. Sur les Marathons Tout-Terrain, cette possibilité est étendue aux trois Étapes suivantes.

Un équipage souhaitant abandonner définitivement doit le signifier par écrit au directeur de course.

Cette disposition s'applique à tout véhicule non classé en raison d'un dépassement de la limite horaire ou qui n'est pas parvenu à pointer à un contrôle ; cependant, elle ne s'applique pas lorsque le véhicule aura été disqualifié en raison d'une infraction aux exigences d'éligibilité, en raison d'infractions aux règles de circulation ou suite à une décision des Commissaires Sportifs.

34.2 PENALITES

Pour tous les équipages qui prennent un nouveau départ, une pénalité en temps sera infligée. Cette pénalité en temps sera la suivante :
Pour chaque Secteur Sélectif manqué : une pénalisation d'Étape.

33.5 START ORDER AFTER A QUALIFYING STAGE

33.5.1 Following the Qualifying Stage, the starts for the subsequent section shall be given according to the procedure laid down below:

The first ten competitors in the classification of the Qualifying Stage will choose their start positions among the first ten positions as follows:

- the competitor in tenth place will choose his start position first.
- the competitor in ninth place may choose to start before, after or on the position of the previous competitor. Unless he has chosen a taken position, he will also decide whether the previous competitor will move up or down by one position.
- the competitor in eighth place may choose to start before, after or on the position of the previous competitors. Unless he has chosen a taken position, he will also decide whether the previous competitors will move up or down by one position.
- and so on.

The driver will be responsible for choosing the position and must be present throughout the procedure.

33.5.2 Should a competitor fail to attend the start position selection process; he will incur a five-minute penalty and his start position shall be chosen by the fastest competitor in the Qualifying Stage driving a different make of vehicle.

33.6 PENALTIES

33.6.1 Any competitor who, having started the Qualifying Stage fails to complete it as required by the regulations, will be given a penalty of the maximum time for the QS in addition to 50% of this maximum time.

33.6.2 Any competitor not having started the QS will be given a penalty of twice the maximum time for the QS, with a minimum of a one-hour penalty.

34 RE-START AFTER RETIREMENT**34.1 GENERAL**

Any crew which has failed to complete a leg will be assumed to re-start the event from the start of the next leg unless they confirm otherwise to the Clerk of the Course in writing. On Cross-Country Marathons, this possibility is extended to the three following Legs.

A crew wishing to retire completely must notify the Clerk of the Course in writing.

This shall apply to any vehicle which has not been classified on the grounds of exceeding the time limit or has failed to report to a control but shall not apply where the vehicle has been disqualified for breach of eligibility requirements, traffic infringements or by a decision of the Stewards.

34.2 PENALTIES

For all crews which re-start, a time penalty will be applied. This time penalty will be as follows:

For each Selective Section missed: a Leg Penalty.

- 34.3 REPARATIONS AVANT UN NOUVEAU DEPART**
- 34.3.1 EMBLACEMENT DE L'ASSISTANCE ET TEMPS AUTORISE**
 Tout véhicule qui ne parvient pas à terminer une Étape conformément aux règles ci-dessus peut être réparé à l'appréciation du concurrent. Cependant, le véhicule doit se présenter au regroupement pour la nuit avant l'Étape suivante, au plus tard une heure avant l'heure de départ prévue pour le premier véhicule.
- 34.3.2 VERIFICATIONS TECHNIQUES DES VEHICULES REPARES**
 Le véhicule doit conserver toutes ses pièces telles que marquées ou scellées lors des vérifications techniques préliminaires. Le remplacement des pièces ne peut se faire que conformément à l'Article 24.2 du présent règlement. Le concurrent doit être représenté lors de ces nouvelles vérifications techniques à une heure précisée par les organisateurs.
- 34.3.3 REPARATIONS POUR PRENDRE LE DEPART DE L'ÉTAPE 1/SECTION 2**
 Pour les véhicules qui n'ont pas terminé la Spéciale de Qualification/le secteur de liaison (Section 1 de l'Étape 1), le cas échéant, des réparations pourront être effectuées conformément à l'article susmentionné et le concurrent pourra prendre le départ de la Section 2 de l'Étape 1. Le concurrent sera considéré comme ayant terminé la Spéciale de Qualification/le secteur de liaison et n'aura pas abandonné.

- 34.3 REPAIRS PRIOR TO A RE-START**
- 34.3.1 SERVICE LOCATION AND TIME ALLOWED**
 Any vehicle which fails to finish a Leg in accordance with the above may be repaired at the competitor's discretion. However, the vehicle must report to the overnight regroup prior to the next leg, no later than one hour before the scheduled start of the first vehicle.
- 34.3.2 SCRUTINEERING OF REPAIRED VEHICLES**
 The vehicle must retain all its parts marked or sealed at pre-event scrutineering. Replacement of parts may only be done in accordance with Art. 24.2 of these regulations.
 The competitor must be represented during this re-scrutineering at a time to be advised by the Organiser.
- 34.3.3 REPAIRS TO START LEG 1/SECTION 2**
 For those vehicles that failed to complete the qualifying stage/road section (Section 1 of Leg 1), if applicable, repairs may be carried out in accordance with the above-mentioned article and the competitor may start Section 2 of Leg 1.
 The competitor will be deemed to have completed the Qualifying Stage/road section and will not have retired.

CONTROLES ET ZONES

- 35 CONTROLES – EXIGENCES GENERALES**
- 35.1 SIGNALISATION DES CONTROLES**
- 35.1.1** Tous les contrôles, c'est-à-dire contrôles horaires, contrôles de passage, départs et arrivées de Secteurs Sélectifs incluant les contrôles stop et zones de regroupement, zones médias, sont indiqués au moyen de panneaux standardisés approuvés par la FIA conformes aux dessins et distances de l'Annexe I et sont indiqués dans le Roadbook.
- 35.1.2** Chaque paire de panneaux de contrôle devrait être placée de part et d'autre de la route ou, s'il s'agit d'un territoire ouvert, de part et d'autre du parcours officiel, les panneaux étant espacés de 15 mètres maximum. Les concurrents doivent passer entre chaque paire de panneaux.
- 35.2 DUREE DE L'ARRET DANS LES ZONES DE CONTROLE**
 La durée de l'arrêt dans toute zone de contrôle ne devra pas excéder le temps nécessaire aux opérations de contrôle.
- 35.3 HORAIRE**
- 35.3.1** Les postes de contrôle commencent à fonctionner au moins 1 heure avant l'heure idéale de passage du premier véhicule concurrent.
- 35.3.2** Sauf décision contraire du directeur de course, ils cessent d'opérer 1 heure après expiration du retard maximum autorisé pour le dernier véhicule concurrent.
- 35.4 ORDRE DES CONTROLES ET SENS DU PARCOURS**
- 35.4.1** Les équipages sont astreints à se présenter toujours dans l'ordre correct des contrôles et dans le sens du

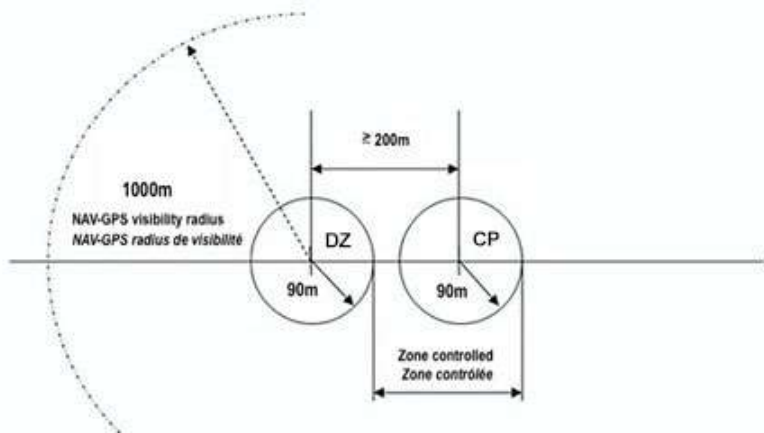
CONTROLS AND ZONES

- 35 CONTROLS – GENERAL REQUIREMENTS**
- 35.1 SIGNAGE OF CONTROLS**
- 35.1.1** All controls, i.e. passage and time controls, start and finish of Selective Sections including stop controls, regrouping areas and media zones, shall be indicated by means of pairs of FIA-approved standardised signs complying with the drawings and distances in Appendix I and shall be indicated in the Roadbook.
- 35.1.2** Each pair of control signs should be placed on opposite sides of the road or in open territory, a maximum of 15 metres apart on either side of the official route. Competitors must pass between each pair of signs.
- 35.2 STOPPING TIME IN CONTROL AREAS**
 The stopping time within any control area is limited to the time necessary for carrying out control operations.
- 35.3 READINESS TO WORK**
- 35.3.1** Controls shall be ready to function at least 1 hour before the target time for the passage of the first competing vehicle.
- 35.3.2** Unless the Clerk of the Course decides otherwise, they will cease to operate 1 hour after the maximum permitted lateness of the last competing vehicle has expired.
- 35.4 SEQUENCE OF CONTROLS AND DIRECTION**
- 35.4.1** Crews must check in in the correct sequence of controls and in the direction of the event route. It is

<p>parcours. Il est également interdit de revenir dans la zone de contrôle.</p> <p>35.4.2 Les pénalités en cas d'infraction infligée par le directeur de course sont les suivantes :</p> <ul style="list-style-type: none"> • 1^{ère} infraction : 10 minutes, • 2^{ème} infraction : 1 heure, • 3^{ème} infraction : une pénalité d'Étape <p>35.5 INSTRUCTIONS DES COMMISSAIRES DE ROUTE</p> <p>35.5.1 Les équipages sont tenus de suivre les instructions des officiels des contrôles. Tout manquement à cette règle sera signalé aux Commissaires Sportifs.</p> <p>35.5.2 Tous les officiels des contrôles devront être identifiables. A chaque contrôle, le chef de poste devra porter une chasuble distinctive.</p> <p>35.6 ZONES RESERVEES AUX MEDIAS (LE CAS ECHEANT)</p> <p>Une zone réservée aux médias doit être établie :</p> <ul style="list-style-type: none"> • Après la zone de contrôle STOP d'un Secteur Sélectif ; • Avant le regroupement ; • Avant le panneau jaune du contrôle horaire de tous les parcs d'assistance/bivouacs ; • Dans le parc d'attente avant la procédure de podium à l'arrivée. <p>L'accès à cette zone sera limité au personnel détenteur du laissez-passer approprié. Les organisateurs peuvent planifier l'itinéraire et le programme de sorte que les équipages puissent passer au moins 15 minutes dans la zone réservée aux médias. Ces zones doivent également être clairement identifiées dans le Roadbook.</p> <p>36 CONTROLES DE PASSAGE (CP) ET CONTROLES DE PASSAGE VIRTUEL (CPV)</p> <p>36.1 EMBLACEMENT</p> <p>Afin de vérifier que les équipages respectent l'itinéraire du Roadbook, des contrôles de passage (CP) peuvent être implantés aux emplacements mentionnés et numérotés dans le Roadbook. Ces contrôles seront identifiés par les panneaux indiqués à l'Annexe I. Si le panneau et le waypoint ne coïncident pas, seul le waypoint sera considéré comme correct.</p> <p>36.2 FONCTIONNEMENT</p> <p>36.2.1 La voiture doit s'arrêter et les commissaires en poste doivent simplement viser et/ou signer le carton de pointage, dès que celui-ci leur est présenté par l'équipage, mais sans mentionner l'heure de passage.</p> <p>36.2.2 L'heure de passage sera notée à la seconde et pourra être utilisée en cas d'interruption du Secteur Sélectif. En cas d'interruption, l'heure enregistrée par le système GPS peut être prise en compte.</p> <p>36.2.3 Si le visa d'un CP ne figure pas sur le carton de pointage et si la preuve électronique du passage est manquante ou que la voiture ne s'est pas arrêtée, le concurrent sera pénalisé pour un CP manquant.</p> <p>36.2.4 Dans le cas d'un contrôle de passage virtuel (CPV), après validation du waypoint, la voiture doit effectuer un arrêt complet (détekté par le NAV GPS) au panneau de contrôle rouge avant de continuer, sans aucune inscription sur le carton de pointage. Le fait de ne pas s'arrêter sera pénalisé conformément à l'article ci-dessus</p> <p>36.3 ZONES DE SECURITE</p>	<p>prohibited to re-enter a control area.</p> <p>35.4.2 Any infringement will result in a penalty applied by the Clerk of the Course as follows.</p> <ul style="list-style-type: none"> • 1st infringement: 10 minutes, • 2nd infringement: 1 hour, • 3rd infringement: Leg Penalty. <p>35.5 MARSHALS' INSTRUCTIONS</p> <p>35.5.1 Crews are obliged to follow the instructions of the control officials of any control. Failure to do so will be reported to the Stewards.</p> <p>35.5.2 All control officials must be identifiable. At each control, the chief official must wear a distinctive tabard.</p> <p>35.6 MEDIA ZONES (WHEN APPLICABLE)</p> <p>A media zone must be established:</p> <ul style="list-style-type: none"> • after the STOP control zone of a selective section; • before entering the regroup; • prior to the yellow time control board at all service parks/bivouacs; • within the holding park before the podium procedure at the finish. <p>Access to this media zone shall be limited to personnel holding the appropriate pass. Organisers may plan the itinerary and time schedule such that crews are expected to spend a minimum of 15 minutes in the media zone. The media zones must also be clearly marked in the Roadbook.</p> <p>36 PASSAGE CONTROLS (CP) AND VIRTUAL PASSAGE CONTROLS (CPV)</p> <p>36.1 LOCATION</p> <p>To check that the crews are respecting the itinerary in the Roadbook, passage controls (CP) may be set up at locations mentioned and numbered in the Roadbook. These controls will be identified by the signs shown in Appendix I. Should the physical sign and the waypoint not coincide, only the waypoint will be considered correct.</p> <p>36.2 OPERATION</p> <p>36.2.1 The car must come to a full stop and the marshals must simply stamp and/or sign the Timecard as soon as it is handed in by the crew, without mentioning the time of passage.</p> <p>36.2.2 The time of passage will be noted to the second and may be used in the case of interruption of the Selective Section. In case of an interruption the time recorded by the GPS system may be considered.</p> <p>36.2.3 If a CP stamp on the Timecard is absent and electronic proof of the passage is missing or that the car did not come to a halt, the competitor will be penalised for a missing CP.</p> <p>36.2.4 In case of a virtual passage control (CPV), after validation of the waypoint, the car must come to a full stop (detected by the NAV-GPS) at the red control sign, before continuing without any entries in the timecard. Not stopping will be penalised according to the above article.</p> <p>36.3 SAFETY ZONES</p>
--	---

36.3.1 Dans le but de sécuriser la zone des CP, une "Zone de sécurité" sera installée à chaque CP. La vitesse y sera limitée à 40 km/h maximum et contrôlée par le NAV-GPS. Le contrôle de la vitesse sera effectué selon le croquis ci-après :

36.3.1 With the aim of ensuring safety in the CP zone, a "Safety Zone" will be installed at each CP. The speed in this zone will be limited to 40 kph maximum and controlled by the NAV-GPS. The speed check will be carried out according to the sketch below:



36.3.2 L'entrée d'une zone de contrôle CP n'est indiquée que par les informations affichées sur le(s) moniteur(s) NAV-GPS. Les panneaux de contrôle à l'entrée de la zone de contrôle CP n'indiquent pas le Début de la Zone de sécurité. L'entrée de la zone de contrôle CP devrait être visible par l'équipage à partir de 100 m au minimum.

36.3.2 The entry of a CP control zone is indicated only by the information displayed on the NAV-GPS monitor(s). The control signs at the entry to the CP control zone do not indicate the Start of the Safety Zone. The entry of the CP control zone should be visible by the crew from minimum 100 m.

36.3.3 Les excès de vitesse dans les zones de sécurité seront pénalisés en fonction des pénalités encourues pour les excès de vitesse dans les zones de contrôle de la vitesse.

36.3.3 Speeding in safety zones will be penalised according to the penalties for speeding in speed control zones.

37 ZONES DE CONTROLE DE VITESSE

37 SPEED CONTROL ZONES

37.1 EMBLACEMENT

37.1 LOCATION

37.1.1 Les organisateurs doivent établir des zones de contrôle de vitesse lorsqu'un Secteur Sélectif passe dans une zone habitée et à d'autres endroits à leur appréciation.

37.1.1 Organisers must establish speed control zones when a Selective Section passes through a populated area and at other locations at their discretion.

37.1.2 Le début de la zone de contrôle de vitesse sera matérialisé sur le Roadbook par un symbole "DZ" et par un waypoint "DZ".

37.1.2 The start of the speed control zone will be indicated in the Roadbook by an "DZ" symbol and by an "DZ" waypoint.

37.1.3 Lorsqu'il entre dans le rayon de validation, l'équipage se voit indiquer sur son NAV-GPS qu'il approche de la zone de contrôle. 90 m après ce waypoint, la zone de tolérance s'achève et des pénalités peuvent s'appliquer.

37.1.3 When entering the validation radius, the crews will be informed by their NAV-GPS that they are approaching a speed control zone. 90 metres after this waypoint, the tolerance zone ends, and penalties may apply.

37.1.4 La fin de la zone de contrôle de vitesse sera matérialisée sur le Roadbook par un symbole "FZ" et un waypoint "FZ". Lorsque l'équipage entre dans le rayon de validation de ce waypoint, la zone de tolérance débute, dans laquelle aucune pénalité ne s'applique.

37.1.4 The end of the speed control zone will be indicated in the Roadbook by an "FZ" symbol and by an "FZ" waypoint. When entering the validation radius of this waypoint, the tolerance zone begins, within which no penalty applies.

37.2 FONCTIONNEMENT

37.2 OPERATION

37.2.1 Une impulsion est enregistrée dans le NAV-GPS immédiatement après la fin de la zone de tolérance et à au moins tous les 150 mètres. La vitesse est affichée sur le NAV-GPS et enregistrée dans sa mémoire.

37.2.1 A pulse signal is recorded in the NAV-GPS immediately after the tolerance zone ends and at least every 150 metres. The speed is displayed on the NAV-GPS and recorded in its memory.

37.2.2 A l'intérieur d'une zone de contrôle de vitesse, les organisateurs peuvent spécifier une limite de vitesse de 30, 40, 50 ou 90 km/h. S'il y a une divergence entre le Roadbook et le NAV-GPS, les informations fournies par le NAV-GPS prévaudront.

37.2.2 Within a speed control zone, organisers may specify a speed limit of 30, 40, 50 or 90 kph. If there is a divergence between the Roadbook and the NAV-GPS, the information given by the NAV-GPS will prevail.

37.2.3 Dans les Secteurs Sélectifs, les organisateurs ne peuvent pas établir plus de deux zones de contrôle de vitesse successives avec des limites de vitesse différentes. Dans les zones de neutralisation entre

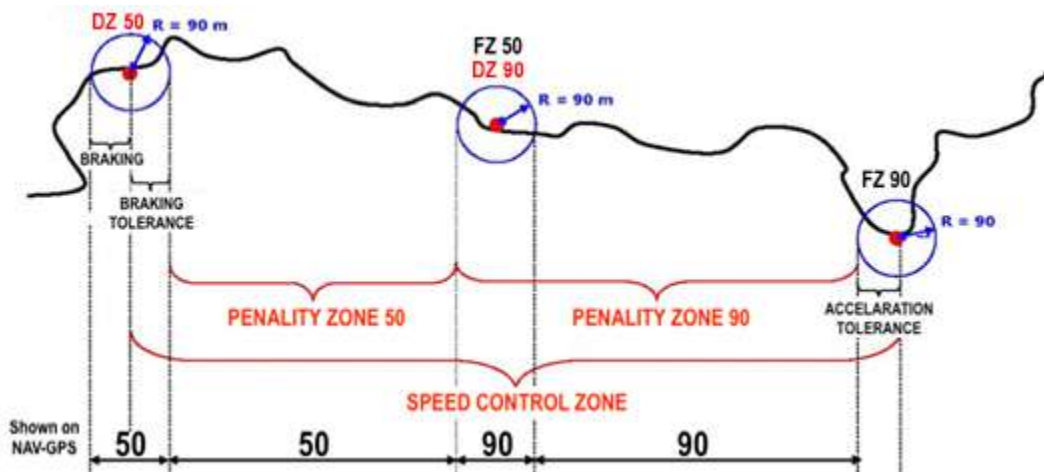
37.2.3 Organisers may establish not more than two successive speed control zones with different speed limits in Selective Sections. In neutralisation zones

deux parties d'un Secteur Sélectif, plus de deux zones de contrôle de vitesse successives sont autorisées.

37.2.4 Dans le cas d'une accélération, la limite de vitesse la plus élevée sera appliquée 90 mètres avant le waypoint FZ/DZ intermédiaire, voir diagramme ci-après :

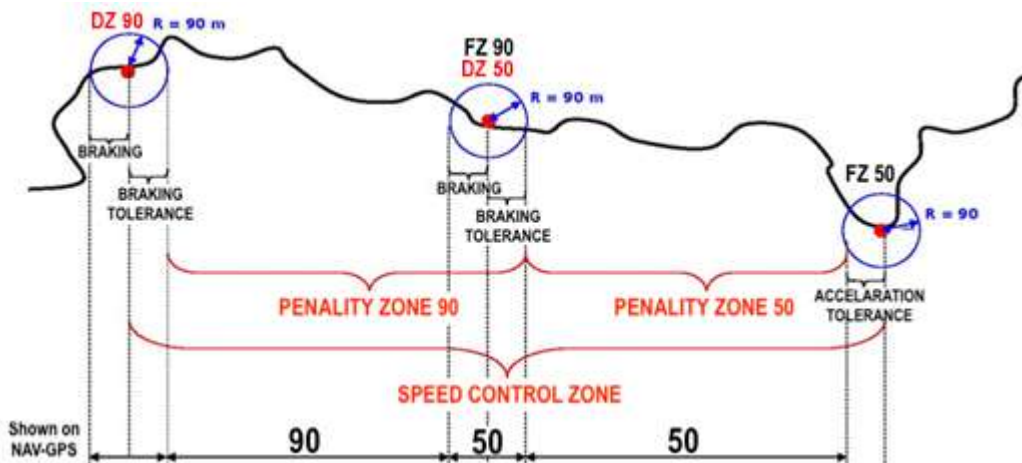
between two parts of a Selective Section, more than two successive speed control zones are allowed.

37.2.4 In the case of an acceleration, the higher speed limit will be enforced from 90 metres before the intermediate FZ/DZ waypoint, see diagram below:



Dans le cas d'une décélération, la limite de vitesse la moins élevée ne sera appliquée que 90 mètres après le waypoint FZ/DZ intermédiaire, voir diagramme ci-après :

In the case of deceleration, the lower speed limit will not be enforced until 90 meters after the intermediate FZ/DZ waypoint see diagram below:



37.2.5 A la fin de chaque Étape, le NAV-GPS doit être inspecté pour dépassement de vitesse. Toute violation sera immédiatement signalée au directeur de course.

37.2.5 At the end of each Leg the NAV-GPS must be inspected for excess speed. Any violations will be reported immediately to the Clerk of the Course.

37.2.6 En cas d'infraction, le concurrent sera pénalisé par le directeur de course. Les pénalités seront les suivantes :

37.2.6 In the event of an infringement, the competitor will be penalised by the Clerk of the Course. The penalties will be as follows:

- **Entre 1 et 5 km/h :**
10 secondes x le nombre d'impulsions
- **Entre 6 et 15 km/h :**
1 minute x le nombre d'impulsions
+ un montant forfaitaire de 50 €
- **Entre 16 et 40 km/h :**
2 minutes x le nombre d'impulsions
+ un montant forfaitaire de 100 €
- **Au-delà de 40 km/h :**
 - 1^{ère} impulsion : 5 minutes
+ un montant forfaitaire de 300 €
 - 2^{ème} impulsion : 10 minutes
+ un montant forfaitaire de 500 €
 - 3^{ème} impulsion : 15 minutes + un montant forfaitaire de 700 €

- **Between and including 1 and 5 kph:**
10 seconds x the number of pulses
- **Between and including 6 and 15 kph:**
1 minute x the number of pulses
+ a fixed amount of €50
- **Between and including 16 and 40 kph:**
2 minutes x the number of pulses
+ a fixed amount of €100
- **Over 40 kph:**
 - 1st pulse: 5 minutes
+ a fixed amount of €300
 - 2nd pulse: 10 minutes
+ a fixed amount of €500
 - 3rd pulse: 15 minutes
+ a fixed amount of €700

Toute autre impulsion au-delà de 40 km/h entraînera une pénalité à l'appréciation des Commissaires Sportifs.

38 CONTROLES HORAIRES

38.1 GENERALITES

38.1.1 A ces contrôles, les commissaires en poste indiquent sur le carton de pointage son heure de présentation. Le chronométrage sera effectué à la minute.

38.2 PROCEDURE DE POINTAGE

38.2.1 La procédure de pointage commence au moment où le véhicule franchit le panneau d'entrée dans la zone de contrôle horaire.

38.2.2 Entre le panneau d'entrée de zone et le poste de contrôle, il est interdit à l'équipage d'observer un arrêt quelconque ou d'adopter une allure anormalement lente.

38.2.3 Le chronométrage et le pointage du carnet ne peuvent être effectués que si les deux membres de l'équipage ainsi que le véhicule se trouvent dans la zone de contrôle et à proximité immédiate de la table de contrôle.

38.2.4 L'heure de pointage correspond au moment exact où l'un des membres de l'équipage présente le carton de pointage au commissaire concerné.

38.2.5 Celui-ci inscrit alors sur le carnet, soit manuellement, soit au moyen d'un appareil à imprimante, l'heure de présentation effective et elle seule.

38.2.6 L'heure idéale de pointage est celle qui est obtenue en additionnant le temps idéal accordé à l'heure de départ du Secteur Sélectif ou à l'heure du précédent CH, ces temps étant exprimés à la minute.

38.2.7 L'heure idéale de pointage est sous la seule responsabilité des équipages, qui peuvent consulter la montre officielle placée sur la table de contrôle. Les commissaires ne peuvent leur donner aucune information sur cette heure idéale de pointage.

38.2.8 L'équipage n'encourt aucune pénalisation pour avance si l'heure d'entrée du véhicule dans la zone de contrôle correspond au déroulement de la minute idéale de pointage ou de celle qui la précède.

38.2.9 L'équipage n'encourt aucune pénalisation pour retard si l'heure de présentation du carnet au commissaire concerné correspond au déroulement de la minute idéale de pointage.

38.2.10 Toute différence entre l'heure réelle et l'heure idéale de pointage sera pénalisée à raison de :

- Pour tout retard : 10 secondes par minute ou fraction de minute
- Pour toute avance : 1 minute par minute ou fraction de minute

38.2.11 Au contrôle horaire à l'assistance avant un regroupement pour la nuit, ainsi qu'au parc fermé pour la nuit, les équipages sont autorisés à pointer en avance sans encourir de pénalité. L'organisateur peut spécifier dans le Règlement Particulier les contrôles horaires supplémentaires avec pointage en avance autorisé.

38.2.12 Au contrôle horaire suivant une assistance et précédant un parc fermé, le véhicule peut être conduit par un représentant autorisé du concurrent, dans le respect de toutes les formalités de présentation du carton de pointage et des pénalités y afférentes.

38.2.13 S'il s'avère qu'un équipage n'a pas respecté les règles de la procédure de pointage, le commissaire en chef préposé au contrôle doit signaler ce manquement dans un rapport écrit à envoyer immédiatement au directeur de course.

Any further pulses over 40 kph will result in a penalty at the discretion of the Stewards.

38 TIME CONTROLS

38.1 GENERAL

38.1.1 At these controls, the marshals shall mark on the Timecard the time at which the card was handed in. Timing will be recorded to the complete minute.

38.2 CHECK-IN PROCEDURE

38.2.1 The check-in procedure begins at the moment the vehicle passes the time control area entry board.

38.2.2 Between the area entry board and the control, the crew is forbidden to stop for any reason or to drive at an abnormally slow speed.

38.2.3 The actual timing and entry of the time on the Timecard may be carried out if the two crew members and the vehicle are in the control area and within the immediate vicinity of the control table.

38.2.4 The check-in time shall correspond to the exact moment at which one of the crew members hands the Timecard to the appropriate marshal.

38.2.5 Then, either by hand or by means of a print-out device, the appropriate marshal shall mark on the card the actual time at which the card was handed in, and nothing else.

38.2.6 The target check-in time is the time obtained by adding the allowed target time to the Selective Section start time or the previous TC time, these times being expressed to the minute.

38.2.7 The target check-in time is the responsibility of the crews alone, which may consult the official clock on the control table. The marshals may not give them any information on this target check-in time.

38.2.8 The crew will not incur any penalty for checking in before time if the vehicle enters the control area during the target check-in minute or the minute preceding it.

38.2.9 The crew will not incur any penalty for lateness if the act of handing the card to the appropriate marshal takes place during the target check-in minute.

38.2.10 Any difference between the actual check-in time and the target check-in time shall be penalised as follows:

- for late arrival: 10 seconds per minute or fraction of a minute
- for early arrival: 1 minute per minute or fraction of a minute

38.2.11 At the time control at the service before an overnight regroup, and at the overnight parc fermé, crews are authorised to check in ahead of time without incurring a penalty. The Organiser may specify in the Supplementary Regulations additional time controls with permitted early check-in.

38.2.12 At the time control after a Service and before a parc fermé, the vehicle may be driven by an authorised representative of the competitor, respecting all the formalities of Timecard presentation and related penalties.

38.2.13 If it is found that a crew has not observed the rules for the check-in procedure, the chief marshal at the control must make this the subject of a written report to be sent immediately to the Clerk of the Course.

- 38.2.14** Un équipage qui a été pénalisé pour une arrivée anticipée sera neutralisé pendant le temps nécessaire pour qu'il parte au moment initialement prévu.
- 38.3 CONTROLE HORAIRE SUIVI D'UN SECTEUR SELECTIF**
- Lorsqu'un contrôle horaire est suivi d'un contrôle de départ de Secteur Sélectif, la procédure suivante sera appliquée :
- 38.3.1** Au contrôle horaire d'arrivée du secteur de liaison, le commissaire concerné inscrira sur le carnet à la fois l'heure de pointage de l'équipage et son heure de départ de spéciale provisoire. Il devra y avoir un écart de 5 minutes pour permettre à l'équipage de se préparer au départ et se rendre sur la ligne de départ.
- 38.3.2** Si deux équipages ou plus se présentent à un contrôle horaire à la même minute, leur heure de départ provisoire pour ce Secteur Sélectif est donnée dans l'ordre de leur heure d'arrivée relative au contrôle horaire précédent. Si les heures d'arrivée au précédent contrôle horaire sont identiques, alors l'heure d'arrivée à l'avant-dernier contrôle horaire sera prise en compte et ainsi de suite.
- 38.3.3** Après son pointage au contrôle horaire, le véhicule concurrent sera conduit au poste de départ du Secteur Sélectif depuis l'endroit où l'équipage prendra le départ selon la procédure exposée dans le présent règlement.
- 38.3.4** S'il existe une divergence entre les heures de départ provisoires et les heures effectives, l'heure inscrite par le commissaire au départ du Secteur Sélectif fera foi, sauf décision contraire des Commissaires Sportifs.
- 39 CONTROLES DE REGROUPEMENT**
- 39.1 PROCEDURE LORS D'UN REGROUPEMENT**
- 39.1.1** A leur arrivée aux contrôles de regroupement, les équipages recevront des instructions sur leur heure de départ. Ils devront ensuite conduire leur véhicule selon les instructions des commissaires.
- 39.1.2** Après un regroupement lors d'une Étape, les véhicules devront repartir suivant leur ordre d'arrivée au regroupement.
- 39.1.3** Les intervalles de départ après le regroupement devront respecter les mêmes critères que ceux spécifiés pour le début de l'Étape.
- 40 RETARD MAXIMUM AUTORISE AUX CONTROLES ET TEMPS MAXIMUM DANS UN SECTEUR SELECTIF**
- 40.1 RETARD MAXIMUM AUTORISE A UN CH**
- A un contrôle horaire, si le retard est supérieur à 30 minutes d'un temps cible individuel ou un retard cumulé supérieur à 30 minutes à la fin de chaque secteur ou d'une étape, le concurrent concerné sera considéré comme ayant abandonné à ce contrôle et il recevra une pénalité de contrôle horaire (CH) pour chaque CH manqué et, éventuellement, une pénalité de secteur pour chaque secteur sélectif non commencé ou non terminé.
- Pour le calcul du temps de retard, le temps réel et non le temps de pénalité (10 secondes par minute) sera appliqué. L'équipage pourra néanmoins reprendre le départ de l'épreuve conformément aux dispositions du présent règlement.
- 40.2 TEMPS MAXIMUM A UN CP ET A L'ARRIVEE DU SECTEUR SELECTIF**
- 38.2.14** A crew which has been penalised for early arrival will be neutralised for the time necessary for it to leave at the time originally envisaged.
- 38.3 TIME CONTROL FOLLOWED BY A SELECTIVE SECTION**
- When a time control is followed by a start control for a Selective Section, the following procedure shall be applied:
- 38.3.1** At the time control at the finish of a road section, the appropriate marshal will enter on the Timecard both the check-in time of the crew and its provisional stage start time. There must be a 5-minute gap to allow the crew to prepare for the stage start and come to the start line.
- 38.3.2** If two or more crews check in on the same minute, their provisional start times for that Selective Section shall be in the order of their relative arrival times at the preceding time control. If the arrival times at the preceding time control are the same, then the times at the time control before that one will be considered, and so on.
- 38.3.3** Having checked in at the time control, the competing vehicle shall be driven to the start control of the Selective Section, from where the crew shall start according to the procedure laid down in these regulations.
- 38.3.4** If there is a difference between the provisional and actual start times, the time entered by the marshal at the start of the Selective Section shall be binding, unless the Stewards decide otherwise.
- 39 REGROUPING CONTROLS**
- 39.1 PROCEDURE AT A REGROUP**
- 39.1.1** On arrival at regroup controls, crews will receive instructions concerning their start time. They must then drive their vehicle as directed by marshals.
- 39.1.2** After a regroup during a leg, the vehicles shall restart in the order of arrival at the regroup.
- 39.1.3** The start intervals after the regroup shall respect the same criteria as those specified for the beginning of the leg.
- 40 MAXIMUM PERMITTED LATENESS AT CONTROLS AND MAXIMUM TIME IN A SELECTIVE SECTION**
- 40.1 MAXIMUM PERMITTED LATENESS AT A TC**
- Any lateness exceeding 30 minutes of any individual target time or an accumulative lateness exceeding 30 minutes at the end of each section or of a leg will result in the competitor concerned being considered to have retired at that control, and the competitor will receive a Time Control (TC) penalty for each missed TC and, eventually, a Section Penalty for each Selective Section not started or not completed.
- In calculating such lateness time, the actual time and not the penalty time (10 seconds per minute) applies. The crew may nevertheless re-start the rally under the provisions specified in these regulations.
- 40.2 MAXIMUM TIME AT A CP AND FINISH OF SELECTIVE SECTION**

- 40.2.1** Tout concurrent arrivant à un contrôle de passage, au-delà du temps maximum sera considéré comme ayant abandonné et recevra une pénalité d'Étape. L'équipage pourra néanmoins reprendre le départ de l'épreuve conformément aux dispositions du présent règlement.
- 40.2.2** L'organisateur peut calculer le temps maximum pour chaque contrôle de passage situé après au moins 50 % de la longueur totale du Secteur Sélectif. Le calcul sera basé sur la distance parcourue, la vitesse moyenne calculée et une durée fixe d'une heure. Pour le contrôle final du Secteur Sélectif, le calcul sera basé sur la distance parcourue, la vitesse moyenne calculée et une durée fixe d'une heure. Les temps maximums doivent être mentionnés dans l'itinéraire pour chaque CP et contrôle de l'arrivée.
- 40.3 NOTIFICATION DU DEPASSEMENT DU RETARD MAXIMAL AUTORISE**
- La notification du dépassement du retard maximal autorisé / temps maximum en vertu du présent article peut être annoncée à chaque contrôle concerné. Après avoir reçu l'instruction du directeur de course, le commissaire préposé au contrôle informera l'équipage qu'il a dépassé le retard maximum autorisé / temps maximum au contrôle. L'équipage ayant reçu cette notification doit retourner au bivouac/parc d'assistance sans utiliser l'itinéraire du Secteur Sélectif. L'équipage recevra la pénalité d'Étape pour l'Étape.
- 40.2.1** At a Passage Control, any lateness exceeding the maximum time will result in the competitor concerned being considered to have retired, and the competitor will receive a Leg Penalty. The crew may nevertheless re-start the rally under the provisions specified in these regulations.
- 40.2.2** The Organiser may calculate the maximum time for each CP which is located after a minimum of 50% of the total length of the Selective Section. The calculation will be based on the distance covered, the calculated average speed and a fixed time of one hour. For the finish control of the Selective Section, the calculation will be based on the distance covered, the calculated average speed and a fixed time of one hour. The maximum times must be mentioned in the itinerary for each CP and Finish.
- 40.3 NOTIFICATION OF EXCEEDING MAXIMUM PERMITTED LATENESS**
- Notification of exceeding the maximum permitted lateness / maximum time under this article may be announced at each control concerned. The control marshal, after receiving the instruction from the Clerk of the Course, will inform the crew that they have exceeded the maximum permitted lateness / maximum time at the control. The crew having received this notification shall return to the bivouac/service park without using the route of the Selective Section. The crew will receive the Leg Penalty for the leg.

SECTEURS SELECTIFS

- 41 GENERALITES**
- 41.1 CHRONOMETRAGE**
- Pour les Secteurs Sélectifs, le chronométrage est effectué :
- À la seconde pour les Rallyes et Rallyes Marathon
 - Au dixième de seconde pour les Bajas
- Toute pénalité en temps infligée pendant le Secteur Sélectif sera ajoutée au temps du Secteur Sélectif.
- 42 DEPART DES SECTEURS SELECTIFS**
- 42.1 LIGNE DE DEPART**
- Le départ du Secteur Sélectif est donné arrêté, le véhicule étant placé sur la ligne de départ, moteur en marche. La ligne de départ est une ligne idéale entre une paire de panneaux de contrôle placés de part et d'autre du parcours.
- 42.2 PROCEDURE DE DEPART ELECTRONIQUE**
- 42.2.1** La procédure de départ électronique sera clairement visible par l'équipage depuis la ligne de départ et pourra se faire à l'aide d'une horloge de compte à rebours et/ou un système de feu séquentiel. Dans les deux cas, le système doit être décrit dans le Règlement Particulier.
- 42.2.2** La procédure de départ électronique peut être couplée à un dispositif permettant de détecter et d'enregistrer si un véhicule quitte la ligne de départ avant le signal correct (faux départ). Ce dispositif devrait se trouver 50 cm après la ligne de départ.
- 42.2.3** Un compte à rebours électronique et/ou un système de feu séquentiel est obligatoire pour toutes les épreuves des Championnats.

SELECTIVE SECTIONS

- 41 GENERAL**
- 41.1 TIMING**
- For Selective Sections, timing will be:
- to the second for Rallies and Marathon Rallies
 - to the tenth of a second for Bajas.
- Any time penalty applied during the Selective Section will be added to the Selective Section time.
- 42 SELECTIVE SECTION START**
- 42.1 START LINE**
- A Selective Section commences from a standing start, with the vehicle placed on the start line and the engine running. The start line is an ideal line, between a pair of control signs placed on opposite sides of the route.
- 42.2 ELECTRONIC START PROCEDURE**
- 42.2.1** The electronic start procedure shall be clearly visible to the crew from the start line and may be displayed as a countdown clock and/or a sequential light system. In either case the system must be described in the Supplementary Regulations.
- 42.2.2** The electronic start procedure may be coupled to a device to detect and record if a vehicle leaves the start line ahead of the correct signal (false start). This device should be 50 cm after the start line.
- 42.2.3** An electronic countdown clock and/or a sequential light system is mandatory for all Championships events.

42.3 PROCEDURE DE DEPART MANUELLE

42.3.1 S'il faut recourir à une procédure de départ manuelle, après avoir remis le carton de pointage à l'équipage, le commissaire préposé au départ annonce à haute voix les 30" - 15" - 10" et les cinq dernières secondes une à une. Les 5 dernières secondes révolues, le signal du départ sera donné.

42.3.2 Le départ manuel n'est autorisé qu'en cas de défaillance d'un appareil électronique.

42.4 DEPART RETARDE DE LA FAUTE DE L'EQUIPAGE

42.4.1 En cas de départ retardé imputable à l'équipage, le commissaire concerné inscrit une nouvelle heure sur le carton de pointage, la pénalité étant d'une minute par minute ou fraction de minute de retard.

42.4.2 Tout équipage refusant de partir au départ d'un Secteur Sélectif à l'heure qui lui a été attribuée se verra infliger une pénalité de 60 minutes.

42.4.3 Une pénalité de 2 minutes sera imposée à tout équipage qui ne prendrait pas le départ dans les 20 secondes suivant le signal de départ.

42.4.4 Un véhicule qui n'a pas pris le départ dans un Secteur Sélectif recevra la pénalité d'Étape.

42.5 FAUX DEPART

Un faux départ, et notamment un départ effectué avant que le signal ne soit donné, est pénalisé comme suit :

- 1^{ère} infraction : 1 minute
- 2^{ème} infraction : 3 minutes
- 3^{ème} infraction : 10 minutes
- Infractions ultérieures : à l'appréciation des Commissaires Sportifs.

Ces pénalités n'empêchent pas les Commissaires Sportifs d'infliger des pénalités plus sévères s'ils le jugent nécessaire. Pour le calcul de l'heure, l'heure de départ effective doit être utilisée.

43 WAYPOINTS**43.1 GENERALITES**

43.1.1 Tous les waypoints sont contenus dans la mémoire du NAV-GPS fourni par l'organisateur.

43.1.2 L'équipage doit passer par tous les waypoints dans l'ordre chronologique (ascendant) et ne peut pas revenir en arrière pour obtenir un waypoint précédent manqué

43.1.3 La pénalité pour la non-validation d'un waypoint sera indiquée dans le présent règlement.

43.1.4 Le nombre total de waypoints pouvant être manqués durant une Étape est égal à 40% du nombre total des waypoints de l'Étape concernée. Si un équipage dispose d'un nombre de waypoints inférieur au nombre requis, il est considéré comme ayant abandonné l'Étape et se voit imposer la pénalité d'Étape pour l'Étape en question.

43.1.5 Si un concurrent souhaite abandonner, il peut entrer un code d'urgence qui débloquera complètement le NAV-GPS et montrera tous les waypoints. L'équipage doit contacter le Rally Control qui pourra fournir le code de déverrouillage de l'étape. Dans ce cas, le concurrent recevra une pénalité d'étape.

43.1.6 Selon le type de waypoint, le NAV-GPS ne dirige les équipages vers un waypoint qu'une fois qu'ils ont validé le waypoint précédent ou s'ils sont parvenus dans son rayon d'ouverture. Pour valider un waypoint, l'équipage doit passer dans son rayon de validation. Les rayons d'ouverture et de validation exacts ainsi

42.3 MANUAL START PROCEDURE

42.3.1 In the event of having to use a manual start procedure after handing the Timecard back to the crew, the start marshal will count down aloud: 30" – 15" – 10" and the last five seconds one by one. When the last 5 seconds have elapsed, the start signal shall be given.

42.3.2 A manual start is allowed only in case of a faulty electronic device.

42.4 DELAYED START THROUGH THE FAULT OF THE CREW

42.4.1 In the event of a start delayed through a fault of the crew, the marshal will enter a new time on the Timecard, the penalty then being 1 minute per minute or fraction of a minute late.

42.4.2 Any crew refusing to start a Selective Section at the time allocated to it will be given a penalty of 60 minutes.

42.4.3 A 2-minute penalty shall be imposed on any crew which fails to start within 20 seconds of the start signal.

42.4.4 A vehicle which did not take the start in a Selective Section will receive the Leg Penalty.

42.5 FALSE START

A false start, particularly one made before the signal has been given, will be penalised as follows:

- 1st offence: 1 minute.
- 2nd offence: 3 minutes.
- 3rd offence: 10 minutes.
- Further offences: at the Stewards' discretion.

These penalties do not prevent the Stewards from imposing heavier penalties if they judge it necessary. For the time calculation the actual start time must be used.

43 WAYPOINTS**43.1 GENERAL**

43.1.1 All waypoints are contained in the memory of the NAV-GPS provided by the Organiser.

43.1.2 The crew must pass through all waypoints in chronological (ascending) order and is not allowed to drive back to get a previously missed waypoint.

43.1.3 The penalty for the non-validation of a waypoint is stipulated in these regulations.

43.1.4 The total number of waypoints which may be missed during a Leg is 40% of the total number of waypoints of the Leg concerned. If a crew has less than the required number of waypoints it is deemed to have retired from the Leg and will be given the Leg Penalty for the Leg concerned.

43.1.5 Should a crew wish to retire it may enter an emergency code, which will completely unlock the NAV-GPS and show all waypoints. The crew may contact Rally Control who may supply an unlocking code for that leg. In that case the competitor will be given the leg penalty.

43.1.6 Depending on the waypoint type, the NAV-GPS directs the crews towards a waypoint only once they have validated the previous waypoint or if they have come within the opening radius of it. To validate a waypoint, the crew must pass within the validation radius of it. The exact opening and validation radiuses as well as the penalties are listed in the following table:

que les pénalités sont indiqués dans le tableau suivant :

	Waypoint	Rayon d'ouverture Opening Radius	Rayon de validation en mètres Validation Radius in metres	Pénalité pour WP manqué Penalty for missed WP
Navigation WP	WPE	Prev (1000 m)	90	15 minutes
	WPN	800 m	200	60 minutes
	WPM	800 m	90	15 minutes
	WPS	1000 m	90	15 minutes
	WPC	None	200	15 minutes
	WPP	100 m	20	2 minutes
	CP	Prev (1000 m)	90	15 minutes
Start/Finish/Zone WP/ WP Zone Départ/Arrivée	WPV	Open	200	15 minutes
	DSS	Prev (1000 m)	200	Leg penalties/Pénalités d'Étape
	ASS	800 m	90	Leg penalties/Pénalités d'Étape
	DZ	1000 m (Prev)	90	15 minutes
	FZ	Prev (1000 m)	90	15 minutes
	DN/DT	1000 m (Prev)	90	Leg penalties/Pénalités d'Étape
	FN/FT	Prev (1000 m)	90	Leg penalties/Pénalités d'Étape

Prev (1000 m) = previous waypoint or within a radius of 1000 m if the previous waypoint was missed.
 = waypoint précédent ou dans un rayon de 1000 m si le waypoint précédent a été manqué.

1000 m (Prev) = within a radius of 1000 m or previous waypoint, whichever distance is shorter.
 = dans un rayon de 1000 m ou waypoint précédent selon la distance la plus courte.

43.2 WPE (WAYPOINT ECLIPSE)

Un waypoint qui devient complètement visible sur le NAV-GPS une fois que le waypoint précédent dans l'ordre chronologique a été validé, et ce, quelle que soit la distance entre le précédent waypoint et le WPE.

43.3 WPN (WAYPOINT DE NAVIGATION)

L'organisateur peut utiliser ce waypoint pour empêcher les équipages de contourner des parcours exigeants (dunes par ex.) ou des difficultés de navigation. Le NAV-GPS ne dirige les équipages vers un waypoint qu'une fois qu'ils sont parvenus dans son rayon d'ouverture. Les pénalités en temps pour un WPN manqué sont quatre fois plus élevées que pour les autres waypoints de navigation.

43.4 WPM (WAYPOINT MASQUE)

Il s'agit d'un waypoint standard permettant de vérifier que les instructions de navigation sont correctement suivies par les équipages. Le NAV-GPS ne dirige le concurrent vers ce point qu'une fois parvenu dans le rayon d'ouverture de ce dernier.

43.2 WPE (ECLIPSE WAYPOINT)

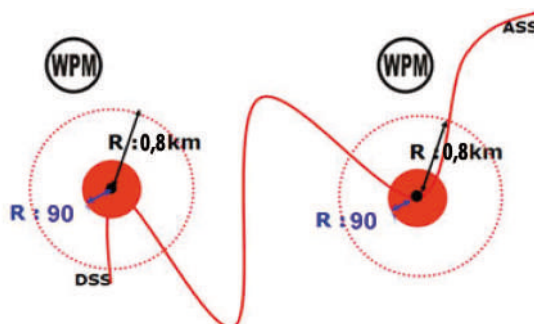
A waypoint which becomes completely visible on the NAV-GPS once the previous one in the chronological order has been validated, whatever the distance between the previous one and the WPE may be.

43.3 WPN (NAVIGATION WAYPOINT)

The organiser may use this waypoint to prevent crews from avoiding challenging routes (e.g. dunes) or navigation difficulties. The NAV-GPS directs the crews towards this point only once they have come within the opening radius of it. The time penalties for missing a WPN is four times higher than for the other navigation waypoints.

43.4 WPM (MASKED WAYPOINT)

This is a standard waypoint to be used to check that the navigation instructions are being correctly followed by the crews. The NAV-GPS directs the competitor towards this point only once he has come within the opening radius of it.



43.5 WPS (WAYPOINT SECURITE)

Un waypoint utilisé pour garantir la sécurité des concurrents.

43.6 WPC (WAYPOINT CONTROLE)

Un WPC est un waypoint permettant de vérifier le respect du suivi du Roadbook, sans information de navigation fournie par le NAV-GPS.

43.7 WPP (WAYPOINT PRECIS)

Un WPP est un waypoint permettant de vérifier précisément le respect du suivi du Roadbook sur les pistes. Son numéro et son ordre de passage par rapport aux autres waypoints ne figurent que dans la liste des waypoints du Roadbook. Un WPP ne peut pas être utilisé hors-piste.

43.8 WPV (WAYPOINT VISIBLE)

En se déplaçant vers un waypoint visible, toutes les informations sont affichées à l'écran du NAV-GPS à tout moment lorsque le WPV est sélectionné. Les WPV sont utilisés en général pour le début d'une Étape s'ils sont suivis d'un secteur de liaison ou de l'ASS au parc d'assistance/bivouac (contrôle d'heure d'arrivée d'une Étape).

43.9 WAYPOINTS POUR LE DEPART ET L'ARRIVEE D'UN SECTEUR SELECTIF**DSS (Secteur Sélectif de Départ) :**

Ce waypoint n'est utilisé que pour définir le DEPART d'un Secteur Sélectif.

ASS (Secteur Sélectif d'Arrivée) :

Ce waypoint n'est utilisé que pour définir l'ARRIVEE d'un Secteur Sélectif.

43.10 WAYPOINTS POUR LES ZONES DE CONTROLE DE VITESSE/ZONES DE SECURITE**DZ (Zone de contrôle de vitesse/Zone de sécurité) :**

Un waypoint est utilisé pour assurer la sécurité des concurrents et/ou du public. Il définit le début d'une Zone de contrôle de vitesse ou de sécurité.

FZ (Zone de contrôle de vitesse d'arrivée/Zone de sécurité) :

Ce waypoint est utilisé pour définir l'arrivée de la Zone de Contrôle de vitesse ou de Sécurité.

43.11 WAYPOINTS POUR LES ZONES DE NEUTRALISATION**DN (début de Zone de neutralisation) :**

Ce waypoint est utilisé pour définir le début d'une Zone de neutralisation au sein d'un Secteur Sélectif. Il peut également définir le début d'une Zone de contrôle de vitesse équivalente à une DZ (voir également Article 37).

FN (fin de Zone de neutralisation) :

Ce waypoint est utilisé pour définir la fin d'une Zone de neutralisation au sein d'un Secteur Sélectif. Il peut également définir la fin d'une Zone de contrôle de vitesse équivalente à une FZ.

43.12 WAYPOINTS POUR LES ZONES DE TRANSFERT**DT (début de Zone de transfert) :**

Ce waypoint est utilisé pour définir le début d'une Zone de transfert au sein d'un Secteur Sélectif. Il peut également définir le début d'une Zone de contrôle de vitesse équivalente à une DZ (voir également Article 37).

43.5 WPS (WAYPOINT SAFETY)

A waypoint used to ensure competitors' safety.

43.6 WPC (CONTROL WAYPOINT)

A WPC is a waypoint to check that the Roadbook has been respected, without any navigation information being supplied by the NAV-GPS.

43.7 WPP (PRECISE WAYPOINT)

A WPP is a waypoint to check that the Roadbook has been precisely respected on tracks. Its number and its order of passage in relation to other waypoints will only be listed in the Roadbook's waypoint list. A WPP cannot be used off-road/track.

43.8 WPV (VISIBLE WAYPOINT)

Travelling towards a visible waypoint, all information is displayed on the NAV-GPS at any time when the WPV is selected or the previous waypoint has been validated. WPVs are usually used for the start of a leg, if followed by a road section or from the ASS to the service park/bivouac (finish time control of a leg).

43.9 WAYPOINTS FOR START AND FINISH OF A SELECTIVE SECTION**DSS (Departure Selective Section):**

This waypoint is only used to define the START of Selective Section.

ASS (Arrival Selective Section):

This waypoint is only used to define the FINISH of a Selective Section.

43.10 WAYPOINTS FOR SPEED CONTROL ZONES / SAFETY ZONES**DZ (Start Speed Control/Safety Zone):**

A waypoint is used to ensure competitor and/or public safety. It defines the beginning of a Speed Control or Safety Zone.

FZ (Finish Speed Control/Safety Zone):

This waypoint is used to define the finish of the Speed Control or Safety Zone.

43.11 WAYPOINTS FOR NEUTRALISATION ZONES**DN (start neutralisation zone):**

This waypoint is used to define the beginning of a neutralisation zone within a Selective Section. It also may define the beginning of a speed control zone equivalent to an DZ (see also Article 37).

FN (finish neutralisation zone):

This waypoint is used to define the end of the neutralisation zone within a Selection Section. It also may define the end of a speed control zone equivalent to a FZ.

43.12 WAYPOINTS FOR TRANSFER ZONES**DT (start transfer zone):**

This waypoint is used to define the beginning of a transfer zone within a Selective Section. It also may define the beginning of a speed control zone equivalent to an DZ (see also Article 37).

FT (fin de Zone de transfert) :

Ce waypoint est utilisé pour définir l'arrivée de la Zone de transfert et la reprise du Secteur Sélectif. Il peut également définir la fin d'une Zone de contrôle de vitesse équivalente à une FZ.

44 ARRIVEE D'UN SECTEUR SELECTIF**44.1 LIGNE D'ARRIVEE**

44.1.1 L'heure d'arrivée d'un Secteur Sélectif est enregistrée à l'arrivée lancée. La zone entre l'arrivée lancée et la ligne stop devrait être exempte de courbes, virages serrés ou potentiellement dangereux ou de tout danger induit par un obstacle.

44.1.2 Un arrêt entre les panneaux jaunes avertisseurs et les panneaux STOP est interdit. Toute infraction entraînera une pénalité en temps de 15 minutes appliquée par le directeur de course.

44.1.3 Le chronométrage se fait sur la ligne d'arrivée, à l'aide de faisceaux électroniques, et sera doublé par des chronomètres. Les chronométrateurs doivent se tenir au niveau de la ligne d'arrivée, marquée par deux panneaux représentant un drapeau à damier sur fond rouge.

44.2 POINT STOP

44.2.1 L'équipage doit alors s'arrêter au Point Stop signalé par les panneaux rouges "STOP" pour faire inscrire sur le carton de pointage son heure d'arrivée (heure, minute, seconde). Si les chronométrateurs ne peuvent pas communiquer immédiatement l'heure exacte de l'arrivée aux commissaires de piste, ceux-ci pourront inscrire l'heure réelle sur le carton de pointage de l'équipage.

44.2.2 L'heure d'arrivée inscrite sur le carton de pointage est également l'heure de départ du secteur de liaison suivant (heure et minute). En cas d'arrivée de plusieurs concurrents dans la même minute, le chef de poste doit différer le départ de ces concurrents à des intervalles d'au moins 1 minute dans leur ordre d'arrivée.

44.2.3 Un concurrent qui ne s'arrête pas au point stop pour y faire inscrire ses temps encourra une pénalité d'1 heure.

44.2.4 Si le concurrent ne peut repartir de la zone par ses propres moyens, il peut être remorqué ou poussé pour être sorti de la zone avec une aide extérieure des officiels et/ou concurrents de la FIA restant en course uniquement et il n'encourra pas de pénalité.

45 SECTEUR SELECTIF EN PLUSIEURS PARTIES**45.1 GENERALITES**

45.1.1 Un Secteur Sélectif par Étape pourra être divisé en plusieurs parties, séparées par une ou plusieurs zones de neutralisation et/ou transfert.

45.1.2 Dans le cas où un Secteur Sélectif prévoit une zone de ravitaillement éloignée pour les véhicules T3 et T4, tous les véhicules restants seront également dans une zone de neutralisation en régime de parc fermé (aucune intervention sur les véhicules n'est autorisée). Le temps fixe de neutralisation est précisé dans le Règlement Particulier (minimum 15 minutes) et sera indiqué sur le carton de pointage. Les articles suivants s'appliquent en conséquence.

45.2 DEPART DES PARTIES CONSECUTIVES

45.2.1 Le départ de la prochaine partie du Secteur Sélectif sera donné à une heure de départ idéale, obtenue en additionnant l'heure d'arrivée pour la partie

FT (finish transfer zone):

This waypoint is used to define the finish of the transfer zone and the restart of the Selective Section. It also may define the end of a speed control zone equivalent to a FZ.

44 SELECTIVE SECTION FINISH**44.1 FINISH LINE**

44.1.1 The finish time of a Selective Section is recorded at the flying finish. The area between the flying finish and the stop line should be free from bends, sharp or deceptive corners, or hazards such any dangerous obstacles.

44.1.2 Stopping between the yellow warning sign and the stop sign is forbidden and in case of an infringement a 15-minute time penalty will be applied by the Clerk of the Course.

44.1.3 Timing will be recorded with print-out equipment at the finish line and be backed up by any other means. The timekeepers must be positioned level with the finish line, indicated by the two signs bearing a chequered flag on a red background.

44.2 STOP POINT

44.2.1 The crew must report to the stop point indicated by the red "STOP" signs to have its finishing time entered on the Timecard (hour, minute, second). If the timekeepers cannot give the exact finishing time to the marshals immediately, the latter may enter the actual time on the crew's Timecard.

44.2.2 The finishing time entered on the Timecard will also be the start time of the following road section (hour and minute). If several competitors arrive during the same minute, the marshal in charge of the post must stagger the start times of these competitors at intervals of at least 1 minute in the order in which they arrived.

44.2.3 A competitor who does not stop at the stop point to have his times entered will incur a penalty of 1 hour.

44.2.4 If a competitor is unable to leave the zone under his own power, he may be pushed or towed out of the zone with external help from officials and/or FIA competitors still in the Event only and will incur no penalty.

45 SELECTIVE SECTION IN PARTS**45.1 GENERAL**

45.1.1 One Selective Section per leg may be split into parts, separated by one or more Neutralisation and/or Transfer Zones.

45.1.2 If a Selective Section provides for a remote refuelling zone for T3 and T4 vehicles, all remaining vehicles will also be in a neutralisation zone under parc fermé conditions (no intervention on the vehicles are allowed). The fixed time of neutralisation is stipulated in the Supplementary Regulations (minimum of 15 minutes) and will be indicated on the time card. The following articles apply accordingly.

45.2 START OF CONSECUTIVE PARTS

45.2.1 The start of the next part of the Selective Section will be given at a target start time, determined by adding the arrival time for the previous part of the Selective

- précédente du Secteur Sélectif et un temps imparti pour la zone de neutralisation ou de transfert, soit : heure d'arrivée (à la seconde près) pour la partie précédente du Secteur Sélectif + temps imparti = heure de départ idéale de la partie suivante du Secteur Sélectif.
- 45.2.2** Un temps maximum autorisé sera indiqué sur le carton de pointage pour un Secteur Sélectif. Si le Secteur Sélectif comprend plusieurs parties, les temps maximums autorisés seront indiqués pour toutes les parties. Si le temps maximum autorisé est dépassé par un concurrent et constaté, l'équipage ne sera pas autorisé à prendre le départ de la partie suivante et le directeur de course appliquera la pénalité d'Étape. Le concurrent pourra rouler jusqu'au dernier contrôle horaire de l'Étape et prendre le départ de la prochaine Étape.
- 45.2.3** Il n'y aura pas de contrôle horaire avant la ligne de départ des parties suivantes. Arrivé à la fin de la zone de neutralisation (FN) ou de transfert (FT), le véhicule concurrent doit s'arrêter et attendre devant le panneau avec le symbole de départ sur fond jaune, point à partir duquel le véhicule peut entrer dans le rayon de validation du waypoint FN ou FT 60 secondes avant son heure de départ et être conduit jusqu'à la ligne de départ. (Symbole START). Il est interdit de bloquer délibérément des véhicules ou de les empêcher de franchir l'une des lignes ou les deux.
- 45.2.4** Les équipages doivent s'arrêter sur la ligne de départ (Art. 42.1) de toute partie suivante du Secteur Sélectif, et attendre que le signal de départ soit donné électroniquement conformément à l'Art. 42.2 ou par le système NAV-GPS. Des officiels préposés aux contrôles peuvent être présents pour surveiller la procédure de départ.
- 45.2.5** En cas de retard au départ de la partie suivante du Secteur Sélectif, l'équipage sera réputé avoir pris le départ à l'horaire prévu.
- 45.2.6** Si un équipage ne s'arrête pas sur la ligne de départ, ou franchit la ligne de départ avant que le signal de départ ne soit donné, il sera considéré comme ayant fait un faux départ (Art. 42.5).
- 45.2.7** Dans tous les cas, un équipage qui ne prendrait pas le départ d'une partie du Secteur Sélectif ne sera pas autorisé à prendre le départ de la partie suivante de l'Étape.
- 45.2.8** A la fin du Secteur Sélectif, le classement du Secteur Sélectif sera établi en soustrayant le temps de DEPART (DSS), le temps de neutralisation (Art. 45.1.2) ainsi que le(s) temps fixés pour la ou les zones de transfert (Art. 45.2.1) du temps d'ARRIVEE (ASS).
- 46. EPREUVES SUPER SPECIALES (ESS)**
- 46.1 CARACTERISTIQUES D'UNE EPREUVE ESS**
- 46.1.1** Lorsque plusieurs véhicules prennent le départ au même moment, la conception de la piste à chaque point de départ doit être semblable. La même procédure de départ doit s'appliquer à chaque véhicule. Il est par ailleurs permis de décaler la ligne de départ des véhicules de façon à égaliser la longueur de l'épreuve à partir des différentes positions de départ.
- 46.1.2** L'inclusion d'une ESS dans l'itinéraire de l'épreuve est facultative.
- 46.2 DEROULEMENT D'UNE ESS**
- Les règles spécifiques concernant le déroulement, l'ordre de départ et les intervalles de temps d'une ESS sont entièrement à l'appréciation de l'organisateur.
- Section to a fixed time for the neutralisation or Transfer Zone, i.e. the arrival time (to the second) of the previous part of the Selective Section + fixed time = target start time of the following part of the Selective Section.
- 45.2.2** A maximum allowed time will be indicated on the Timecard for a Selective Section. If the Selective Section is in parts, maximum allowed times will be indicated for each part. If a maximum allowed time is exceeded by a competitor and noted, the crew will not be allowed to start the following part and the Clerk of the Course will apply the Leg Penalty. The competitor may drive to the last TC of the Leg and will be able to take the start of the next leg.
- 45.2.3** There will be no TC before the start line of any following part. Having arrived at the end of the neutralisation zone (FN) or of the transfer zone (FT), the competing vehicle must stop and wait in front of the panel with the start symbol on yellow background, from where the vehicle may enter the validation radius of the FN or FT waypoint 60 seconds before its individual start time and be driven to the start line. (START Symbol). It is prohibited to deliberately block vehicles or prevent them from passing one or both lines.
- 45.2.4** At the start line (Art. 42.1) of any following part of the Selective Section, the crew must stop and wait until the start signal is given electronically according to Art. 42.2 or by the NAV-GPS System. Control officials may be present to monitor the correct start procedure.
- 45.2.5** In case of a delay at the start of any following part of the Selective Section, the crew will be considered to have started at its target start time.
- 45.2.6** If a crew does not stop at the start line, or leaves the start line before the start signal is given, this will be considered a false start (Art. 42.5).
- 45.2.7** In any case, a crew which does not start one part of the Selective Section will not be allowed to start the following part of the leg.
- 45.2.8** At the end of the Selective Section, the result for the Selective Section will be calculated by subtracting the START (DSS) time, the neutralisation time (Art. 45.1.2) and the fixed transfer zone time(s) (Art. 45.2.1) from the FINISH (ASS) time.
- 46 SUPER SPECIAL STAGES (SSS)**
- 46.1 CHARACTERISTICS OF AN SSS**
- 46.1.1** When more than one vehicle starts at the same time, the track design at each start point must be similar. The same start procedure must apply to each vehicle. It is permitted to stagger the start line for the vehicles in order to equalise the length of the stage from the different start positions.
- 46.1.2** The inclusion of an SSS in the event itinerary is optional.
- 46.2 RUNNING OF AN SSS**
- The specific regulations regarding the running, start order and time intervals of an SSS are entirely at the

Ces informations doivent toutefois être comprises dans le Règlement Particulier de l'épreuve.

46.3 SECURITE

46.3.1 Un système de drapeaux rouges déployés par les commissaires ou de feux rouges doit être mis en place pour signaler aux concurrents de s'arrêter ou de ralentir.

46.3.2 Afin de garantir la sécurité, le véhicule d'un concurrent qui ne parvient pas à effectuer l'épreuve spéciale pourra être transportée par les organisateurs à la fin de l'épreuve spéciale ou dans un lieu sûr pour être évacuée.

47 INTERRUPTION D'UN SECTEUR SELECTIF

Lorsqu'un Secteur Sélectif est interrompu ou stoppé pour quelque motif que ce soit, chaque équipage affecté se verra allouer par la Direction de Course un temps qu'il considère comme étant le plus équitable à l'aide de tous les moyens à sa disposition (par ex. GPS, temps des contrôles de passages, système de suivi, etc.).

Cependant, aucun équipage responsable ou coresponsable d'un arrêt de course ne peut tirer profit de cette mesure.

48 SECURITE DES CONCURRENTS

48.1. ÉQUIPEMENT DES EQUIPAGES

Lorsqu'un véhicule est en mouvement sur tout type de Secteur Sélectif et jusqu'au contrôle stop, l'équipage doit porter les casques homologués et tous les vêtements et équipements de sécurité requis conformément à l'Annexe L, Chapitre III – Équipement du pilote comme prévu par le fabricant de l'équipement et ses ceintures de sécurité doivent être correctement attachées. Toute infraction sera pénalisée par les Commissaires Sportifs (voir également l'Annexe III du présent règlement).

48.2 ÉQUIPEMENT DES VEHICULES

48.2.1 Le système de suivi de sécurité est fourni par l'organisateur. Le système de suivi de sécurité doit être facilement accessible par le pilote et le copilote lorsqu'ils sont assis avec leurs harnais de sécurité serrés. Ce système comprend un moyen pour un concurrent de communiquer avec la Direction du Rallye.

48.2.2 Ce système doit être en fonction pendant le déroulement de l'épreuve (jour et nuit) et doit être branché directement sur la batterie du véhicule, sans coupure possible.

48.2.3 La mise en route du matériel est de la responsabilité du concurrent. Tout constat de non-fonctionnement du fait de l'équipage entraîne une pénalité d'1 heure plus 300 € et l'infraction sera signalée aux Commissaires Sportifs qui pourront prendre d'éventuelles mesures supplémentaires.

48.2.4 Les instructions pour l'utilisation de l'unité seront fournies par le fabricant et devront figurer dans une annexe au Règlement Particulier.

48.2.5 SIGNES SOS/OK

Chaque véhicule de compétition aura à son bord un signe "SOS" rouge et, de l'autre côté, un signe "OK" vert mesurant au moins 42 x 29,7 cm (A3). Le signe doit être placé dans le véhicule et être facilement accessible pour les deux pilotes.

48.2.6 Chaque voiture concurrente devra transporter un triangle rouge réfléchissant.

discretion of the Organiser. However, this information must be included in the Supplementary Regulations.

46.3 SAFETY

46.3.1 A system of Red Flags deployed by marshals or Red Lights must be positioned to signal competitors to stop or slow down.

46.3.2 To ensure safety, the vehicle of a competitor who fails to complete the stage may be transported by the Organiser to the end of the stage or to a safe location for evacuation.

47 INTERRUPTION OF A SELECTIVE SECTION

When a Selective Section is interrupted or stopped for any reason, each crew affected will be allocated by the Clerk of the Course a time which is judged the fairest using all means at his disposal (e.g. GPS, Passage Control times, tracking system, etc.).

However, no crew which is solely or jointly responsible for stopping a stage may benefit from this measure.

48 COMPETITOR SAFETY

48.1 EQUIPMENT OF THE CREWS

Whenever a vehicle is in motion on any type of Selective Section and until the stop control, the crew must wear homologated crash helmets, all required safety clothing and equipment in compliance with Appendix L Chapter III – Drivers' Equipment as intended by the equipment manufacturer and have their safety belts correctly fastened. Any infringement will be penalised by the Stewards (see also Appendix III to the present regulations).

48.2 EQUIPMENT OF THE VEHICLES

48.2.1 The Safety Tracking System is provided by the Organiser. The Safety Tracking System must be easily accessible for the driver and co-driver when seated with their harnesses fastened. This system includes a means for a competitor to communicate with Rally Control.

48.2.2 This tracking system must be in operation throughout the event (day and night) and must be connected directly to the battery of the vehicle, with no possible interruption.

48.2.3 The operation of the system is the responsibility of the competitor. If it is noted that the system is not in operation through the fault of the crew, a penalty of 1 hour plus €300 will be applied and the offence reported to the Stewards for possible further action.

48.2.4 Instructions for the use of the unit will be provided by the manufacturer and must appear in an appendix to the Supplementary Regulations.

48.2.5 "SOS/OK" sign

Each competing vehicle shall carry a red "SOS" sign and on the reverse a green "OK" sign measuring at least 42 cm x 29.7 cm (A3). The sign must be placed in the vehicle and be readily accessible for both drivers.

48.2.6 Each competing vehicle must carry at least one red reflective triangle.

48.3 SYSTEME DE COMMUNICATION VEHICULE A VEHICULE

48.3.1 En vue de sécuriser les dépassements entre concurrents, un système de communication véhicule à véhicule sera installé sur chaque véhicule.

48.3.2 Ce système doit être en fonction pendant le déroulement de chaque Étape et doit être branché directement sur la batterie du véhicule, sans coupure possible.

48.3.3 La mise en route du matériel est de la responsabilité du concurrent. Tout constat de non-fonctionnement du fait de l'équipage entraîne une pénalité d'1 heure plus 300 € et l'infraction sera signalée aux Commissaires Sportifs qui pourront prendre d'éventuelles mesures supplémentaires.

48.3.4 Tout Véhicule rattrapé par un autre doit faire le nécessaire pour se laisser dépasser. Dès lors qu'un Concurrent a reçu 3 demandes de dépassement, émanant d'un seul et même Concurrent, dans un laps de temps inférieur à 45 secondes, il doit tout mettre en œuvre pour faciliter le dépassement du Concurrent demandeur dans les 60 secondes suivant la troisième demande.

Un Concurrent rattrapé n'ayant pas laissé passer le Concurrent demandeur dans le délai précité se verra appliquer les pénalités suivantes :

- 1ère infraction : 3 minutes
- 2ème infraction : 7 minutes
- 3ème infraction : 10 minutes
- Au-delà de 3 infractions : pénalité à l'appréciation du Collège des Commissaires Sportifs.

48.3.5 Les instructions pour l'utilisation de l'unité seront fournies par le fabricant et devront figurer dans une annexe au Règlement Particulier.

48.3.6 L'unité doit être fixée dans le véhicule de manière à permettre à au moins deux membres d'équipe de l'utiliser en étant assis, ceintures de sécurité attachées

48.4 INCIDENT SUR UN SECTEUR SELECTIF

48.4.1 En cas d'accident nécessitant des soins médicaux urgents, ce qui suit s'applique :

- L'affichage SOS sur la console d'urgence (système de suivi) doit être activé dès que possible (s'il y a lieu).
- Le signe "SOS" rouge devrait si possible être montré immédiatement aux véhicules suivants et à tout hélicoptère qui tenterait d'intervenir.
- Dès que possible, le triangle rouge réfléchissant devra être placé dans un endroit visible du même côté de la route que le véhicule, à 50 mètres au moins derrière le véhicule, afin d'avertir les pilotes suivants, même si le véhicule est hors de la route.

48.4.2 Tout équipage à qui le signe "SOS" rouge est montré ou qui voit un véhicule ayant subi un accident devra immédiatement et sans exception s'arrêter pour prêter assistance, à moins que le signe "OK" ne soit montré. Tous les véhicules qui suivent devront également s'arrêter. Tous les équipages arrêtés du fait de cette procédure se verront attribuer un temps conformément à l'Art. 47.

48.4.3 En cas d'accident ne nécessitant pas une intervention médicale immédiate, ou d'un véhicule s'arrêtant pour toute autre raison sur ou à côté d'un Secteur Sélectif de façon temporaire ou permanente, ce qui suit s'applique :

- L'interrupteur OK sur la console d'urgence doit être activé dans la minute (s'il y a lieu).
- Le signe "OK" vert devra être clairement montré immédiatement aux véhicules suivants et à tout hélicoptère qui tenterait d'intervenir.

48.3 VEHICULE-TO-VEHICULE COMMUNICATION SYSTEM

48.3.1 To make overtaking between competitors safer, a vehicle-to-vehicle communication system will be fitted to each vehicle.

48.3.2 This system must be in operation throughout the running of each Leg and must be connected directly to the battery of the vehicle, with no possible interruption.

48.3.3 The operation of the system is the responsibility of the competitor. If it is noted that the system is not in operation through the fault of the crew, a penalty of 1 hour plus €300 will be applied and the offence reported to the Stewards for possible further action.

48.3.4 Any Vehicle caught by another must make the necessary move to allow itself to be overtaken. Once a Competitor has received 3 requests to overtake, from the same Competitor, within a period of less than 45 seconds, the Competitor must make every effort to facilitate the overtaking of the requesting Competitor within 60 seconds of the third request.

A Competitor who is caught and does not allow the requesting Competitor to pass within the above time limit will be subject to the following penalties:

- 1st offence: 3 minutes
- 2nd offence: 7 minutes
- 3rd offence: 10 minutes
- Beyond 3 offences: penalty at the discretion of the Stewards.

48.3.5 Instructions for the use of the unit will be provided by the manufacturer and must appear in an appendix to the Supplementary Regulations.

48.3.6 The unit must be fixed in the vehicle in such a way as to allow at least 2 team members to use it while seated with tightened seatbelts.

48.4 INCIDENT ON A SELECTIVE SECTION

48.4.1 In the case of an accident where urgent medical attention is required, the following applies:

- the SOS switch on the emergency console (safety tracking system) must be activated as soon as possible (if applicable);
- when possible the red "SOS" sign should immediately be displayed to the following vehicles and to any helicopter attempting to assist.
- as soon as possible, the red triangle should be placed in a conspicuous position on the same side of the road as the vehicle by a member of the crew at least 50 metres before the vehicle's position, in order to warn following crews.

48.4.2 Any crew which has the red "SOS" sign displayed to them, or which sees a vehicle which has suffered an accident and the "OK" sign is not shown, shall immediately and without exception stop to render assistance. All following vehicles shall also stop. All crews stopped by this procedure will be allocated a time according to Art. 47.

48.4.3 In the case of an accident where immediate medical intervention is not required, or of a vehicle stopping for any other reason on or beside a Selective Section, whether temporarily or permanently, the following applies:

- the OK switch on the emergency console must be activated within one minute (if applicable);
- the green "OK" sign must immediately be displayed to the following vehicles and to any helicopter attempting to assist;

- Si l'équipage quitte le véhicule, le signe "OK" devra être affiché de manière à être clairement visible de tous les concurrents suivants.
- Le triangle rouge réfléchissant devra être placé par un membre de l'équipage dans un endroit visible du même côté de la route que la voiture, à 50 mètres au moins derrière la voiture, afin d'avertir les pilotes suivants.

- if the crew leaves the vehicle, the "OK" sign must be displayed so that it is clearly visible to all following crews;
- the red triangle should be placed in a conspicuous position on the same side of the road as the car by a member of the crew at least 50 metres before the car's position, to warn following crews.



48.4.4 S'il n'est pas possible, pour une quelconque raison, de montrer le signe OK/SOS dans une des situations précédentes, l'équipage doit utiliser un signal gestuel évident et clairement compréhensible en dehors de la voiture :

- Un bras et le pouce levé pour indiquer "Ok" ;
- Les bras en croix au-dessus de la tête pour indiquer "SOS".

48.4.5 Tout équipage qui est à même mais qui ne parvient pas à se conformer aux règles ci-dessus sera signalé aux Commissaires Sportifs par le directeur de course.

48.4.6 Un concurrent qui s'arrête pour aider un autre concurrent peut demander par écrit aux Commissaires Sportifs un crédit de temps.

48.4.7 Les Roadbooks contiendront une page indiquant la procédure à suivre en cas d'accident.

48.4.8 Tout équipage abandonnant une épreuve devra signaler son abandon définitif aux organisateurs au plus tôt, excepté en cas de force majeure. Tout équipage n'ayant pas signalé son abandon pourra se voir infliger une pénalité à l'appréciation des Commissaires Sportifs.

48.4.4 Should it not be possible, for whatever reason, to display the "SOS/OK" sign in any of the above situations, this may be replaced by evident and clearly understandable sign language shown by the crew:

- an arm and thumb up to indicate "OK";
- crossed arms above the head to indicate "SOS".

48.4.5 Any crew which is able but fails to comply with the above rules will be reported by the Clerk of the Course to the Stewards.

48.4.6 A competitor who stops to aid another competitor may apply in writing to the Stewards for a time allowance to be applied.

48.4.7 The Roadbook shall contain a page giving the accident procedure.

48.4.8 Any crew retiring from an event must report such final retirement to the Organiser as soon as possible, save in a case of force majeure. Any crew failing to comply will be subject to a penalty at the Stewards' discretion.

48.5 INCIDENT SUR UN SECTEUR SELECTIF ENTRAINANT DES BLESSURES CORPORELLES

Si un équipage est impliqué dans un accident au cours duquel une personne qui n'est pas un membre de l'équipage est blessée, le véhicule doit s'arrêter immédiatement et la procédure décrite à l'Art. 48.4.2 doit être suivie.

48.5 INCIDENT ON A SELECTIVE SECTION WITH PHYSICAL INJURIES

If a crew is involved in an accident in which a person who is not a crew member sustains physical injury, the vehicle must stop immediately, and the procedure as laid down in Article 48.4.2 must be followed.

PENALITES

PENALTIES

49 PENALITES

49 PENALTIES

49.1 PENALITE D'ÉTAPE

49.1 LEG PENALTY

Tout équipage ayant pris le départ d'une Étape de l'épreuve et ne parvenant pas à la terminer comme requis dans le règlement se verra attribuer une pénalité de 10 heures + le temps maximum autorisé, en plus de la pénalité pour les waypoints et les contrôles manqués.

Any crew who, having started a Leg of the event, fails to complete it as required by the regulations will be given a penalty of 10 hours + the maximum allowed time in addition to the penalty for missed waypoints and missed controls.

A Leg Penalty may be a maximum of 3 times the

Une Pénalité d'Étape ne peut être supérieure à trois fois le temps maximum autorisé pour parcourir le(s) Secteur(s) Sélectif(s) de cette Étape.

Si un équipage manque le dernier Contrôle Horaire de l'Étape, seule la pénalité pour Contrôle Horaire manqué est appliquée.

49.2 PENALITES POUR CONTROLES MANQUES

Les pénalités suivantes seront appliquées :

- Chaque contrôle horaire manqué (CH) : 5 heures
- Chaque contrôle de passage (CP) manqué : 15 minutes

Pour tous les waypoints de navigation, se référer à l'article 43.1.6

maximum allowed time of the Selective Section(s) of that Leg.

If a crew missed the last Time Control of the Leg, only the penalty for a missed TC will be applied.

49.2 MISSED CONTROLS

The following penalties will be applied:

- each missed Time Control (TC): 5 hours
- each missed Passage Control (CP): 15 minutes

For all other waypoints, please refer to Article 43.1.6

ASSISTANCE

50 ASSISTANCE – CONDITIONS GENERALES

50.1 REALISATION DE L'ASSISTANCE

50.1.1 A partir du CH0, l'assistance d'une voiture concurrente ne peut être effectuée qu'à l'intérieur des zones d'assistance (Parcs d'assistance et Bivouacs) et des secteurs de liaison comme autorisé par le présent règlement. Les véhicules de pilotes ayant abandonné et ayant l'intention de prendre un nouveau départ peuvent également être réparés en-dehors des zones d'assistance.

50.1.2 Les membres de l'équipage, n'utilisant que le seul équipement à bord de la voiture et sans aucune aide physique extérieure, peuvent effectuer un travail d'assistance sur la voiture à tout moment, excepté lorsque cela est spécifiquement interdit.

50.1.3 Pendant les Secteurs Sélectifs, toute assistance, à l'exception de celle expressément autorisée dans ce règlement, est interdite. Seuls les équipages des véhicules des groupes FIA encore en compétition lors de l'étape/SS en cours peuvent s'assister mutuellement.

Pour être considéré en compétition d'une étape/SS, l'équipage doit avoir pris le départ de l'étape conformément à l'Art. 31.2. Pour être considéré en compétition d'un Secteur Sélectif, l'équipage doit avoir pris le départ du SS conformément à l'Art. 42.

50.1.4 L'assistance sur les secteurs de liaison et les Zones de Transfert n'est autorisée que lorsque le parcours des concurrents et le parcours d'assistance (roadbook assistance) sont communs (Zone d'Assistance Éloignée). L'organisateur peut restreindre l'assistance dans le Règlement Particulier ou par additif.

50.1.5 Toute assistance aérienne est interdite.

50.1.6 Pour récupérer un véhicule retiré ou endommagé, les véhicules d'assistance peuvent pénétrer dans un Secteur Sélectif après la clôture des contrôles horaires concernés s'ils y sont autorisés par le directeur de course. Ces véhicules ne doivent se déplacer que dans la direction du Secteur Sélectif, sauf autorisation contraire donnée par le directeur de course. L'assistance ne peut être effectuée que dans une zone librement accessible aux officiels de l'épreuve.

50.1.7 L'assistance dans un lieu clos et/ou privatif n'est pas autorisée. Si une intervention est effectuée à l'intérieur d'une tente fermée, le directeur de course doit en être informé et tout officiel de l'épreuve doit pouvoir pénétrer dans la tente à tout moment.

50.2 PERSONNEL D'ÉQUIPE ET RESTRICTIONS EN MATIERE D'ASSISTANCE

50.2.1 La présence du personnel de l'équipe ou de tout moyen de transport appartenant à l'équipe (y compris

SERVICE

50 SERVICING – GENERAL CONDITIONS

50.1 PERFORMING OF SERVICE

50.1.1 From TC0 onwards, service of a competing car may be carried out in Service Areas (Service Parks and Bivouacs) and road sections as permitted under these regulations.

Retired vehicles intending to re-start may be repaired also outside of the Service Areas.

50.1.2 The crew, using solely the equipment on board and with no external physical assistance, may perform service on the car at any time, other than where this is specifically prohibited.

50.1.3 During Selective Sections any service, except that expressly allowed in these regulations, is forbidden. Only crews with FIA groups vehicles still in the competition for the current leg/SS may assist each other.

To be considered in the competition of a leg/SS, the crew must have started to the Leg according to Art. 31.2. To be considered in the competition of a Selective Section the crew must have started the SS according to Art. 42.

50.1.4 Servicing on road sections and Transfer Zones is permitted only where the competitors' route and the assistance route (assistance Roadbook) are common (Remote Service Zone). The organiser may restrict this servicing in the Supplementary Regulations or by bulletin.

50.1.5 Air assistance is forbidden.

50.1.6 To recover a retired or damaged vehicle, service vehicles may enter a Selective Section after the closing of the relevant time controls if permitted to do so by the Clerk of the Course. Such vehicles must travel only in the direction of the Selective Section unless authorised otherwise by the Clerk of the Course. Servicing may be carried out only in an area freely open to officials of the event.

50.1.7 Servicing in a closed and/or private place is not authorised. If a car is serviced inside a closed tent, the Clerk of the Course must be informed and any official of the event must be allowed to enter the tent at any time.

50.2 TEAM PERSONNEL AND SERVICE RESTRICTIONS

50.2.1 The presence of team personnel or any team conveyance (including helicopters) is prohibited within 1 kilometre of its competing car except:

les hélicoptères) est interdite dans un rayon de 1 kilomètre de sa voiture de compétition, sauf :

- Dans les parcs d'assistance et dans les zones d'assistance éloignées.
- Dans les stations essence et dans les zones de ravitaillement, autres que dans la partie compétitive d'un Secteur Sélectif.
- A la fin des Secteurs Sélectifs (à partir du panneau de la ligne d'arrivée jusqu'au panneau Stop à la fin du Secteur Sélectif).
- Lorsque les véhicules sont dans la zone réservée aux médias.
- Lorsqu'il est demandé aux véhicules de course empruntant l'itinéraire spécifié dans le Roadbook d'utiliser le/les même(s) parcours que celui/ceux emprunté(s) au même moment par le personnel de l'équipe.
- Dans les Secteurs Sélectifs tant que les voitures de compétition sont en mouvement.

50.2.2 Le personnel d'équipe ne doit pas s'écarter du parcours détaillé dans le Roadbook assistance.

50.2.3 La transmission à ou par l'équipage de nourriture, boissons et vêtements est autorisée pendant que les membres de l'équipage sont :

- Dans les parcs d'assistance (bivouacs) ;
- Dans les zones d'assistance éloignées ;
- Dans les zones de montage des pneus ;
- Dans les regroupements ;
- Dans les haltes de repos ;
- Lorsque les véhicules sont dans la zone réservée aux médias ;
- Sur les secteurs de liaison, sur une route commune avec les équipages.

Lorsqu'un regroupement est situé à proximité du parc d'assistance, les membres de l'équipage sont autorisés à se rendre dans leur zone d'assistance, après avoir rempli leurs obligations médiatiques.

50.2.4 Dans les zones d'assistance chronométrées (par exemple, flexi-assistance), seuls trois membres du personnel d'équipe peuvent travailler sur un véhicule en compétition. Ils doivent être identifiés par des chasubles ou des brassards distinctifs qui devront être spécifiés dans le Règlement Particulier. L'équipage peut travailler librement durant cette période.

51 ZONES D'ASSISTANCE (PARCS D'ASSISTANCE ET BIVOUACS)

51.1 IDENTIFICATION DES PARCS D'ASSISTANCE

Les parcs d'assistance sont indiqués dans l'itinéraire de l'épreuve avec un contrôle horaire d'entrée et un contrôle horaire de sortie (la distance de 25 m mentionnée dans l'Annexe I est réduite à 5 m).

51.2 CONDITIONS GENERALES

51.2.1 L'emplacement des aires d'assistance et les distances entre elles pour les concurrents et les véhicules d'assistance doivent être indiqués dans le Guide du Rallye ou dans le Règlement Particulier.

51.2.2 Une bâche de sol doit être utilisée (1 mètre minimum plus longue et large que le véhicule en ordre de marche).

51.2.3 Les organisateurs peuvent configurer une flexi-assistance pour limiter le temps de service disponible, puis placer les véhicules dans un parc fermé.

51.2.4 A l'intérieur du parc d'assistance, il est permis pour les officiels/les commissaires de route et/ou le personnel d'équipe de remorquer, transporter ou pousser un véhicule.

- in service parks and remote service zones.
- in commercial fuel stations and refuelling zones, other than inside a competitive part of a Selective Section.
- at the end of Selective Sections (from the finish line sign to the stop sign at the end of the Selective Section).
- whilst the vehicles are in a media zone.
- where the competing vehicles following the route as prescribed in the Roadbook are required to use the same road(s) at the same time as team personnel.
- in Selective Sections as long the competition vehicles are in motion.

50.2.2 Team personnel must not deviate from the route detailed in the assistance Roadbook.

50.2.3 The passing of food, drink, and clothing to or from the crew is permitted whilst the crew members are:

- in service parks (bivouacs);
- in remote service zones;
- in tyre fitting zones;
- at regroupings;
- at rest halts;
- whilst the vehicles are in a media zone;

- on road sections on a common road with the crews;

When a regroup is located close to the service park, crew members can go to their service bays after having fulfilled their media obligations.

50.2.4 In timed service areas (e.g. flexi-service), only 3 team personnel may work on a competing vehicle. They shall be identified by tabards or distinctive armbands which must be specified in the Supplementary Regulations. The crew may work freely during such period.

51 SERVICE AREAS (SERVICE PARKS AND BIVOUACS)

51.1 SERVICE PARK IDENTIFICATION

Service parks are indicated in the event itinerary with a time control at the entrance and exit (the 25 m distance referred to in Appendix I shall be reduced to 5 m).

51.2 GENERAL CONDITIONS

51.2.1 The location of service areas and the distances between them for both competitors and service vehicles must be detailed in the Rally Guide or in the Supplementary Regulations.

51.2.2 A groundsheet must be used (a minimum of 1 metre longer and wider than the vehicle in running order).

51.2.3 Organisers may set up a Flexi-Service to restrict the amount of service time available and then put vehicles into a parc fermé.

51.2.4 Inside the service park, it is permitted for officials, marshals and/or team personnel to tow, transport or push a vehicle.

51.3 VITESSE DANS LES PARCS D'ASSISTANCE / BIVOUACS

La vitesse maximale dans les parcs d'assistance/bivouacs est de 30 km/h ou moins lorsque cela est spécifié dans le Règlement Particulier. En cas de non-respect de cette limite, le directeur de course appliquera une pénalité comme suit :

10 secondes par kilomètre et par heure au-dessus de la limite de vitesse.

51.4 CHANGEMENT DE PNEUS ET DE PIÈCES

51.4.1 Toute roue montée sur un véhicule ou installée à l'intérieur d'un véhicule pendant l'assistance doit parvenir au parc d'assistance/Bivouac suivant ou à la zone d'assistance éloignée suivante. Il n'est en aucun cas autorisé d'abandonner des pneus, roues ou pièces détachées à l'intérieur ou à l'extérieur de ces zones.

51.4.2 Les concurrents des véhicules des groupes FIA toujours dans le classement de l'étape en cours peuvent s'échanger des pièces détachées pendant le Secteur Sélectif. L'échange de roues/pneus n'est pas autorisé lorsqu'elles ont été marquées par les commissaires techniques pour l'étape en cours.

52 VIDANGE ET/OU REMPLISSAGE DANS LE PARC D'ASSISTANCE / BIVOUAC

Lorsque cela est nécessaire en tant qu'assistance (changement du réservoir de carburant, changement de la pompe à carburant, changement du filtre à carburant, changement de tout autre élément du circuit de carburant), la vidange et/ou le remplissage sont autorisés dans un parc d'assistance à condition que :

- Le travail soit effectué après que l'organisateur en a été informé ;
- Un extincteur avec un opérateur en stand-by soit fourni par le concurrent ;
- Aucun autre travail ne soit réalisé sur le véhicule pendant que le circuit de carburant est ouvert et/ou lors de l'opération de vidange et/ou de remplissage ;
- Un périmètre de sécurité de 3 m minimum soit établi autour du véhicule ;
- Seul le carburant nécessaire pour atteindre la prochaine zone de ravitaillement soit ajouté.

53 FLEXI-ASSISTANCE**53.1 GENERALITES**

La flexi-assistance d'une durée indiquée dans le Règlement Particulier doit permettre le retrait des véhicules concurrents d'un parc fermé pour les emmener dans un parc d'assistance (bivouac) attenant, avec des contrôles horaires d'entrée et de sortie communs. Toute variante doit être publiée dans le Règlement Particulier. Des contrôles techniques de 10 minutes doivent être inclus dans le parc fermé avant la flexi-assistance organisée avant un regroupement pour la nuit.

Dans le cadre de la flexi-assistance, la durée d'intervention à compter de l'heure d'arrivée du premier véhicule dans le parc fermé est laissée à l'appréciation des organisateurs mais doit être indiquée sur l'itinéraire de l'épreuve.

51.3 SPEED INSIDE SERVICE PARKS / BIVOUACS

The speed of vehicles in the service parks/bivouacs may not exceed 30 kph, or less when specified in the Supplementary Regulations. Failure to comply with this limit shall result in a penalty applied by the Clerk of the Course as follows:

10 seconds per kilometre per hour over the speed limit.

51.4 CHANGE OF TYRES AND PARTS

51.4.1 Any wheel fitted on a vehicle or installed inside a vehicle during servicing must reach the next service park/Bivouac or the next Remote Service Zone. Under no circumstances should wheels/tires or parts be left inside or outside these zones.

51.4.2 Competitors with FIA groups vehicles still in the classification of the current leg are allowed to exchange parts among themselves during the Selective Section. Exchange of wheels/tyres is not allowed when they have been marked by scrutineers for the current leg.

52 EMPTYING AND/OR REFILLING THE TANK IN THE SERVICE PARK / BIVOUAC

When necessary as part of service (i.e. changing of fuel tank, changing of fuel pump, changing of fuel filter, changing of any other item of the fuel circuit), emptying and/or refilling is permitted in a service park provided that:

- the work is carried out with the knowledge of the Organiser;
- fire extinguisher with operator on standby to be provided by the competitor;
- no other work is carried out on the vehicle while the fuel circuit is open and/or during the emptying and/or refilling operation;
- a safety perimeter of minimum 3 m is established around the vehicle;
- only enough fuel is added to reach the next refuelling zone.

53 FLEXI-SERVICE**53.1 GENERAL**

Flexi-servicing of a time stipulated in the Supplementary Regulations shall permit the removal of the competing vehicles from a parc fermé to an adjacent service park (bivouac), with common entry and exit time controls. Any variations must be published in the Supplementary Regulations. Technical checks lasting 10 minutes must be included in the parc fermé before the flexi-service that takes place before an overnight regroup.

The operational window of flexi-servicing time, starting from the arrival of the first vehicle into the parc fermé, is left to the discretion of the Organiser but must be declared on the event itinerary.

53.2 RUNNING OF FLEXI-SERVICE AND TIME

53.2 DEROULEMENT DE LA FLEXI-ASSISTANCE ET HORAIRES

- 53.2.1** Pour procéder aux opérations de flexi-assistance, les équipages entreront d'abord dans le parc fermé.
- 53.2.2** Les équipages pourront alors soit entrer dans le parc d'assistance, soit laisser le véhicule dans le parc fermé. Si un véhicule ne peut être redémarré et se rendre par ses propres moyens du parc fermé à la zone d'assistance avant la flexi-assistance, les commissaires de piste et/ou le personnel d'équipe seront autorisés à le pousser ou à le remorquer vers sa zone d'assistance.
- 53.2.3** Le véhicule concurrent ne pourra alors être conduite par un représentant autorisé du concurrent du parc fermé au parc d'assistance et vice versa qu'une seule fois, dans le respect de toutes les formalités de présentation du carton de pointage et des pénalités y afférentes.
- 53.2.4** Le véhicule concurrent peut être retournée au parc fermé avant l'expiration du délai prévu par le Règlement Particulier sans pénalité.

54 COMMUNICATION AVEC UN EQUIPAGE CONCURRENT

L'affichage d'informations et la transmission de données ou d'informations à un équipage concurrent par radio, téléphone ou tout autre moyen sont strictement interdites pendant les Secteurs Sélectifs.

RAVITAILLEMENT ET CARBURANT**55 PROCEDURES DE RAVITAILLEMENT****55.1 EMLACEMENT**

- 55.1.1** Excepté ce qui est indiqué pour le changement d'un réservoir de carburant, les concurrents ne peuvent ravitailler que dans les zones de ravitaillement (ZR) désignées ou dans des stations essence indiquées dans le Roadbook.

Dans ce dernier cas, l'organisateur doit publier une liste des stations essence indiquant la distance, le type et la qualité du carburant disponible dans ces stations. La liste doit être publiée 24 heures avant le début de l'étape.

Les zones de ravitaillement peuvent être situées :

- En dehors des parcs d'assistance/bivouacs ;
- Dans des zones d'assistance éloignées ;
- Dans des stations essence ;
- Dans une zone de ravitaillement en carburant dans un Secteur Sélectif (exclusivement pour les véhicules T3 et T4).

En dehors de ces zones officielles, le ravitaillement est permis seulement en utilisant le même type de carburant que celui provenant d'un autre concurrent FIA encore en course.

- 55.1.2** Toute zone de ravitaillement doit être indiquée sur l'itinéraire de l'épreuve et dans le Roadbook. L'entrée/sortie des zones de ravitaillement est signalée par un symbole bleu représentant un bidon d'essence ou une pompe, excepté pour les stations essence.
- 55.1.3** S'il y a une zone de ravitaillement officielle obligatoire pour tous les concurrents, le temps minimum alloué sera de 20 minutes. Un contrôle horaire doit être effectué à l'entrée et à la sortie de ces zones de ravitaillement.
- 55.1.4** La présence d'un véhicule de pompiers et/ou des

SCHEDULE

- 53.2.1** For the operation of flexi-servicing, crews will first enter the parc fermé.
- 53.2.2** Crews may then either enter the service park or leave their vehicle in the parc fermé. Should a vehicle be unable to be re-started and driven under its own power from the parc fermé to the service area before the flexi-service, the marshals and/or team personnel shall be permitted to push or tow the vehicle to its dedicated service bay.
- 53.2.3** The competing vehicle may be driven by an authorised representative of the competitor only once, from the parc fermé to the service park and vice versa, respecting all the formalities of Timecard presentation and related penalties.
- 53.2.4** The competing vehicle may be returned, without penalty, to the parc fermé before the time stipulated in the Supplementary Regulations has elapsed.

54 COMMUNICATION WITH COMPETING CREW

Displaying information and transmission of data or information to a competing crew by radio, telephone or any other means is strictly forbidden during Selective Sections.

FUEL AND REFUELLING**55 REFUELLING AND PROCEDURES****55.1 LOCATION**

- 55.1.1** Except as detailed for the change of a fuel tank, crews may refuel only in the designated refuelling zones (RZ) or at commercial filling stations indicated in the Roadbook.

In case of the latter the organiser must publish a list of the commercial filling stations indicating the distance, the type and quality of the fuel available at these stations. The list must be published 24 hours before the start of the leg.

The refuelling zones may be located:

- outside of the service parks / bivouacs;
- at remote service zones;
- at commercial filling stations;
- at a refuelling zone in an SS (for T3 and T4 vehicles only).

Outside of these official areas, refuelling is allowed only when using the same type of fuel coming from another FIA competitor still in the race.

- 55.1.2** Any refuelling zone shall feature on the itinerary of the event and in the Roadbook. The entry/exit of refuelling zones shall be marked by a blue can or pump symbol except for commercial filling stations.
- 55.1.3** Should there be a refuelling zone mandatory for all competitors, the time allocated shall be 20 minutes minimum. A time control must be established at the entry and exit of such refuelling zones.
- 55.1.4** The presence of a fire appliance and/or appropriate safety measures must be arranged by the Organiser

- mesures de sécurité appropriées doivent être prévues par l'organisateur dans toute zone de ravitaillement (non applicable aux stations essence).
- 55.1.5** S'il n'existe pas de stations de ravitaillement en carburant sur le parcours de l'épreuve, l'organisateur peut prévoir la distribution d'une fourniture de carburant conforme à l'Annexe J aux équipages par un système centralisé. Ces points de ravitaillement doivent respecter les mêmes conditions de sécurité que pour les zones de ravitaillement.
- 55.1.6** Le fournisseur de carburant, l'organisateur ou l'équipe, selon lequel est responsable du ravitaillement, doit protéger le sol à l'aide d'un tapis environnemental composé d'une partie supérieure absorbante et d'une partie inférieure imperméable (non applicable aux stations-service commerciales).
- 55.2 PROCEDURE DANS LES ZR**
- 55.2.1** A l'intérieur d'une ZR, seules les actions directement liées au ravitaillement du véhicule en compétition sont autorisées.
- 55.2.2** Dans toutes les ZR, une limite de vitesse de 30 km/h est d'application, sauf dans une ZR d'un Secteur Sélectif.
- 55.2.3** Dans le seul but d'aider lors de la procédure de ravitaillement de leur véhicule, deux membres de l'équipe de chaque équipage pourront avoir accès à la ZR, un troisième étant présent avec un extincteur.
- 55.2.4** Il est recommandé que ces membres d'équipe portent des lunettes de protection et des vêtements homologués, mais il est obligatoire de porter des vêtements longs.
- 55.2.5** Les moteurs doivent être arrêtés pendant toute l'opération du ravitaillement et l'équipage doit demeurer hors du véhicule au moment du ravitaillement.
- 55.2.6** L'utilisation de téléphones portables et de communications radio est interdite dans une ZR.
- 55.2.7** Si du matériel de ravitaillement électrique est utilisé, il doit être à l'épreuve des étincelles et le véhicule doit être mis à la masse.
- 55.2.8** Toutes conditions ou restrictions supplémentaires doivent être spécifiées dans le Règlement Particulier.
- 55.2.9** La responsabilité du ravitaillement (conformité et quantité) incombe au seul concurrent.
- 55.2.10** Un véhicule peut être poussé hors d'une zone de ravitaillement par l'équipage, des officiels et/ou les deux membres d'équipe sans qu'une pénalité ne soit encourue. Une batterie d'appoint pourra être utilisée immédiatement après avoir quitté la zone.
- 55.3 PROCEDURE DANS LES STATIONS ESSENCE**
- 55.3.1** Les pilotes pourront utiliser du carburant disponible dans le commerce en s'approvisionnant aux stations de ravitaillement ou aux points de distribution de l'organisateur, indiqués dans le Roadbook. Ce carburant doit être versé directement dans le réservoir du véhicule.
- 55.3.2** L'équipage doit utiliser uniquement l'équipement à bord et les pompes sans aide physique externe.
- 55.3.3** Les véhicules équipés uniquement des prises de ravitaillement spécifiées par la FIA et utilisant du carburant des stations essence doivent transporter l'adaptateur à bord et le présenter lors des vérifications techniques avant l'épreuve.
- 55.3.4** Un membre de l'équipe pourra effectuer le paiement mais devra rester à l'écart du véhicule.
- 55.3.5** Un temps supplémentaire de 20 minutes devrait être inclus dans le temps alloué pour le secteur de liaison.
- at any refuelling zone (not applicable at commercial filling stations).
- 55.1.5** If there are no filling stations on the route of the event, the Organiser may arrange for the distribution of a supply of fuel, in conformity with Appendix J, to the crews via a centralised system. Such refuelling points must respect all the same safety conditions as for refuelling zones.
- 55.1.6** The fuel supplier, the Organiser or the team, whichever is responsible for the refuelling, must protect the ground with an environmental mat, which shall be composed of an absorbent upper part and an impermeable lower part (not applicable at commercial filling stations).
- 55.2 PROCEDURE IN RZ**
- 55.2.1** Only actions inside an RZ directly involved in the refuelling of the competing vehicle are permitted.
- 55.2.2** In all RZs, a 30 kph speed limit will apply, except at an RZ in a Selective Section.
- 55.2.3** Solely for the purpose of assisting with the refuelling procedure of their vehicle, two team members of each crew may access the RZ, a third being present with a fire extinguisher.
- 55.2.4** It is recommended that these team members wear goggles and homologated clothing, and it is mandatory to wear long clothes.
- 55.2.5** Engines must be switched off throughout the refuelling operation and the crew must remain outside the vehicle during refuelling.
- 55.2.6** The use of mobile phones and radio communication is forbidden while in an RZ.
- 55.2.7** If electrical refuelling equipment is used, it must be spark-proof and it and the vehicle must be earthed.
- 55.2.8** Any additional conditions or restrictions must be specified in the Supplementary Regulations.
- 55.2.9** The responsibility for refuelling (conformity and quantity) is on the competitor alone.
- 55.2.10** A vehicle may be pushed out of the RZ by the crew, officials and/or the two team members without incurring a penalty. An external battery may be used immediately after leaving the zone.
- 55.3 PROCEDURE AT COMMERCIAL FILLING STATIONS**
- 55.3.1** Drivers may use commercially available pump fuel dispensed from pumps at commercial filling stations or from the Organiser's distribution points, marked in the Roadbook. This fuel must be dispensed directly into the tank of the competing vehicle.
- 55.3.2** The crew must use solely the equipment on board and only the pumps with no external physical assistance.
- 55.3.3** Vehicles equipped only with FIA-specified refuel couplings and using fuel from commercial filling stations must transport the adaptor in the vehicle and show it at pre-event scrutineering.
- 55.3.4** A team member may proceed with the payment but will have to stay away from the vehicle.
- 55.3.5** An additional 20 minutes should be included in the time allowed for the road section.

56 RAVITAILLEMENT DES VEHICULES T3 ET T4**56.1 GENERALITES**

56.1.1 Pour les véhicules T3 et T4 exclusivement, une zone de ravitaillement en carburant peut être placée par l'organisateur le long de l'itinéraire afin de permettre aux véhicules T3 et T4 de ravitailler dans un rayon de 250 km. Ces zones de ravitaillement sont indiquées dans le Roadbook et publiées dans l'itinéraire.

56.1.2 S'arrêter dans les zones de ravitaillement éloignées officielles (zone de neutralisation) dans un Secteur Sélectif est obligatoire pour tous les concurrents T3 et T4, que les installations de ravitaillement soient utilisées ou non.

56.1.3 Tout équipage qui ne respecterait pas ces règles de ravitaillement en carburant se verra infliger, en plus du temps de neutralisation indiqué dans le Règlement Particulier, une pénalité de 15 minutes.

56.2 PROCEDURE

56.2.1 Les procédures suivantes s'appliqueront aux zones de ravitaillement éloignées officielles pour les véhicules T3 et T4 :

- L'équipage doit être à l'extérieur du véhicule pendant le ravitaillement en carburant ;
- Au point de ravitaillement, seules les actions directement liées au ravitaillement du véhicule en compétition sont autorisées ;
- Après le ravitaillement en carburant, le véhicule doit immédiatement être retiré du point de ravitaillement ;
- Après le ravitaillement en carburant, aucune intervention sur le véhicule n'est autorisée,
- Aucun personnel de l'équipe n'est autorisé dans la ZR.
- L'équipage sera seul responsable de l'opération de ravitaillement.
- L'organisateur fournira le carburant, la pompe et un service de lutte contre l'incendie adéquat.
- L'organisateur fournira les tapis environnementaux.

56.2.2 Le départ de la partie suivante du Secteur Sélectif sera donné conformément à l'Article 45.2.

57 CARBURANT**57.1. TYPE DE CARBURANT**

57.1.1 Le carburant doit être conforme au Code (Annexe J, Art. 252.9).

57.1.2 Si le carburant disponible dans un pays dans lequel passe l'épreuve n'est pas d'une qualité appropriée, les organisateurs peuvent, après approbation de la FIA, préciser dans le Règlement Particulier la qualité disponible dans le pays et/ou l'utilisation d'un autre carburant.

57.1.3 La FIA ne peut être tenue pour responsable de la qualité et de la quantité du carburant distribué par l'organisateur.

57.2. EXIGENCES TECHNIQUES

57.2.1 Tous les orifices de remplissage des réservoirs de carburant des véhicules des Groupes T3 et T4 doivent être équipés de deux raccords de ravitaillement mâles (type Stäubli SPT12).

57.2.2 Les véhicules équipés uniquement des prises de ravitaillement rapide spécifiées par la FIA doivent transporter le tuyau à bord et le présenter lors des vérifications techniques avant l'épreuve.

57.2.3 Tous les pilotes prioritaires tout-terrain de la FIA

56 REFUELLING OF T3 AND T4 VEHICLES**56.1 GENERAL**

56.1.1 Exclusively for T3 and T4 vehicles, a refuelling zone may be placed by the Organiser along the itinerary to allow T3 and T4 vehicles to refuel within a range of 250 km. These refuelling zones are indicated in the Roadbook and published in the itinerary.

56.1.2 Stopping at the official remote refuelling zones (Neutralisation Zone) in a Selective Section is compulsory for all T3 and T4 competitors, regardless of whether they use the refuelling facilities.

56.1.3 Any crew which does not follow these refuelling regulations will receive a 15-minute time penalty in addition to the fixed neutralisation time stipulated in the Supplementary Regulations.

56.2 PROCEDURE

56.2.1 The following procedures will apply on the official remote refuelling zones for T3 and T4 vehicles:

- the crew must be outside the vehicle during refuelling;
- while at the refuelling point, only actions directly involved in the refuelling of the competing vehicle are permitted;
- after refuelling, the vehicle must immediately be removed from the refuelling point;
- after refuelling, no intervention on the vehicle is allowed,
- no team personnel are allowed in the RZ;
- the crew alone will be responsible for the refuelling operation;
- the Organiser will provide the fuel, the pump and an adequate fire-fighting service;
- the Organiser will provide the environmental mats.

56.2.2 The start of the following part of the Selective Section will be given according to Article 45.2.

57 FUEL**57.1 TYPE OF FUEL**

57.1.1 Fuel must conform to the Code (Appendix J, Art. 252.9).

57.1.2 Should the fuel available in a country through which the event passes not be of a suitable quality, the Organiser may, after the approval of FIA, specify in the Supplementary Regulations the quality available in the country and/or the use of an alternative fuel.

57.1.3 The FIA cannot be held responsible for the quality and quantity of the fuel distributed by the Organiser.

57.2 TECHNICAL REQUIREMENTS

57.2.1 All filler holes of the T3 and T4 Group vehicles' fuel tanks have to be fitted with two male refuel couplings (Stäubli SPT12 type).

57.2.2 Vehicles equipped solely with FIA-specified refuel quick-couplings must transport the pipe in the vehicle and show it at pre-event scrutineering.

57.2.3 All FIA cross-country priority drivers are required to

- doivent installer des prises pour le prélèvement de carburant spécifiées par la FIA (voir Liste Technique FIA n°5).
- 57.2.4** Les pilotes prioritaires tout-terrain de la FIA doivent avoir à bord du véhicule une conduite d'alimentation en carburant avec dispositif de coupure, pour le prélèvement d'échantillons de carburant. Ce tuyau devra être suffisamment long pour toucher le sol à l'extérieur du véhicule une fois connecté.
- 57.2.5** La FIA se réserve le droit de contrôler le carburant de tout concurrent à tout moment. Le véhicule doit contenir en permanence au moins 3 litres de carburant pour le prélèvement d'échantillons.

- install an FIA-specified connector for taking fuel samples (see FIA Technical List n°5).
- 57.2.4** FIA cross-country priority drivers must carry on board the vehicle a fuel pipe with a cut-off device, for taking fuel samples.
This pipe must be long enough to reach the ground outside the vehicle once connected.
- 57.2.5** The FIA reserves the right to check the fuel of any competitor at any time. At any time, the vehicle must contain at least 3 litres of fuel for sampling.

PARC FERME

58 REGLES DU PARC FERME

58.1 APPLICATION

- Les véhicules sont en régime de parc fermé :
- Dès leur entrée dans le parc fermé avant le départ (le cas échéant) ;
 - Dès leur entrée dans un regroupement (si défini comme étant un parc fermé) ;
 - Dès leur entrée et/ou pointage dans une zone de contrôle et jusqu'à leur départ de celle-ci ;
 - Dès leur entrée dans une zone de neutralisation ;
 - Dès leur arrivée à la fin de la partie compétitive de l'épreuve jusqu'à l'autorisation d'ouverture du parc fermé par les Commissaires Sportifs.

58.2 PERSONNEL AUTORISE DANS LE PARC FERME

- 58.2.1** Après avoir garé leur véhicule dans le parc fermé, les pilotes doivent obligatoirement arrêter le moteur et quitter immédiatement le parc fermé. Le parc fermé est interdit à toute personne sauf aux officiels de l'épreuve devant y assurer une fonction spécifique.
- 58.2.2** Les équipages peuvent entrer dans le parc fermé de départ 15 minutes avant leur heure de départ.

58.3 POUSSER UN VEHICULE AU PARC FERME

Un véhicule qui ne démarre pas peut être poussé par un équipage, des officiels et d'autres équipages toujours en course jusqu'à la fin de la zone de contrôle. Dans ce cas, une pénalité d'une minute sera appliquée.

58.4 BATTERIE EXTERIEURE

La mise en route des moteurs peut être effectuée au moyen d'une batterie extérieure qui sera apportée et ressortie par un membre de l'équipage sous le contrôle d'un officiel de l'épreuve. Cette batterie ne peut pas être transportée dans le véhicule de compétition (sauf dans la caisse porteuse d'un véhicule T5 toujours dans la compétition FIA).

58.5 BACHES DE VEHICULE

Avant de quitter le parc fermé, l'équipage peut couvrir ses véhicules. Avant de quitter le parc fermé avec leur véhicule, les équipages doivent placer les bâches de leur véhicule et leur batterie d'appoint à l'extérieur du parc fermé.

58.6 BACHE DE SOL

Une bâche de sol doit être utilisée (1 mètre minimum plus longue et large que le véhicule). Lorsqu'il quitte le

PARC FERME

58 RULES OF PARC FERMÉ

58.1 APPLICATION

- Vehicles are subject to parc fermé rules:
- from the moment they enter the pre-start parc fermé (if any);
 - from the moment they enter a regroup (if defined as parc fermé);
 - from the moment they enter and/or check in at a control area until they leave it;
 - from the moment they enter a neutralisation zone;
 - from the moment they reach the end of the competition element of the event until the Stewards have authorised the opening of the parc fermé.

58.2 PERSONNEL ALLOWED IN THE PARC FERMÉ

- 58.2.1** As soon as they have parked their vehicle in the parc fermé, the drivers must stop the engine and the crew must leave the parc fermé. Nobody, except the officials of the event carrying out a specific function, is allowed in the parc fermé.
- 58.2.2** Crews may enter the parc fermé 15 minutes before their start time.

58.3 PUSHING A VEHICLE IN THE PARC FERMÉ

A vehicle which will not start may be pushed by the crew, officials, and other crews still in the event to the end of the control zone. In such case a 1-minute penalty will be applied.

58.4 EXTERNAL BATTERY

Engines may be started by means of an external battery, which may be brought in and taken out by a crew member under the supervision of an official of the event. Such batteries may not be transported in the competing vehicle (except in the load-bearing bodywork of T5 vehicles still in the FIA competition).

58.5 VEHICLE COVERS

Before leaving the parc fermé, the crews may cover their vehicles. Before leaving the parc fermé with the vehicle, the crews must place their vehicle covers and external battery outside the parc fermé.

58.6 GROUNDSHEET

A groundsheets must be used (a minimum of 1 metre longer and wider than the vehicle). When leaving the

parc fermé avec le véhicule, l'équipage doit emporter la bâche du parc fermé.
 Les membres de l'équipage peuvent apporter et reprendre la bâche de sol à pied. Uniquement pour placer et retirer la bâche de sol, deux membres de l'équipe peuvent entrer dans la zone du parc fermé avant l'arrivée de la première voiture et après que la dernière voiture a quitté le parc fermé.
 Les bâches de sol visées par le présent article doivent être utilisées dans un parc fermé de nuit, dans le parc fermé final ou aux endroits précisés dans le Règlement Particulier.

58.7 REPARATIONS DANS LE PARC FERME

58.7.1 Si les commissaires techniques considèrent que l'état d'un véhicule est devenu défectueux au point d'affecter la sécurité, avec la permission du Délégué Technique de la FIA/commissaire technique en chef et en présence d'un commissaire technique, trois membres de l'équipe au maximum pourront effectuer des réparations (e.g. changer le pare-brise) ou changer des éléments de sécurité homologués par la FIA conformément à l'Annexe J qui figurent dans une liste technique de la FIA et sont montés dans le véhicule (à savoir ceinture de sécurité, extincteur, etc.).

58.7.2 Par exception au régime du parc fermé et en présence d'un officiel, l'équipage peut

- Changer un ou deux pneus crevés ou endommagés, avec les moyens du bord ;
- Vérifier et/ou réduire la pression de ses pneumatiques.

58.7.3 Si le temps pris pour effectuer les réparations susmentionnées entraîne un retard au-delà de l'heure de départ initialement prévue, l'équipage recevra une nouvelle heure de départ après l'achèvement de la réparation, la pénalité étant d'une minute par minute ou fraction de minute mais ne pouvant dépasser le retard maximal autorisé, comme indiqué dans le règlement concerné.

58.8 CONTROLES TECHNIQUES

Des contrôles techniques pourront être réalisés dans le parc fermé par les commissaires techniques.

58.9 PARC FERME FINAL

Les dispositifs de système de suivi et les caméras embarquées peuvent être enlevés dans le parc fermé uniquement avec l'accord du Délégué Technique/commissaire technique en chef de la FIA et sous le contrôle des commissaires de piste.

RESULTATS ET EXIGENCES ADMINISTRATIVES APRES L'EPREUVE

59 RESULTATS ET CLASSEMENTS

59.1 ETABLISSEMENT DES RESULTATS ET DES CLASSEMENTS

Les résultats sont établis en additionnant les temps mesurés pendant tous les Secteurs Sélectifs et toutes les pénalités en temps encourues sur les secteurs de liaison ainsi que toute autre pénalité exprimée en temps.

59.2 PUBLICATION DES RESULTATS

59.2.1 Au cours de l'épreuve, les résultats/classements seront publiés comme suit :

parc fermé with the vehicle, the crew must take the groundsheet from the parc fermé.
 The groundsheet may be brought in and taken out by the crew members on foot. Solely to place and remove the groundsheet, two team personnel may enter the area of the parc fermé before the first car has arrived and after the last car has left the parc fermé.

Groundsheets under this article must be used in an overnight parc fermé, in the final parc fermé or in locations specified in the Supplementary Regulations.

58.7 REPAIRS IN PARC FERMÉ

58.7.1 If the scrutineers consider that the state of a vehicle has become sufficiently defective that safety might be affected, with the permission of the FIA Technical Delegate/Chief Scrutineer and in the presence of a scrutineer, a maximum of three team members may perform the repairs (e.g. change the windscreen) or exchange FIA-homologated safety items in conformity with Appendix J, which are included in an FIA technical list and mounted in the vehicle (e.g. seat belt, extinguisher).

58.7.2 By way of exception to the parc fermé rules and in the presence of an official, the crew may

- change one or two punctured or damaged tyres and/or wheels using the equipment on board;
- check and/or reduce the pressure of its tyres.

58.7.3 If the time taken for completion of the above repairs results in delay beyond the originally scheduled start time, the crew will be given a new start time from completion of the repair, the penalty for which is 1 minute per minute or fraction of a minute, but which may not exceed the maximum permitted lateness as provided under the relevant regulations.

58.8 TECHNICAL CHECKS

Technical checks may be carried out within the parc fermé by the scrutineers.

58.9 FINAL PARC FERME

Tracking system devices and on-board cameras may be removed in the parc fermé only with the agreement of the FIA Technical Delegate/Chief Scrutineer and under the control of the marshals.

RESULTS AND ADMINISTRATIVE REQUIREMENTS AFTER THE EVENT

59 RESULTS AND CLASSIFICATIONS

59.1 ESTABLISHING RESULTS AND CLASSIFICATIONS

The results are established by adding together all the Selective Section times and all the time penalties incurred on road sections, together with all other penalties expressed in time.

59.2 PUBLICATION OF RESULTS

59.2.1 During the event, the results/classifications to be published will be as follows:

- Unofficial classifications distributed by the

- Classements officiels distribués par l'organisateur pendant l'épreuve ;
 - Classements provisoires d'étape (au général et par groupe), publiés par le Directeur de Course en fin d'Étape (peuvent être publiés le lendemain) ;
 - Classements finaux d'étapes approuvés et signés par les Commissaires ;
 - Classements provisoires (au général et par groupes) publiés par le Directeur de Course à la fin de l'épreuve.
 - Classement final : classement approuvé et signé par les Commissaires Sportifs.
- 59.2.2** Au cas où une liste des partants et/ou le classement provisoire serait retardé(e), la nouvelle heure devra être notifiée via une Communication du directeur de course sur le(s) tableau(x) officiel(s) d'affichage.
- 59.2.3** Il y aura un classement séparé pour chaque groupe de véhicules.
- 59.2.4** Seuls les équipages ayant reçu un nombre total de Pénalités d'Étape inférieur à 40% du nombre total d'Étapes de la compétition peuvent être classés.
- 59.2.5** Pour être classé, un équipage ayant reçu une Pénalité d'Étape lors de la dernière Étape de la compétition doit arriver avec le véhicule au parc fermé final une heure avant l'affichage du classement provisoire.
- 59.3 EX AEQUO LORS D'UNE ÉTAPE OU D'UNE EPREUVE**
- 59.3.1** En cas d'ex aequo dans une Étape, est proclamé vainqueur celui qui a réalisé le meilleur temps lors du premier Secteur Sélectif d'une Étape qui n'est pas une Spéciale de Qualification. Si cela ne suffisait pas à départager les concurrents ex aequo, les temps des deuxième, troisième, quatrième, etc. Secteurs Sélectifs seront alors pris en considération.
- 59.3.2** En cas d'ex aequo lors d'une épreuve, est proclamé vainqueur celui qui a réalisé le meilleur temps lors du premier Secteur Sélectif qui n'est pas une Spéciale de Qualification. Si cela ne suffisait pas à départager les concurrents ex aequo, les temps des deuxième, troisième, quatrième, etc. Secteurs Sélectifs seront alors pris en considération. Ce principe peut être appliqué à tout moment durant l'épreuve.
- 59.4 COUVERTURE EQUITABLE ET IMPARTIALE**
- L'organisateur devra s'assurer que l'épreuve est couverte de façon équitable et impartiale et que les résultats de cette dernière ne sont pas déformés.
- 59.5 PROMOTION DES RESULTATS**
- Il est interdit de publier tout type de publicité faisant la promotion du résultat d'une Étape donnée d'une épreuve. Les concurrents peuvent cependant mentionner, dans les communiqués de presse, une "victoire" dans une Étape à condition de ne pas laisser entendre que ce résultat se rapporte à l'ensemble de l'épreuve.
- 60 AMENDES**
- Conformément au Code Sportif International de la FIA en vigueur, les amendes doivent être payées en ligne dans les quarante-huit heures qui suivront la signification, à l'adresse suivante : <https://fiafines.fia.com>
- 61 RECLAMATIONS ET APPELS**
- organiser during the event;
- Provisional classifications of legs (overall and by groups) published by the Clerk of the Course after the end of each Leg (may be published the following day);
 - Final classifications of legs approved and signed by the Stewards;
 - Provisional Classifications (overall and by groups) published by the Clerk of the Course at the end of the event;
 - Final Classification: classification approved and signed by the Stewards.
- 59.2.2** In the event of a Start List and/or the Provisional Classification being delayed, a new time must be advised via a communication by the Clerk of the Course on the official notice board(s).
- 59.2.3** There will be separate classifications for each group of vehicles.
- 59.2.4** Only crews who having received a total number of Leg Penalties not exceeding 40% of the total number of legs of the competition can be classified.
- 59.2.5** To be classified, a crew who is imposed a Leg Penalty on the final Leg of a competition must arrive with the vehicle at the final parc fermé one hour before the posting time of the Provisional Classification.
- 59.3 DEAD HEAT IN A LEG OR EVENT**
- 59.3.1** In the event of a dead heat in a leg, the competitor who sets the best time on the first selective section of a leg, which is not a Qualifying Stage, will be proclaimed the winner. If this is not sufficient, the times of the second, third, fourth, etc. selective sections shall be taken into consideration.
- 59.3.2** In the event of a dead heat in an event, the competitor who sets the best time on the first Selective Section, which is not a Qualifying Stage, will be proclaimed the winner. If this is not sufficient, the times of the second, third, fourth, etc. Selective Sections shall be taken into consideration. This principle can be applied at any time during the event.
- 59.4 FAIR AND IMPARTIAL COVERAGE**
- The Organiser shall ensure that any broadcast coverage is fair and impartial and that it does not misrepresent the results of the event.
- 59.5 PROMOTION OF RESULTS**
- It is prohibited to publish any form of advertising promoting the result of an individual Leg of an event. Competitors may, however, refer in media releases to "winning" a leg, provided there is no implication that the result relates to the entire event.
- 60 FINES**
- In accordance with the current FIA International Sporting Code, the payment of the fines must be done online, within 48 hours, at the following address: <https://fiafines.fia.com>
- 61 PROTESTS AND APPEALS**
- 61.1 LODGING A PROTEST OR APPEAL**

61.1 ETABLISSEMENT D'UNE RECLAMATION OU D'UN APPEL

61.1.1 Toute réclamation et/ou appel devra être établi(e) en conformité avec le Code Sportif International de la FIA et, le cas échéant, avec le Règlement Disciplinaire et Juridictionnel de la FIA.

61.1.2 Délais spécifiques de réclamations pour les Rallyes et Rallyes Marathon Tout-Terrain

Le délai de réclamation contre toute erreur, irrégularité ou infraction présumée au règlement survenant pendant une étape et/ou contre le classement provisoire établi à la fin d'une étape (classement partiel provisoire d'étape) :

- Au plus tard 24 heures après la publication du classement partiel provisoire de cette étape, sauf dans les cas où les commissaires considèrent que le respect du délai de 24 heures serait impossible.
- Pour le classement provisoire des deux dernières étapes d'une épreuve, l'Art. 61.1.1 s'applique.

61.2 CAUTION DE RECLAMATION

61.2.1 La caution de réclamation est de 1000 € (ou l'équivalent en dollars au taux du jour) et doit être réglée en espèces ou par virement bancaire.

61.2.2 Si la caution est réglée par virement bancaire, la réclamation doit être accompagnée d'une preuve de paiement. Dans le cas contraire, ou si les Commissaires Sportifs estiment que la preuve de paiement n'est pas satisfaisante, la réclamation sera jugée irrecevable.

61.2.3 Les coordonnées bancaires à utiliser sont les suivantes :

Crédit du Nord
50, rue d'Anjou
F-75008 PARIS

Titulaire du compte : FIA
Code IBAN : FR 76 3007 6020 2025 3680 0020 034
Code : Swift : NORDFRPP

Le motif du virement doit être clairement indiqué.

61.2.4 Si la réclamation est fondée ou jugée partiellement fondée conformément à l'Article 13.10.2 du Code, la caution sera restituée par la FIA dès réception de la décision des Commissaires Sportifs.

61.3 DEPOT DE GARANTIE

Si la réclamation nécessite le démontage et remontage d'une partie clairement définie d'une voiture, toute caution supplémentaire devra être précisée par les Commissaires Sportifs sur proposition du Délégué Technique de la FIA/commissaire technique en chef. Cette caution supplémentaire devra être payée en espèces ou par virement bancaire à la FIA dans l'heure qui suit, faute de quoi la réclamation sera jugée irrecevable.

61.4 FRAIS

61.4.1 Les frais occasionnés par les travaux et par le transport du véhicule seront à la charge du réclamant si la réclamation n'est pas justifiée, ou à la charge du concurrent visé par la réclamation si la réclamation est fondée.

61.4.2 Si la réclamation n'est pas fondée, et si les frais occasionnés par la réclamation (vérifications

61.1.1 All protests and/or appeals must be lodged in accordance with the FIA International Sporting Code and, where applicable, with the FIA Judicial and Disciplinary Rules.

61.1.2 Specific protest time limits in Cross-Country Rallies and Marathons

The protest time limit for protests against any alleged error, irregularity or breach of the regulations occurring during a leg and/or against the provisional classification established at the end of a leg (provisional classification of a leg):

- No later than 24 hours after the publication of the Provisional Classification of that leg, except in circumstances where the stewards consider that compliance with the 24 hours deadline would be impossible.
- For the provisional classification of the last two legs of an event Art. 61.1.1 shall apply.

61.2 PROTEST DEPOSIT

61.2.1 The protest deposit is €1,000 (or the equivalent in dollars at the rate of the day) and must be paid in cash or by bank transfer.

61.2.2 If the deposit is made by bank transfer, the protest must be accompanied by proof of payment. Failing this, or should the Stewards consider that the proof of payment is not satisfactory, the protest shall not be admissible.

61.2.3 The relevant bank account details are as follows:

Crédit du Nord
50, rue d'Anjou
F-75008 PARIS

Account holder: FIA
IBAN code: FR 76 3007 6020 2025 3680 0020 034
Swift code: NORDFRPP

The reason for the transfer must be clearly indicated.

61.2.4 If the protest is upheld or judged partially founded in accordance with Article 13.10.2 of the Code, the deposit will be returned by the FIA upon receipt of the relevant Stewards' decision.

61.3 GARANTIE DEPOSIT

If a protest requires the dismantling and re-assembly of a clearly defined part of the vehicle, any additional deposit, if necessary, must be specified by the Stewards upon proposal of the FIA Technical Delegate/Chief Scrutineer.

This additional deposit must be paid to the FIA in cash or by bank transfer within one hour, otherwise the protest will be deemed inadmissible.

61.4 EXPENSES

61.4.1 The expenses incurred in the work and in the transport of the vehicle shall be borne by the claimant if the protest is unfounded, or by the competitor against whom the protest is lodged if it is upheld.

61.4.2 If the protest is unfounded, and if the expenses incurred by the protest (scrutineering, transport, etc.) are higher than the amount of the deposit, the

techniques, transport, etc.) dépassent le montant du dépôt de garantie, la différence sera à la charge du réclamant. Par contre, s'ils sont inférieurs, la différence lui sera restituée.

61.5 APPELS

61.5.1 Le Règlement Particulier contiendra les informations concernant la caution d'appel national (uniquement si l'épreuve n'est pas une épreuve d'un Championnat).

61.5.2 Le montant de la caution d'appel international en vigueur ne sera pas publié dans le Règlement Particulier, mais sur le site web de la FIA : <https://www.fia.com/international-court-appeal>.

62 REMISE DES PRIX DE L'EPREUVE

62.1. CEREMONIE DE PODIUM

Des prix seront remis aux concurrents / équipages sur la rampe, excepté pour le premier, le deuxième et le troisième au classement général pour lesquels un podium de "style olympique" sera utilisé. Si un organisateur le souhaite, une réception mondaine / officielle ou avec les commanditaires pourra être organisée le même soir.

62.2 REMISE DES PRIX

Lors de la cérémonie de remise des prix, des récompenses seront décernées au moins aux trois premiers concurrents du classement général ainsi qu'au vainqueur de chacun des groupes.

62.3 PRESENCE

Les pilotes prioritaires sont tenus d'assister à la cérémonie de remise des prix. Les pilotes absents seront signalés aux Commissaires Sportifs.

63 CEREMONIE ANNUELLE DE REMISE DES PRIX DE LA FIA

63.1 EXIGENCES DE PRESENCE

Le pilote et le copilote vainqueurs d'un Championnat doivent être présents lors de la cérémonie annuelle de remise des prix de la FIA, s'ils sont invités par la FIA.

63.2 ABSENCE

Sauf cas de force majeure, toute absence entraînera l'imposition d'une amende par la FIA.

difference shall be borne by the claimant. Conversely, if the expenses are less, the difference shall be returned.

61.5 APPEALS

61.5.1 The Supplementary Regulations shall contain information on the National Appeal Deposit (only if the event is not a Championship event).

61.5.2 The current International Appeal Deposit will not be published in the Supplementary Regulations but is published on the FIA website: <https://www.fia.com/international-court-appeal>.

62 EVENT PRIZE-GIVING

62.1 PODIUM CEREMONY

Prizes for competitors/crews will be awarded on the ramp, save for the first, second and third in the overall classification where an Olympic-style podium will be used. If an Organiser wishes, a social or official reception, or one with sponsors, may be held on the same evening.

62.2 PRIZE-GIVING

At the prize-giving ceremony there shall be awards for at least the first three competitors in the overall classification and the winner of each of the groups.

62.3 ATTENDANCE

Priority drivers must attend the prize-giving ceremony. Absent drivers will be reported to the Stewards.

63 ANNUAL FIA PRIZE-GIVING

63.1 ATTENDANCE REQUIREMENTS

Any driver and any co-driver winning a Championship must be present at the annual FIA prize-giving ceremony, if invited by the FIA.

63.2 ABSENCE

Save in a case of force majeure, absence will entail a fine imposed by the FIA.

V 1																																																														
CHAMPIONNAT DU MONDE DES RALLYES-RAID DE LA FIA		FIA WORLD RALLY-RAID CHAMPIONSHIP																																																												
<p>La numérotation des articles suivants fait référence aux articles de la partie générale du Règlement Sportif Rallyes Tout-Terrain.</p>		<p>The numbering of the following articles refers to the articles in the general part of the Cross-Country Rally Sporting Regulations.</p>																																																												
PRINCIPES GENERAUX		GENERAL PRINCIPLES																																																												
1	<p>CONDITIONS GENERALES</p> <p>La FIA organise le Championnat du Monde des Rallyes-Raid de la FIA qui est la propriété de la FIA et comprend les récompenses suivantes :</p> <ul style="list-style-type: none"> - Un Championnat du Monde des Rallyes-Raid de la FIA pour Constructeurs - Un Championnat du Monde des Rallyes-Raid de la FIA pour Pilotes - Un Championnat du Monde des Rallyes-Raid de la FIA pour Copilotes - Un Championnat des Rallyes-Raid de la FIA pour Pilotes T3 - Un Championnat des Rallyes-Raid de la FIA pour Copilotes T3 - Un Championnat des Rallyes-Raid de la FIA pour Pilotes T4 - Un Championnat des Rallyes-Raid de la FIA pour Copilotes T4 - Un Championnat des Rallyes-Raid de la FIA pour Constructeurs T4 - Un Championnat des Rallyes-Raid de la FIA pour Pilotes T5 - Un Championnat des Rallyes-Raid de la FIA pour Copilotes T5 - Un Championnat des Rallyes-Raid de la FIA pour Constructeurs T5 <p>Le Championnat du Monde des Rallyes-Raid de la FIA est constitué des Rallyes Tout-Terrain et Rallyes Tout-Terrain Marathon inscrits au calendrier du Championnat du Monde (désignés comme Épreuves).</p>	<p>1</p> <p>GENERAL CONDITIONS</p> <p>The FIA organises the FIA World Rally-Raid Championship which is the property of the FIA and which includes the following awards:</p> <ul style="list-style-type: none"> - One FIA World Rally-Raid Championship for Manufacturers - One FIA World Rally-Raid Championship for Drivers - One FIA World Rally-Raid Championship for Co-Drivers - One FIA Rally-Raid Championship for T3 Drivers - One FIA Rally-Raid Championship for T3 Co-Drivers - One FIA Rally-Raid Championship for T4 Drivers - One FIA Rally-Raid Championship for T4 Co-Drivers - One FIA Rally-Raid Championship for T4 Manufacturers - One FIA Rally-Raid Championship for T5 Drivers - One FIA Rally-Raid Championship for T5 Co-Drivers - One FIA Rally-Raid Championship for T5 Manufacturers <p>The FIA World Rally-Raid Championship is made up of the Cross-Country Rallies and Cross-Country Marathon Rallies entered on the World Championship calendar (the Events).</p>																																																												
CHAMPIONNATS ET POINTS		CHAMPIONSHIPS AND POINTS																																																												
3	<p>EXIGENCES CONCERNANT LE CHAMPIONNAT DU MONDE</p> <p>3.1</p> <p>ATTRIBUTION DE POINTS AUX CHAMPIONNATS</p> <p>3.1.1 Pour chaque Championnat, les points sont attribués aux concurrents inscrits pour chaque Epreuve en tenant compte du classement final établi selon le barème suivant :</p>	<p>3</p> <p>WORLD CHAMPIONSHIP REQUIREMENTS</p> <p>3.1</p> <p>ALLOCATION OF CHAMPIONSHIPS POINTS</p> <p>3.1.1 For each Championship, points are awarded to registered competitors for each Event considering the Final Classification according to the following scale:</p>																																																												
	<table border="1"> <thead> <tr> <th></th> <th style="text-align: center;">Rallye Tout-Terrain</th> <th style="text-align: center;">Rallye Tout-Terrain Marathon</th> </tr> </thead> <tbody> <tr><td>1^{er}</td><td style="text-align: center;">30 points</td><td style="text-align: center;">50 points</td></tr> <tr><td>2^e</td><td style="text-align: center;">25 points</td><td style="text-align: center;">40 points</td></tr> <tr><td>3^e</td><td style="text-align: center;">20 points</td><td style="text-align: center;">30 points</td></tr> <tr><td>4^e</td><td style="text-align: center;">17 points</td><td style="text-align: center;">25 points</td></tr> <tr><td>5^e</td><td style="text-align: center;">15 points</td><td style="text-align: center;">20 points</td></tr> <tr><td>6^e</td><td style="text-align: center;">13 points</td><td style="text-align: center;">15 points</td></tr> <tr><td>7^e</td><td style="text-align: center;">10 points</td><td style="text-align: center;">10 points</td></tr> <tr><td>8^e</td><td style="text-align: center;">9 points</td><td style="text-align: center;">9 points</td></tr> <tr><td>9^e</td><td style="text-align: center;">8 points</td><td style="text-align: center;">8 points</td></tr> </tbody> </table>		Rallye Tout-Terrain	Rallye Tout-Terrain Marathon	1 ^{er}	30 points	50 points	2 ^e	25 points	40 points	3 ^e	20 points	30 points	4 ^e	17 points	25 points	5 ^e	15 points	20 points	6 ^e	13 points	15 points	7 ^e	10 points	10 points	8 ^e	9 points	9 points	9 ^e	8 points	8 points	<table border="1"> <thead> <tr> <th></th> <th style="text-align: center;">Cross-Country Rally</th> <th style="text-align: center;">Marathon Cross-Country Rally</th> </tr> </thead> <tbody> <tr><td>1st</td><td style="text-align: center;">30 points</td><td style="text-align: center;">50 points</td></tr> <tr><td>2nd</td><td style="text-align: center;">25 points</td><td style="text-align: center;">40 points</td></tr> <tr><td>3rd</td><td style="text-align: center;">20 points</td><td style="text-align: center;">30 points</td></tr> <tr><td>4th</td><td style="text-align: center;">17 points</td><td style="text-align: center;">25 points</td></tr> <tr><td>5th</td><td style="text-align: center;">15 points</td><td style="text-align: center;">20 points</td></tr> <tr><td>6th</td><td style="text-align: center;">13 points</td><td style="text-align: center;">15 points</td></tr> <tr><td>7th</td><td style="text-align: center;">10 points</td><td style="text-align: center;">10 points</td></tr> <tr><td>8th</td><td style="text-align: center;">9 points</td><td style="text-align: center;">9 points</td></tr> <tr><td>9th</td><td style="text-align: center;">8 points</td><td style="text-align: center;">8 points</td></tr> </tbody> </table>		Cross-Country Rally	Marathon Cross-Country Rally	1st	30 points	50 points	2nd	25 points	40 points	3rd	20 points	30 points	4th	17 points	25 points	5th	15 points	20 points	6th	13 points	15 points	7th	10 points	10 points	8th	9 points	9 points	9th	8 points	8 points
	Rallye Tout-Terrain	Rallye Tout-Terrain Marathon																																																												
1 ^{er}	30 points	50 points																																																												
2 ^e	25 points	40 points																																																												
3 ^e	20 points	30 points																																																												
4 ^e	17 points	25 points																																																												
5 ^e	15 points	20 points																																																												
6 ^e	13 points	15 points																																																												
7 ^e	10 points	10 points																																																												
8 ^e	9 points	9 points																																																												
9 ^e	8 points	8 points																																																												
	Cross-Country Rally	Marathon Cross-Country Rally																																																												
1st	30 points	50 points																																																												
2nd	25 points	40 points																																																												
3rd	20 points	30 points																																																												
4th	17 points	25 points																																																												
5th	15 points	20 points																																																												
6th	13 points	15 points																																																												
7th	10 points	10 points																																																												
8th	9 points	9 points																																																												
9th	8 points	8 points																																																												

10 ^e	7 points	7 points
11 ^e	6 points	6 points
12 ^e	5 points	5 points
13 ^e	4 points	4 points
14 ^e	3 points	3 points
15 ^e	2 points	2 points

- 3.1.2** Pour chaque Championnat, les points sont attribués pour chaque Étape de chaque Epreuve selon le barème suivant :

1 ^{er}	5 points
2 ^e	4 points
3 ^e	3 points
4 ^e	2 points
5 ^e	1 point

Les points d'Étape ne pourront être attribués que si l'Étape comprend au moins 100 km de Secteurs Sélectifs. Les points d'Étape ne seront attribués que si le concurrent/l'équipage est inclus dans le classement final. Si un concurrent ne figure pas dans le classement final, aucun point d'Étape ne lui sera attribué. Cependant, les véhicules suivants du classement ne pourront pas progresser pour les points d'Étape.

3.2 NOMBRE DE RESULTATS PRIS EN COMPTE

Le classement final de chaque Championnat est établi en prenant en compte le nombre total d'Épreuves. Les titres sont attribués aux Pilotes, Copilotes et Constructeurs totalisant le plus grand nombre de points.

3.3 PARTICIPATION

- 3.3.1** Afin de marquer des points aux Championnats Constructeurs, Pilotes et Copilotes, les concurrents doivent s'inscrire auprès de la FIA avant le 16 décembre 2021.

Après cette date, l'inscription aux Championnats Pilotes et Copilotes est autorisée jusqu'à la date de clôture des engagements de la première Épreuve pour laquelle le concurrent souhaite marquer des points.

Les inscriptions doivent être effectuées à l'aide du formulaire d'inscription qui se trouve sur le site web de la FIA, à l'adresse :

<https://registrations.fia.com/w2rc>

- 3.3.2** Pour chaque Épreuve, le Concurrent doit nommer l'équipage marquant des points avant la date de clôture des engagements, à l'aide du bulletin d'engagement disponible à l'adresse :

<https://registrations.fia.com/w2rc>

- 3.3.3** Si moins de trois inscriptions ont été reçues pour un Championnat, la FIA se réserve le droit de ne pas attribuer le titre correspondant.

3.4 CHAMPIONNAT DU MONDE DES RALLYES-RAID DE LA FIA POUR CONSTRUCTEURS

- 3.4.1** Le Championnat du Monde des Rallyes-Raid de la FIA pour Constructeurs est réservé aux personnes morales titulaires d'une licence concurrent. Le nom figurant sur la licence doit inclure le nom d'un constructeur automobile tel que figurant sur les passeports techniques des voitures des groupes T1,

10th	7 points	7 points
11th	6 points	6 points
12th	5 points	5 points
13th	4 points	4 points
14th	3 points	3 points
15th	2 points	2 points

- 3.1.2** For each Championship, points are awarded for each Leg of each Event according to the following scale:

1st	5 points
2nd	4 points
3rd	3 points
4th	2 points
5th	1 point

Leg points will be awarded on only if the Leg includes at least 100 km of Selective Sections. Leg points will be awarded only if the competitor/crew is included in the final classification. If a competitor is not in the final classification, no leg points will be awarded to him. However, the following vehicles in the classification will not move up for the Leg points.

3.2 NUMBER OF RESULTS TAKEN INTO ACCOUNT

The final classification of each Championship is established by taking into account the total number of Events. The titles are awarded to the Drivers, Co-drivers and Manufacturers with the highest total number of points.

3.3 PARTICIPATION

- 3.3.1** In order to score points in the Manufacturers, Drivers and Codrivers Championships, competitors must register with the FIA before 16 December 2021.

After this date, registration for the Drivers and Co-drivers Championships is permitted until the closing date for entries for the first Event for which the competitor wishes to score points.

Registrations must be made using the entry form which can be found on the FIA website at:

<https://registrations.fia.com/w2rc>

- 3.3.2** For each Event, the Competitor must nominate the crew scoring points before the closing date of entries, using the entry form available at:

<https://registrations.fia.com/w2rc>

- 3.3.3** If fewer than three entries are received for a Championship, the FIA reserves the right not to award the corresponding title.

3.4 FIA WORLD RALLY-RAID CHAMPIONSHIP FOR MANUFACTURERS

- 3.4.1** The FIA World Rally-Raid Championship for Manufacturers is reserved for legal entities holding a competitor's licence. The name on the licence must include the name of a car manufacturer as shown on the technical passports of the Group T1, T2, T3 or T4 cars that will be nominated to score points in the Championship.

	T2, T3 ou T4 qui seront nominées pour marquer des points au Championnat.		
3.4.2	Un Constructeur souhaitant marquer des points au Championnat doit s'acquitter du droit d'inscription de 50 000 €. Ce droit comprend l'inscription d'une voiture marquant également des points aux Championnats du Monde Pilotes et Copilotes. Un Constructeur peut engager des voitures supplémentaires (voir Article 3.5).	3.4.2	A Manufacturer wishing to score points in the Championship must pay a registration fee of €50,000. This fee includes the registration of a car which also scores points in the Drivers' and Co-drivers' World Championships. A Manufacturer may enter additional cars (see Article 3.5).
3.4.3	Un Constructeur s'engage à participer à tous les Rallyes du Championnat avec au moins une voiture des groupes T1, T2, T3 ou T4 conforme aux règlements techniques en vigueur.	3.4.3	A Manufacturer undertakes to participate in all the Rallies of the Championship with at least one car of Groups T1, T2, T3 or T4 complying with the technical regulations in force.
3.4.4	Un Constructeur engageant plus de trois voitures sur une épreuve doit nommer les trois voitures du même groupe pouvant marquer des points au Championnat. Cette nomination doit être effectuée auprès de la FIA, au plus tard avant la fin des vérifications administratives.	3.4.4	A Manufacturer entering more than three cars in an event must nominate the three cars in the same group which can score points in the Championship. This nomination must be made to the FIA, at the latest before the end of the administrative checks.
3.4.5	Les deux meilleures voitures nominées de chaque Constructeur marquent des points en fonction de leur position relative au classement général final de chaque Rallye. Les troisièmes voitures les mieux placées pour chaque Constructeur ne peuvent ni marquer de point, ni priver de points les autres Constructeurs.	3.4.5	The top two cars from each Manufacturer will score Championship points according to their relative position in the final overall classification of each Rally. The third best placed cars for each Manufacturer may not score any points nor deprive the other Manufacturers of any points.
3.5	CHAMPIONNAT DU MONDE DES RALLYES-RAID DE LA FIA POUR PILOTES ET COPILOTES	3.5	FIA WORLD RALLY-RAID CHAMPIONSHIP FOR DRIVERS AND CO-DRIVERS
3.5.1	Le Championnat du Monde des Rallyes-Raid de la FIA pour Pilotes et Copilotes est réservé aux pilotes et copilotes participant aux Épreuves sur des voitures des groupes T1, T2, T3 ou T4 régulièrement inscrites auprès de la FIA.	3.5.1	The FIA World Rally-Raid Championship for Drivers and Co-drivers is reserved for drivers and co-drivers participating in Events with cars of Groups T1, T2, T3 or T4 regularly registered with the FIA.
3.5.2	Un Concurrent souhaitant marquer des points au Championnat doit s'acquitter du droit d'inscription de : - 15 000 € pour une voiture du Groupe T1 - 10 000 € pour une voiture du Groupe T2 - 10 000 € pour une voiture du Groupe T3 - 6 000 € pour une voiture du Groupe T4. L'inscription d'une voiture des Groupes T3 ou T4 donne également le droit de marquer des points aux Championnats des Rallyes-Raid de la FIA pour Pilotes et Copilotes T3 ou T4.	3.5.2	A Competitor wishing to score points in the Championship must pay a registration fee of: - €15,000 for a Group T1 car - €10,000 for a Group T2 car - €10,000 for a Group T3 car - €6,000 for a Group T4 car. The registration of a Group T3 or T4 car also entitles the driver to score points in the FIA Rally-Raid Championships for T3 or T4 Drivers and Co-drivers.
3.6	CHAMPIONNAT DES RALLYES-RAID DE LA FIA POUR PILOTES ET COPILOTES T3	3.6	FIA RALLY-RAID CHAMPIONSHIP FOR T3 DRIVERS AND CO-DRIVERS
3.6.1	Le Championnat des Rallyes-Raid de la FIA pour Pilotes et Copilotes T3 est réservé aux pilotes et copilotes participant aux Rallyes sur des voitures du Groupe T3 et nominés conformément à l'article 3.5.	3.6.1	The FIA Rally-Raid Championship for T3 Drivers and Co-drivers is reserved for drivers and co-drivers participating in rallies with Group T3 cars and nominated in accordance with Article 3.5.
3.7	CHAMPIONNAT DES RALLYES-RAID DE LA FIA POUR CONSTRUCTEURS T4	3.7	FIA RALLY-RAID CHAMPIONSHIP FOR T4 MANUFACTURERS
3.7.1	Le Championnat des Rallyes-Raid de la FIA pour Constructeurs T4 est réservé aux personnes morales titulaires d'une licence concurrent. Le nom figurant sur la licence doit inclure le nom d'un constructeur tel que figurant sur les passeports techniques des SSV du Groupe T4 nominés pour marquer des points au Championnat.	3.7.1	The FIA Rally-Raid Championship for T4 Manufacturers is reserved for legal entities holding a competitor's licence. The name on the licence must include the name of a manufacturer as shown on the technical passports of the T4 SSVs nominated to score points in the Championship.

- | | |
|--|--|
| <p>3.7.2 Un Constructeur souhaitant marquer des points au Championnat doit s'acquitter du droit d'inscription de 20 000 €. Ce droit comprend l'inscription d'un SSV marquant également des points aux Championnats du Monde Pilotes et Copilotes, ainsi qu'aux Championnats Pilotes et Copilotes T4. Un Constructeur peut engager des SSV supplémentaires (voir Article 3.5).</p> | <p>3.7.2 A Manufacturer wishing to score points in the Championship must pay a registration fee of €20,000. This fee includes the registration of an SSV which also scores points in the World Drivers' and Co-drivers' Championships and in the T4 Drivers' and Co-drivers' Championships. A Manufacturer may enter additional SSVs (see Article 3.5).</p> |
| <p>3.7.3 Un Constructeur inscrit au Championnat du Monde des Rallyes-Raid de la FIA pour Constructeurs conformément à l'Article 3.4 marque également des points au Championnat des Rallyes-Raid de la FIA pour Constructeurs T4 s'il engage des SSV du Groupe T4 (sans droit d'inscription supplémentaire).</p> | <p>3.7.3 A Manufacturer registered in the FIA World Rally-Raid Championship for Manufacturers in accordance with Article 3.4 also scores points in the FIA Rally-Raid Championship for T4 Manufacturers if he enters Group T4 SSVs (without additional registration fee).</p> |
| <p>3.7.4 Un Constructeur engageant plus de trois SSV sur une épreuve doit nommer les trois SSV du Groupe T4 pouvant marquer des points au Championnat. Cette nomination doit être effectuée auprès de la FIA, au plus tard avant la fin des vérifications administratives.</p> | <p>3.7.4 A Manufacturer entering more than three SSVs in an event must nominate the three Group T4 SSVs which can score points in the Championship. This nomination must be made to the FIA, at the latest before the end of the administrative checks.</p> |
| <p>3.7.5 Les deux meilleurs SSV de chaque Constructeur marquent des points en fonction de leur position relative au classement final du Groupe T4 de chaque Rallye. Les troisièmes SSV les mieux placés pour chaque Constructeur ne peuvent ni marquer de point, ni priver de points les autres Constructeurs.</p> | <p>3.7.5 The two best SSVs of each Manufacturer score Championship points as per article 3.1, according to their relative position in the final Group T4 classification of each Rally. The third best placed SSVs for each Manufacturer may not score any points nor deprive the other Manufacturers of any points.</p> |
| <p>3.8 CHAMPIONNAT DES RALLYES-RAID DE LA FIA POUR PILOTES ET COPILOTES T4</p> | <p>3.8 FIA RALLY-RAID CHAMPIONSHIP FOR T4 DRIVERS AND CO-DRIVERS</p> |
| <p>3.8.1 Le Championnat des Rallyes-Raid de la FIA pour Pilotes et Copilotes T4 est réservé aux pilotes et copilotes participant aux Epreuves sur des SSV du groupe T4 et nommés conformément à l'article 3.5.</p> | <p>3.8.1 The FIA Rally-Raid Championship for T4 Drivers and Co-Drivers is reserved for drivers and co-drivers participating in Events on SSVs in Group T4 and nominated in accordance with Article 3.5.</p> |
| <p>3.9 CHAMPIONNAT DES RALLYES-RAID DE LA FIA POUR LES CONSTRUCTEURS T5</p> | <p>3.9 FIA RALLY-RAID CHAMPIONSHIP FOR T5 MANUFACTURERS</p> |
| <p>3.9.1 Le Championnat FIA de Rallye-Raid pour les Constructeurs T5 est réservé aux personnes morales titulaires d'une licence concurrent. Le nom figurant sur la licence doit inclure le nom d'un constructeur tel que figurant sur les passeports techniques des camions du groupe T5 nommés pour marquer des points au Championnat.</p> | <p>3.9.1 The FIA Rally-Raid Championship for T5 Manufacturers is reserved for legal entities holding a competitor's licence. The name on the licence must include the name of a manufacturer as shown on the technical passports of the T5 trucks nominated to score points in the Championship.</p> |
| <p>3.9.2 Un Constructeur souhaitant marquer des points au Championnat doit s'acquitter du droit d'inscription de 20 000 €. Ce droit comprend l'inscription d'un camion marquant également des points aux Championnats FIA Pilotes et Copilotes T5. Un Constructeur peut engager des camions supplémentaires (voir Article 3.10).</p> | <p>3.9.2 A Manufacturer wishing to score points in the Championship must pay a registration fee of €20,000. This fee includes the entry of a truck which also scores points in the FIA T5 Drivers' and Co-drivers' Championships. A Manufacturer may enter additional trucks (see Article 3.10).</p> |
| <p>3.9.3 Un Constructeur engageant plus de trois camions sur une Epreuve doit nommer les trois camions du Groupe T5 pouvant marquer des points au Championnat. Cette nomination doit être effectuée auprès de la FIA, au plus tard avant la fin des vérifications administratives.</p> | <p>3.9.3 A Manufacturer entering more than three trucks in an Event must nominate the three Group T5 trucks which can score points in the Championship. This nomination must be made to the FIA, at the latest before the end of the administrative checks.</p> |
| <p>3.9.4 Les deux meilleurs camions de chaque Constructeur marquent des points en fonction de leur position relative au classement final du Groupe T5 de chaque Epreuve. Les troisièmes camions les mieux placés pour chaque Constructeur ne peuvent ni marquer de point, ni priver de points les autres Constructeurs.</p> | <p>3.9.4 The top two trucks from each Manufacturer score points according to their relative position in the final Group T5 classification of each Event. The third best placed trucks for each Manufacturer may not score any points nor deprive the other Manufacturers of any points.</p> |

<p>3.10 CHAMPIONNAT DES RALLYES-RAID DE LA FIA POUR PILOTES ET COPILOTES T5</p> <p>3.10.1 Le Championnat des Rallyes-Raid de la FIA pour Pilotes et Copilotes T5 est réservé aux pilotes et copilotes participant aux Rallyes sur des camions du Groupe T5 régulièrement inscrits auprès de la FIA.</p> <p>3.10.2 Un Concurrent souhaitant marquer des points au Championnat doit s'acquitter du droit d'inscription de 10 000 €.</p>	<p>3.10 FIA RALLY-RAID CHAMPIONSHIP FOR T5 DRIVERS AND CO-DRIVERS</p> <p>3.10.1 The FIA Rally-Raid Championship for T5 Drivers and Co-drivers is reserved for drivers and co-drivers participating in rallies with Group T5 trucks and regularly registered with the FIA.</p> <p>3.10.2 A Competitor wishing to score points in the Championship must pay a registration fee of €10,000.</p>
<p>VEHICULES ADMISSIBLES, ÉQUIPEMENT ET PNEUS</p>	<p>ELIGIBLE VEHICLES, EQUIPMENT AND TYRES</p>
<p>9 ÉQUIPEMENT ELECTRONIQUE</p> <p>9.1.5 Pour des raisons de sécurité, la présence d'un téléphone satellite et/ou d'un téléphone GSM est autorisée à bord du Véhicule. Les smartphones sont tolérés. Les Équipages Prioritaires FIA, ainsi que les 10 premiers Équipages au classement de l'Étape de la veille, doivent installer leur téléphone portable préalablement éteint, dans une pochette fournie par l'Organisateur. Le matin au départ de l'Étape, la pochette est scellée par les Officiels. A l'arrivée du dernier Secteur Sélectif de la journée, l'Équipage doit demander à un Officiel de retirer le scellé. La pochette peut être stockée dans l'habitacle du Véhicule.</p> <p>9.1.6 L'utilisation des smartphones, GSM et téléphones satellites est interdite sur les Secteurs Sélectifs. Lors des Secteurs Sélectifs, les téléphones doivent rester éteints. En cas de problème exclusivement, ces téléphones pourront être utilisés, uniquement à l'extérieur de l'habitacle, véhicule à l'arrêt, pour signaler un abandon, un accident, une panne. Au préalable, l'Équipage devra prévenir le PC du Rallye de sa situation par le biais de l'Irtrack.</p> <p>9.1.7 Ces téléphones pourront être utilisés depuis l'habitacle sur le Secteur de Liaison après le dernier Secteur Sélectif du jour, par les copilotes exclusivement.</p> <p>9.1.8 Aucun montage d'antenne, kit mains libres, installation fixe ou précâblage n'est autorisé sur les Véhicules, hormis pour les systèmes fournis par les prestataires de la FIA ou de l'Organisation. L'installation et l'utilisation d'antenne amovible (satellite et/ou NAV-GPS) est interdite en roulant.</p> <p>9.1.9 Lors des Secteurs Sélectifs, aucune transmission (depuis ou vers le Véhicule) de type SMS, MMS, ou données n'est autorisée, tous les équipements (câbles data, liaisons infrarouge, Bluetooth, Wi-Fi ou autres) sont interdits. Tout système Bluetooth est interdit dans les casques.</p> <p>9.2 MOYENS RADIO ET TRANSMISSION</p> <p>9.2.1 Seuls seront autorisés les montages d'antennes :</p> <ul style="list-style-type: none"> - GPS simples, fournies par le prestataire de l'Organisation ; - Iridium associées à l'Irtrack et fournies par le prestataire de l'Organisation ; - Radiophonique simple, destinée à la seule fonction de réception des émissions radiophoniques publiques, en AM et FM, sur les bandes autorisées. 	<p>9 ELECTRONIC EQUIPMENT</p> <p>9.1.5 For safety reasons, the presence of a satellite phone and/or a GSM phone is permitted on board the Vehicle. Smartphones are tolerated. The FIA Priority Crews, as well as the first 10 Crews in the classification of the previous Leg, must place their mobile phone, which must be switched off, in a pouch provided by the Organiser. On the morning of the start of the Leg, the pouch is sealed by the Officials. At the arrival of the last Selective Section of the day, the Crew must ask an Official to remove the seal. The pouch may be stored in the Vehicle's cockpit.</p> <p>9.1.6 The use of smartphones, mobile phones and satellite phones is forbidden during the Selective Sections. Phones must be switched off during the Selective Sections. In the event of a problem only, these phones may be used, only outside the passenger compartment, when the vehicle is stationary, to report an abandonment, an accident or a breakdown. Beforehand, the Crew must inform the Rally Headquarters of their situation via the Irtrack.</p> <p>9.1.7 These phones may be used from the cockpit compartment on the Liaison after the last Selective Section of the day, by the co-drivers only.</p> <p>9.1.8 No aerials, hands-free kits, fixed installations or pre-wiring are permitted on the Vehicles, except for the systems supplied by the FIA or Organisation's service providers. The installation and use of removable antennae (satellite and/or NAV-GPS) is not permitted while driving.</p> <p>9.1.9 During the Selective Sections, no transmission (from or to the Vehicle) of SMS, MMS or data is authorised, all equipment (data cables, infrared links, Bluetooth, Wi-Fi or other) is prohibited. All Bluetooth systems are forbidden in the helmets.</p> <p>9.2 RADIO AND TRANSMISSION EQUIPMENT</p> <p>9.2.1 Only the installation of antennas will be authorised:</p> <ul style="list-style-type: none"> - Simple GPS, supplied by the Organisation's service provider; - Iridium associated with the Irtrack and supplied by the Organisation's service provider; - simple radio antenna, intended solely for the reception of public radio broadcasts, in AM and FM, on the authorised bands.

<ul style="list-style-type: none"> - à l'exclusion de toute autre antenne, couplée ou non, de type Standard C, D+, M, mini M, Argos, radios, téléphone, etc. 	<ul style="list-style-type: none"> - to the exclusion of any other antenna, coupled or not, of the Standard C, D+, M, mini M, Argos type, radios, telephone, etc.
<p>9.2.2 Moyens Radios Tous les postes émetteurs et/ou récepteurs HF-VHF-UHF-CB ou tout autre moyen de communication sont interdits sur tout l'itinéraire du Rallye à bord des Véhicules en course. Les récepteurs radio AM et FM devront être des modèles commercialisés et non modifiés. La réception de la bande FM se limitera de 88 à 108 Mhz.</p>	<p>9.2.2 Radio equipment All HF-VHF-UHF-CB transmitters and/or receivers or any other means of communication are forbidden on the entire Rally route on board the Vehicles in competition. AM and FM radio receivers must be commercially available and not modified. FM reception will be limited to 88 to 108 Mhz.</p>
<p>9.2.3 Seul l'usage des postes Talkie-Walkie sera autorisé sur le périmètre exclusif du lieu des Bivouacs, dans la mesure où il s'agira de postes bloqués sur une fréquence unique. S'ils ne sont pas fournis par le prestataire radio de l'Organisation (MARLINK), des demandes d'autorisation devront être effectuées auprès des autorités des pays traversés et les fréquences utilisées devront être transmises à l'Organisateur.</p>	<p>9.2.3 Walkie-talkies will only be allowed on the exclusive perimeter of the Bivouac site, as long as they are locked on a single frequency. If they are not supplied by the Organisation's radio service provider (MARLINK), authorisation must be requested from the authorities of the countries crossed and the frequencies used must be transmitted to the Organiser.</p>
<p>9.2.4 Moyens satellitaires Tout système de Liaison satellite, ou autre - entre un Véhicule en course sur un Secteur Sélectif et une base extérieure ou un autre Véhicule - autre que l'Irtrack et la balise de détresse Sarsat, est interdit.</p>	<p>9.2.4 Satellite links All satellite links or other links between a competition Vehicle on a Selection Section and an exterior base or another Vehicle, other than the Irtrack and the Sarsat distress beacon, are forbidden.</p>
<p>9.2.5 Data Tout système de transmission de données, de suivi de Véhicules ou gestion de flotte est interdit, quels que soient les moyens ou supports techniques utilisés, à l'exception des systèmes Irtrack et Sentinel.</p>	<p>9.2.5 Data Any data transmission, Vehicle tracking or fleet management system is prohibited, regardless of the technical means or media used, with the exception of Irtrack and Sentinel systems.</p>
<p>12 SYSTEME DE SUIVI DE SECURITE ET ÉQUIPEMENT DE NAVIGATION (NAV-GPS)</p>	<p>12 SAFETY TRACKING SYSTEM AND NAVIGATION SYSTEM (NAV-GPS)</p>
<p>12.1 SYSTEME DE SUIVI DE SECURITE</p>	<p>12.1 SAFETY TRACKING SYSTEM</p>
<p>12.1.1 L'Irtrack est un système de suivi des Véhicules par satellite, mis en place par l'Organisation et obligatoire pour tous les Concurrents. Les alarmes et alertes peuvent être déclenchées soit automatiquement, soit manuellement.</p> <p>a) Mode automatique :</p> <ul style="list-style-type: none"> - Alarme sur choc violent (décéléromètre), suivie d'un stop de 3 minutes, - Inclinaisons anormales (inclinomètre), suivies d'un stop de 3 minutes. <p>b) Mode manuel :</p> <ul style="list-style-type: none"> - Bouton bleu : appel phonie vers le PC du Rallye, - Bouton rouge : accident avec dommages corporels, - Bouton vert : accident sans dommages corporels ou panne. <p>c) Par ailleurs, à tout moment, le PCO peut pratiquer la levée de doute par interrogation phonique du Concurrent.</p>	<p>12.1.1 Irtrack is a satellite-based vehicle tracking system provided by the Organisation and is mandatory for all Competitors. Alarms and alerts can be triggered either automatically or manually.</p> <p>a) Automatic mode:</p> <ul style="list-style-type: none"> - Alarm on violent impact (decelerometer), followed by a 3-minute stop, - Abnormal inclination (inclinometer), followed by a 3-minute stop. <p>b) Manual mode:</p> <ul style="list-style-type: none"> - Blue button: phone call to the Rally HQ, - Red button: accident with injuries, - Green button: accident without injury or breakdown. <p>c) In addition, at any time, the PCO can remove any doubt by phone interrogation of the competitor.</p>
<p>12.1.2 Pendant toute la durée du Rallye, l'Equipe est tenu responsable du bon fonctionnement de son Irtrack. Il devra être en fonctionnement et rester connecté en permanence pendant tout le déroulement du Rallye (jour et nuit), alimentation et antenne branchées et doit être branché directement sur la batterie du véhicule, sans coupure possible.</p>	<p>12.1.2 Throughout the Rally, the Crew is responsible for the correct functioning of their Irtrack. The Irtrack must be in operation and connected at all times during the rally (day and night), with the power supply and antenna connected and must be connected directly to the vehicle's battery, without any interruption.</p>
<p>12.1.3 Tout Equipage dont l'Irtrack ne fonctionnerait pas au départ d'une Étape se verra refuser le départ. Il aura un délai de 30 minutes pour se mettre en conformité sans encourir de pénalités, au-delà de ce délai, des pénalités pour retard seront appliquées.</p>	<p>12.1.3 Any crew whose Irtrack is not working at the start of a Leg will be refused the start. They will have 30 minutes to comply without incurring penalties, after which time penalties for lateness will be applied.</p>

12.2 SYSTEME DE NAVIGATION (NAV-GPS)

12.2.1 Les systèmes et appareils de navigation quels qu'ils soient, sont réglementés et notamment la fonction GPS. Le fait d'emporter ou de posséder des systèmes non explicitement décrits ci-dessous est interdit, quels que soient le mode et la technologie utilisés pour évaluer ou estimer la position.

12.2.2 GPS UNIK IV (obligatoire à bord du Véhicule)

Le montage d'un appareil GPS UNIK IV nommé NAV-GPS fourni par le prestataire de l'Organisateur, à l'exception de tout autre, est obligatoire.

Il appartient aux Concurrents de procéder à l'installation mécanique, électrique et électronique aux normes avant les Vérifications Techniques, à l'aide des instructions fournies et des kits d'installation à acquérir auprès du prestataire.

L'alimentation électrique doit être permanente, protégée par un fusible d'une valeur de 3A et délivrer une tension régulée comprise entre 9 et 24V continus. Le montage mécanique doit être souple et intégrer les silentblochs fournis.

Cet appareil peut être monté en double.

Chaque NAV-GPS est marqué par numéro de série et attribué à un Equipage. Aucun changement ne peut intervenir sans autorisation du prestataire de l'Organisateur.

Toute permutation d'appareils entre Véhicules est interdite. Toute infraction sera signalée aux Commissaires Sportifs.

Les Véhicules doivent être équipés d'un ou deux NAV-GPS chargé(s) avec les Roadbooks et Waypoints fournis par l'Organisateur.

Le numéro de série du NAV-GPS primaire doit être déclaré par écrit lors des Vérifications Techniques.

En cas de dysfonctionnement du NAV-GPS primaire, le NAV-GPS de secours devient l'appareil primaire.

Le GPS-NAV de secours est identifié par le numéro de course xxx du Concurrent suivi d'un « S » (exemple : xxxS).

Le NAV-GPS a pour fonctions principales l'affichage du Roadbook, GPS, Odomètre et répéteur de cap.

12.2.3 Répéteurs de cap GPS, de vitesse et d'odomètre (optionnel)

Les modèles uniques approuvés par l'Organisateur et fournis par le prestataire de l'Organisateur doivent être couplés au NAV-GPS.

Le couplage de tout autre modèle, ou système au NAV-GPS est interdit et notamment les ordinateurs et ce, par quelque moyen que ce soit.

12.2.4 Tripmeter mécanique d'un modèle libre (optionnel)

Compteur de distance totale basé uniquement sur une mesure de rotation des roues ou d'un arbre de transmission.

Cet appareil ne doit pas comporter de connexion ou de fonction rendant un couplage ou l'exploitation de ses informations par un autre appareil possible.

Cet appareil ne doit en aucun cas être équipé d'une puce GPS intégrée sous peine d'être refusé aux Vérifications Techniques.

Cet appareil peut être monté en double.

12.2.5 Compas magnétique ou électronique d'un modèle libre (optionnel)**12.2 NAVIGATION SYSTEM (NAV-GPS)**

12.2.1 Navigation systems and devices of any kind are regulated, including GPS. Carrying or possessing systems not explicitly described below is prohibited, regardless of the mode and technology used to estimate or assess position.

12.2.2 UNIK IV GPS (compulsory on board the Vehicle)

The installation of a UNIK IV GPS device called NAV-GPS supplied by the Organiser's service provider, to the exclusion of all others, is mandatory.

It is the responsibility of the Competitors to proceed with the mechanical, electrical and electronic installation according to the standards before Scrutineering, using the instructions provided and the installation kits to be purchased from the service provider.

The power supply must be permanent, protected by a 3A fuse and provide a regulated voltage of between 9 and 24V DC. The mechanical assembly must be flexible and incorporate the silent blocks supplied.

This device can be mounted in duplicate.

Each NAV-GPS is marked with a serial number and allocated to a Crew. No changes may be made without the permission of the Organiser's service provider.

Any swapping of devices between Vehicles is forbidden. Any infringement will be reported to the Stewards.

Vehicles must be equipped with one or two NAV-GPS units loaded with the Roadbooks and Waypoints provided by the Organiser.

The serial number of the primary NAV-GPS must be declared in writing at Scrutineering.

In the event of a malfunction of the primary NAV-GPS, the backup NAV-GPS becomes the primary device.

The backup NAV-GPS is identified by the competitor's xxx race number followed by an "S" (e.g. xxxS).

The main functions of the NAV-GPS are to display the Roadbook, GPS, Odometer and Course Repeater.

12.2.3 GPS compass heading, speed and odometer repeaters (optional)

Unique models approved by the Organiser and supplied by the Organiser's service provider must be coupled to the NAV-GPS.

The coupling of any other model or system to the NAV-GPS is forbidden, in particular computers, by any means whatsoever.

12.2.4 Mechanical tripmeter of the Competitor's choice (optional)

A total distance meter based solely on a wheel or driveshaft rotation measurement.

This device shall not have any connection or function that makes it possible for its information to be coupled to or used by another device.

This device must not be equipped with an integrated GPS chip, otherwise it will not be accepted at Scrutineering.

This device may be mounted in duplicate.

12.2.5 Magnetic or electronic compass of the Competitor's choice (optional)

<p>Indicateur de cap du Véhicule, basé sur la mesure du champ magnétique terrestre. Cet appareil peut comporter un système de compensation électronique interne. Son afficheur peut être analogique et/ou digital. Cet appareil ne doit pas comporter de connexion ou de fonction rendant possible un couplage ou l'exploitation de ses informations par un autre appareil. Aucune connectique ne doit permettre l'entrée ou la sortie de données numériques. Cet appareil peut être monté en double.</p>	<p>A Vehicle heading indicator based on the measurement of the earth's magnetic field. This device may include an internal electronic compensation system. Its display may be analogue and/or digital. This device must not include any connection or function that would make it possible for another device to link to it or use its information. There shall be no connections for the input or output of digital data. This device may be duplicated.</p>
<p>12.2.6 Faisceau Unik IV (optionnel) Un faisceau optionnel permettant d'obtenir et d'utiliser les informations de vitesse et de cap du NAV-GPS peut être acquis auprès du prestataire de l'Organisateur.</p>	<p>12.2.6 Unik IV beam (optional) An optional beam to get and use NAV-GPS speed and heading information can be purchased from the Organiser's supplier.</p>
<p>12.2.7 Généralités</p> <p>a) L'utilisation de points GPS, autres que ceux fournis par l'Organisateur est interdite. Chaque appareil optionnel ne doit assurer qu'une seule fonction.</p> <p>b) Tout autre appareil de type GPS fixe, portable, intégré ou possédant des capacités de type GPS, ou tout autre système de navigation par satellite, d'enregistrement du parcours à l'estime, inertiel ou autre est interdit. Ils ne peuvent en aucun cas être utilisés ou mis en fonction pendant l'épreuve. Le fait d'emporter ou de posséder tout système qui n'est pas explicitement décrit dans le Règlement est interdit, et notamment tout système informatique ou électronique d'aide à la navigation, de positionnement de cartographie informatisée ou capture et stockage de position. Tout couplage ou dialogue, de quelque nature que ce soit (filaire, radio, infrarouge, etc.) entre les différents appareils est interdit. Ceux-ci ne doivent permettre aucune communication vers l'extérieur. Seul le couplage des casques de l'Equipage est autorisé par l'utilisation d'un système Intercom casque à casque.</p> <p>c) La présence à bord du Véhicule de tout précâblage non justifié est interdite (alimentation électrique, antenne, capteurs, etc.). À tout moment, des vérifications physiques ou électroniques peuvent être effectuées pour vérifier :</p> <ul style="list-style-type: none"> - Le bon fonctionnement des appareils obligatoires ; - L'absence ou la détention de systèmes interdits ; - L'absence de pré-équipement ou câblage permettant l'installation a posteriori d'un appareil non homologué. <p>d) La possession ou l'utilisation de tout appareil ou système autre que ceux autorisés sera signalée aux Commissaires Sportifs. En cas de doute sur les fonctionnalités d'un appareil autorisé mais d'un modèle libre, son transport pourra être interdit.</p>	<p>12.2.7 General</p> <p>a) The use of GPS points, other than those provided by the Organiser is forbidden. Each device must only provide one function.</p> <p>b) Any other fixed, portable, integrated or GPS-type device, or any other satellite navigation, dead reckoning, inertial or other system is prohibited. Under no circumstances may they be used or activated during the event.</p> <p>It is forbidden to carry or possess any system not explicitly described in the Regulations, and in particular any computerised or electronic navigation aid, computerised cartography positioning or position capture and storage system.</p> <p>Any coupling or dialogue of any kind (wired, radio, infrared, etc.) between the various devices is prohibited. They must not allow any communication with the outside world. Only the coupling of the Crew's helmets is authorised by the use of a helmet-to-helmet intercom system.</p> <p>c) The presence on board the Vehicle of any unjustified pre-wiring is forbidden (power supply, antenna, sensors, etc.). At any time, physical or electronic checks may be carried out to verify:</p> <ul style="list-style-type: none"> - the correct functioning of the compulsory equipment; - the absence or possession of prohibited systems; - the absence of pre-equipment or wiring allowing the subsequent installation of a non-approved device. <p>d) The possession or use of any device or system other than those authorised shall be reported to the Stewards. If there is any doubt about the functionality of an authorised but free model device, its transport may be prohibited.</p>
<p>12.3 CONNEXION DES SYSTEMES</p>	<p>12.3 CONNEXION OF THE SYSTEMS</p>
<p>12.3.1 Les spécifications du connecteur d'alimentation sont définies par le prestataire de l'Organisateur.</p>	<p>12.3.1 The specifications of the power connector are defined by the Organiser's service provider.</p>
<p>12.5 PROCEDURES DE CONTROLE</p>	<p>12.5 CONTROL PROCEDURES</p>
<p>12.5.1 Pendant toute la durée du Rallye, le Concurrent est responsable de la vérification du bon état de marche du (des) GPS téléchargé(s) par l'Organisateur.</p>	<p>12.5.1 Throughout the rally, the competitor is responsible for checking that the GPS device(s) downloaded by the Organiser are in good working order.</p>

- 12.5.2** Le(s) GPS doit (doivent) être en fonctionnement et rester connecté(s) en permanence, alimentation(s) et antenne(s) branchées, pendant toute la durée de chaque Étape.
- 12.5.3** Tout incident, du fait du Concurrent (perte, destruction, mise hors tension, code GPS non entré etc.), rendant impossible la lecture du (des) GPS et/ou toute tentative de fraude ou manipulation constatée, par un technicien GPS, sous la responsabilité du Directeur de Course, entraînera une pénalité de 1 heure.
- 12.5.4** Le contrôle est effectué aux arrivées d'Étapes. Le copilote doit mettre son GPS sur la page CHECK à l'arrivée au CH. Une page de synthèse des infractions commises apparaît alors sur l'écran.
- Lors de l'arrêt pour pointage au CH, les informations contenues dans le GPS sont automatiquement transmises au contrôleur par radio (Waypoints manquants, vitesse, etc.).
- En cas d'infraction uniquement, un contrôleur fait constater et contre signer les infractions par un membre de l'Équipage ou par le Concurrent, et par le Commissaire en poste. Il remet ensuite un feuillet de sa fiche de contrôle au Concurrent et en transmet un double à la Direction de Course.
- Tout refus de signer entraînera les pénalisations supplémentaires suivantes :
- 1er refus : amende de 100 € ;
 - 2ème refus : amende de 1000 € ;
 - 3ème refus : rapport aux Commissaires Sportifs.
- 12.5.5** En cas de réclamation, le(s) GPS est (sont) alors démonté(s) par un technicien GPS en présence d'un membre de l'Équipage (ou de son représentant officiel), pour être ensuite déchargé(s) par un technicien GPS qui remettra son rapport d'analyse à la Direction de Course et au Concurrent.
- 12.5.2** The GPS(s) must be operational and remain connected at all times, with power and antenna(s) connected, for the duration of each stage.
- 12.5.3** Any incident caused by the Competitor (loss, destruction, power down, GPS code not entered etc.), making it impossible to read the GPS and/or any attempt at fraud or manipulation noted by a GPS technician, under the responsibility of the Clerk of the Course, will result in a 1-hour penalty.
- 12.5.4** The control will be carried out at the finish of the Selective Sections. The co-driver must put his GPS on the CHECK page at the finish. A summary page of the infringements committed will then appear on the screen.
- When stopping to check in at the TC, the information contained in the GPS is automatically transmitted to the controller by radio (missing waypoints, speed, etc.).
- In the event of an infringement only, a controller will have the infringement noted and countersigned by a member of the crew or by the competitor, and by the marshal on duty. He will then give a sheet of his control form to the Competitor and send a copy to the Clerk of the Course.
- Any refusal to sign will result in the following additional penalties:
- 1st refusal: fine of €100;
 - 2nd refusal: fine of €1000;
 - 3rd refusal: report to Stewards.
- 12.5.5** In the event of a protest, the GPS is (are) then dismantled by a GPS technician in the presence of a member of the Crew (or its official representative), to be then unloaded by a GPS technician who will give his analysis report to the Clerk of the Course and to the Competitor

DOCUMENTS STANDARD

14 DOCUMENTS STANDARDISES DE LA FIA

14.2 ROADBOOK

- 14.2.1** Tous les Équipages reçoivent un Roadbook indiquant l'itinéraire qui a été reconnu et ouvert. Le Roadbook est réalisé et contrôlé par des professionnels. Aucune réclamation ne peut être déposée contre les indications du Roadbook. Il localise les points de passage obligatoires (WPV, WPM, WPN, WPE, WPS, WPC, DZ, FZ, CP, CH) qui doivent être respectés sous peine de pénalités.
- Les décisions des Commissaires Sportifs sont immédiatement exécutoires. L'appel n'est pas suspensif si la décision concerne des problèmes de sécurité ou de bonne conduite (Art. 12.2.3 et 12.2.3b du Code).
- 14.2.2** Le Roadbook en couleur est disponible en format électronique sur le NAV-GPS Unik IV. Le lexique est disponible en Annexe II.
- 14.2.3** L'Organisateur peut imprimer une copie du roadbook et le remettre sous scellé à chaque Equipage. La procédure d'utilisation doit être précisée dans le Règlement Particulier de l'Epreuve.
- 14.2.4** a) Seules sont autorisées pour l'Équipage et à bord du Véhicule :
- Les notes officielles de parcours et d'ouverture de l'épreuve en cours
 - Les notes personnelles résultant d'un précédent passage (quel que soit le sens) lors de l'épreuve en cours.

STANDARD DOCUMENTS

14 FIA STANDARDISED DOCUMENTS

14.2 ROADBOOK

- 14.2.1** All crews receive a roadbook indicating the route after reconnaissance and opening. The Roadbook is produced and checked by professionals. No complaint may be lodged against the indications in the Roadbook. It locates the compulsory crossing points (WPV, WPM, WPN, WPE, WPS, WPC, DZ, FZ, CP, CH) which must be respected on pain of penalties.
- Stewards' decisions are immediately enforceable. The appeal does not have suspensive effect if the decision concerns safety or good conduct (Art. 12.2.3 and 12.2.3b of the Code).
- 14.2.2** The colour roadbook is available in electronic format on the NAV-GPS Unik IV. The lexicon is available in Appendix II.
- 14.2.3** The Organiser may print a copy of the roadbook and provide it under seal to each Crew. The procedure for its use must be specified in the Supplementary Regulations of the Event.
- 14.2.4** a) Only the following are authorised for the Crew and on board the Vehicle:
- The official itinerary notes and opening notes of the current event
 - Personal notes resulting from a previous run (in any direction) during the current event.

<p>b) La possession de cartes, sous quelque support que ce soit (physique, numérique ou autre), est interdite. Tout contrevenant se verra refuser le départ et/ou sera signalé aux Commissaires Sportifs. Des fouilles des Équipages et des Véhicules peuvent être effectuées.</p> <p>14.2.5 Le Roadbook est chargé dans le NAV-GPS. Le code fourni au départ de l'étape active le roadbook jusqu'au CH DSS. Un second code est fourni lors du pointage par le concurrent au CH DSS active le roadbook jusqu'à la fin de l'étape.</p> <p>14.2.6 Lorsque des Étapes ou des portions d'Étapes différeront en fonction des catégories (Moto, Auto, Camion), l'Organisation remet des Roadbooks spécifiques à chaque catégorie. Chaque Équipage doit vérifier si le Roadbook reçu correspond à sa catégorie.</p>	<p>b) The possession of maps, in any form (physical, digital or other), is forbidden. Any offender will be refused the start and/or reported to the Stewards. Searches of crews and vehicles may be carried out.</p> <p>14.2.5 The Roadbook is loaded into the NAV-GPS. The code provided at the start of the leg unlocks the roadbook until the TC DSS. A second code will be provided when the competitor checks in at the TC DSS and unlocks the roadbook until the end of the leg.</p> <p>14.2.6 Where Legs or parts of Legs differ according to category (Motorbike, Car, Truck), the Organisation will provide specific Roadbooks for each category. Each Crew must check whether the Roadbook received corresponds to its category.</p>
IDENTIFICATION DES VEHICULES ET PUBLICITE	VEHICLES IDENTIFICATION AND ADVERTISING
<p>19 NUMEROS DE COURSE ET IDENTIFICATION OBLIGATOIRE</p> <p>19.1 GENERALITES</p> <p>Les Organisateurs fourniront à chaque équipage l'ensemble des autocollants obligatoires et facultatifs. Pendant toute la durée du Rallye, les autocollants obligatoires doivent être apposés suivant les spécifications mentionnées dans le Règlement Particulier. Ils ne doivent en aucun cas recouvrir, même partiellement, l'immatriculation du Véhicule. Il est de la responsabilité de l'Équipage de prévoir l'espace nécessaire sur son Véhicule pour apposer toutes les plaques d'identification, panneaux publicitaires et autocollants obligatoires de l'Organisation lors des Vérifications Techniques. Aucune dérogation ne sera accordée.</p> <p>19.2 PLAQUES NUMERO OBLIGATOIRES</p> <p>19.2.1 Ces plaques doivent être collées sur le côté droit et le côté gauche du Véhicule, sur la portière avant, dans la zone située entre les passages de roues à condition qu'elles soient totalement visibles de côté, ainsi que sur le toit du Véhicule, lisible dans le sens de la course. Ces plaques non-morcelables doivent être apposées de façon à rendre lisible le numéro de course et les marques qui y figurent. A l'exclusion des panneaux de publicité optionnels de l'Organisation, aucun autre autocollant publicitaire ne devra être accolé aux plaques numéros sur les portières. Les plaques numéro comportent le numéro de course, ainsi qu'un espace partenaire non rachetable : éventuellement le nom du Rallye et / ou le nom d'un ou plusieurs partenaires principaux des Organisateurs.</p> <p>19.2.2 Taille des plaques numéro obligatoires :</p> <ul style="list-style-type: none"> - Groupes T1.1 et T2 : 2 plaques de 42 cm (largeur) x 44 cm (hauteur) sur les faces latérales + 1 plaque numéro de 42 cm (largeur) x 44 cm (hauteur) sur le toit - Groupe T1.2 : 2 plaques de 36cm (largeur) x 36cm (hauteur) sur les faces latérales + 1 plaque de 36cm (largeur) x 36cm (hauteur) sur le toit - Groupes T3 et T4 : 2 plaques de 30cm (largeur) x 31cm (hauteur) sur les faces latérales + 1 plaque de 30cm (largeur) x 31cm (hauteur) sur le toit 	<p>19 COMPETITION NUMBERS AND COMPULSORY IDENTIFICATION</p> <p>19.1 GENERAL</p> <p>The Organisers will provide each Crew with a set of compulsory and optional stickers. Throughout the rally, the compulsory stickers must be affixed according to the specifications mentioned in the Supplementary Regulations. Under no circumstances may they cover, even partially, the registration number of the Vehicle. It is the responsibility of the Crew to provide the necessary space on their Vehicle to affix all the identification plates, advertising panels and compulsory stickers of the Organisation during the Technical Checks. No exceptions will be made.</p> <p>19.2 COMPULSORY NUMBER PLATES</p> <p>19.2.1 These plates must be affixed to the right and left sides of the Vehicle, on the front door, in the area between the wheel arches provided they are fully visible from the side, and on the roof of the Vehicle, legible in the direction of travel. These non-mortar plates must be affixed in such a way as to make the race number and markings on them legible. With the exception of the Organisation's optional advertising panels, no other advertising stickers may be attached to the number plates on the doors. The number plates contain the race number and a non-redeemable partner space: possibly the name of the rally and/or the name of one or more of the Organisers' main partners.</p> <p>19.2.2 Size of compulsory number plates:</p> <ul style="list-style-type: none"> - Groups T1.1 and T2: 2 number plates of 42 cm (width) x 44 cm (height) on the sides + 1 number plate of 42 cm (width) x 44 cm (height) on the roof - Group T1.2: 2 plates of 36cm (width) x 36cm (height) on the sides + 1 plate of 36cm (width) x 36cm (height) on the roof - Groups T3 and T4: 2 plates of 30cm (width) x 31cm (height) on the sides + 1 plate of 30cm (width) x 31cm (height) on the roof

- Groupe T5 : 2 plaques de 46 cm (largeur) x 48 cm (hauteur) sur les faces latérales + 1 plaque numéro de 46 cm (largeur) x 48 cm (hauteur) sur le toit

19.3 PLAQUES RALLYE OBLIGATOIRES

Ces plaques de 43x21 cm doivent être obligatoirement apposées visiblement sur le Véhicule pendant toute la durée de l'Épreuve.

Elles sont fixées, parallèlement à l'axe des roues, à l'avant et à l'arrière du Véhicule, sans recouvrir, même partiellement les plaques d'immatriculation et, excepté le sigle du constructeur, la plaque doit être la première inscription lisible de l'avant au-dessus de la ligne des phares.

Elles incorporent le numéro de course du Concurrent en chiffres de 4,6 cm de hauteur et d'une épaisseur de trait homothétique, et peuvent comporter un espace partenaire non rachetable.

Pour les Groupes T3 et T4, la plaque rallye positionnée à l'avant du Véhicule mesure 19 x 18 cm. Les dimensions de la plaque arrière demeurent inchangées.

19.4 BANDEAU DE PARE-BRISE OBLIGATOIRE

Ce bandeau obligatoire d'une hauteur de 10 cm et d'une longueur de 110 cm est à apposer sur la partie haute du pare-brise. Aucun autre autocollant publicitaire ne peut être apposé sous celui-ci. Le bandeau pare-brise est non morcelable.

19.5 AUTRES AUTOCOLLANTS OBLIGATOIRES

Les autocollants « Les règles d'or » et « Les limitations de vitesse », d'une dimension unitaire de 12x8 cm, doivent être apposés visiblement sur le tableau de bord, pendant toute la durée du Rallye.

19.6 INFRACTION AU REGLEMENT

À tout moment du Rallye, l'absence ou la mauvaise apposition d'un autocollant obligatoire, ainsi que tout défaut de forme, taille, typographie du numéro ou charte graphique entraîneront les pénalisations suivantes, en plus de l'obligation de se mettre en conformité :

- 1er constat : avertissement
- 2e constat : 1 000 € par plaque mal positionnée ou absente
- 3e constat : 100% des droits d'engagement
- 4e constat : rapport aux Commissaires Sportifs

20 PUBLICITE

20.2 PUBLICITE FACULTATIVE DES ORGANISATEURS

Les Equipages doivent s'assurer de la bonne apposition des publicités facultatives pendant toute la durée du Rallye. Elles doivent être collées sur le côté droit et le côté gauche du Véhicule, au plus près possible des plaques numéro, dans la zone située entre les passages de roues à condition qu'elles soient totalement visibles de côté.

Un support métallique fixé sur les arceaux arrière devra être ajouté sur les Véhicules ne permettant pas d'apposer les publicités de façon à rendre les marques qui y figurent lisibles.

- 20.2.4** Pour les Groupes T1 et T2 : 2 panneaux publicité de 42 cm (largeur) x 44 cm (hauteur) à opposer sur les faces latérales du Véhicule

- Group T5: 2 plates of 46 cm (width) x 48 cm (height) on the sides + 1 number plate of 46 cm (width) x 48 cm (height) on the roof

19.3 COMPULSORY RALLY PLATES

These plates measuring 43 x 21 cm must be affixed visibly to the Vehicle throughout the event.

They must be fixed, parallel to the wheel axle, to the front and rear of the Vehicle, without covering, even partially, the number plates and, except for the manufacturer's logo, the plate must be the first inscription legible from the front above the headlight line.

They shall incorporate the Competitor's race number in figures 4.6 cm high and of a homothetic line thickness and may include a non-redeemable partner space.

For Groups T3 and T4, the rally plate positioned at the front of the Vehicle measures 19 x 18 cm. The dimensions of the rear plate remain unchanged.

19.4 COMPULSORY WINDSCREEN BAND

This compulsory windscreen banner is 10 cm high and 110 cm long and must be affixed to the upper part of the windscreen. No other advertising sticker may be affixed under it.

The windscreen banner cannot be divided.

19.5 OTHER COMPULSORY STICKERS

The stickers "The Golden Rules" and "Speed Limits", each measuring 12x8 cm, must be visibly displayed on the dashboard throughout the rally.

19.6 INFRINGEMENT OF THE REGULATIONS

At any time during the rally, the absence or incorrect affixing of a compulsory sticker, as well as any defect in the shape, size, typography of the number or graphic charter will lead to the following penalties, in addition to the obligation to comply:

- 1st report: warning
- 2nd observation: €1,000 per incorrectly positioned or missing plate
- 3rd observation: 100% of the entry fee
- 4th observation: report to the stewards

20 ADVERTISING

20.2 OPTIONAL ADVERTISING BY THE ORGANISERS

Teams must ensure that optional advertising is properly displayed throughout the rally. They must be affixed to the right and left sides of the Vehicle, as close as possible to the number plates, in the area between the wheel arches provided they are fully visible from the side.

A metal bracket fixed to the rear rollbars must be added to Vehicles which do not allow the advertisements to be affixed in such a way as to make the markings on them legible.

- 20.2.4** For Groups T1 and T2: 2 advertising panels of 42 cm (width) x 44 cm (height) to be placed opposite each other on the sides of the Vehicle

Pour les Groupes T3 et T4 : 2 panneaux publicité de 30cm (largeur) x 31cm (hauteur)

Pour le Groupe T5 : 2 panneaux publicité de 46 cm (largeur) x 48 cm (hauteur) à opposer sur les faces latérales du Véhicule,

Lorsque la carrosserie des voitures du Groupe T1.2 ne permet pas d'accueillir les panneaux publicité aux dimensions prévues, il est possible de les remplacer par des panneaux publicité de 36cm (largeur) x 36cm (hauteur).

20.3 INFRACTION AU REGLEMENT

Une absence ou une mauvaise apposition d'une publicité facultative ainsi que tout défaut de forme, taille, typographie du numéro ou charte graphique entraîneront les pénalisations suivantes, en plus de l'obligation de se mettre en conformité :

- 1er constat : avertissement
- 2e constat : 1 000 € par plaque mal positionnée ou absente
- 3e constat : 100% des droits d'engagement
- 4e constat : rapport aux Commissaires Sportifs

For Groups T3 and T4: 2 advertising panels of 30cm (width) x 31cm (height)

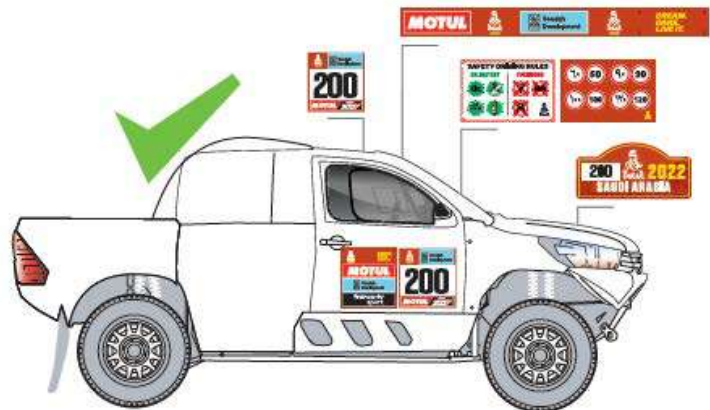
For Group T5: 2 advertising panels of 46 cm (width) x 48 cm (height) to be placed opposite each other on the sides of the Vehicle,

When the bodywork of Group T1.2 cars does not allow the advertising panels to be fitted to the dimensions provided for, it is possible to replace them with advertising panels measuring 36cm (width) x 36cm (height).

20.3 INFRINGEMENT OF THE RULES

The absence or incorrect placement of an optional advertisement, as well as any defect in the shape, size, typography of the number or graphic charter, will result in the following penalties, in addition to the obligation to comply:

- 1st observation: warning
- 2nd observation: €1,000 per incorrectly positioned or missing plate
- 3rd observation: 100% of the entry fee
- 4th observation: report to the stewards





DEPARTS ET NOUVEAUX DEPARTS

32 ORDRE DE DEPART ET INTERVALLES

32.2 ORDRE DE DEPART DES ÉTAPES SUIVANTES

32.2.1 L'ordre de départ des Étapes suivantes sera basé sur le classement en fonction des temps établis lors des secteur(s) sélectif(s) de l'Étape précédente.

Le groupe de tête sera constitué de la façon suivante :

- Les 10 premiers du Classement Auto (combinant les Groupes T1, T2, T3 et T4), séparés de 3 minutes ;
- Les concurrents placés de la 11^e à la 30^e place du Classement Auto, séparés de 2 minutes ;
- Les 10 premiers du Groupe T3 à moins qu'ils ne figurent déjà dans les 30 premiers du classement Auto, séparés de 2 minutes ;
- Les 10 premiers du Groupe T4 à moins qu'ils ne figurent déjà dans les 30 premiers du classement Auto, séparés de 2 minutes ;
- Les 10 premiers du Groupe T5, séparés de 2 minutes.

En fonction de la typologie du Secteur Sélectif, le Directeur de Course pourra, après en avoir informé les Commissaires Sportifs, ne pas inclure les camions T5 dans le groupe de tête.

A l'exception de la deuxième journée d'une Étape Marathon, les pilotes prioritaires FIA pourront être repositionnés au sein du groupe de tête et au minimum au-delà de la 15^e place.

Les concurrents suivants prendront le départ suivant l'ordre du classement de l'Étape précédente, séparés de 30 secondes.

ASSISTANCE

50 ASSISTANCE – CONDITIONS GENERALES

50.3 ÉTAPE MARATHON

50.3.1 Est considérée comme « Étape Marathon », une Étape au soir de laquelle l'assistance n'est autorisée que sous les conditions détaillées dans cet article.

50.3.2 Le Bivouac entre les Étapes concernées sera un Bivouac Marathon, avec la mise en place d'une Aire de Travail.

STARTS AND RE-STARTS

32 START ORDER AND INTERVALS

32.2 START ORDER OF SUBSEQUENT LEGS

32.2.1 The start order of the following Legs will be based on the classification according to the times established during the selective section(s) of the previous Leg.

The leading group will be constituted as follows:

- The first 10 of the Car Classification (combining Groups T1, T2, T3 & T4), separated by 3 minutes;
- Competitors placed 11th to 30th in the Car Classification, separated by 2 minutes;
- The first 10 of Group T3 unless they are already in the first 30 of the Car Classification, separated by 2 minutes;
- The first 10 of Group T4 unless they are already in the first 30 of the Car classification, separated by 2 minutes;
- The first 10 of Group T5, separated by 2 minutes.

Depending on the type of the Selective Section, the Clerk of the Course may, after having informed the Stewards, not include the T5 trucks in the leading group.

With the exception of the second day of a Marathon Leg, FIA priority drivers may be repositioned within the leading group and at least beyond 15th place.

The following competitors will start in the order of the previous Leg classification, separated by 30 seconds.

SERVICE

50 SERVICING – GENERAL CONDITIONS

50.3 MARATHON LEG

50.3.1 A Leg is considered a "Marathon Leg" if service is only permitted on the overnight of the Leg under the conditions detailed in this article.

50.3.2 The Bivouac between the Legs concerned will be a Marathon Bivouac, under the Working Area set up.

<p>50.3.3 Les opérations d'assistance sont permises uniquement :</p> <ul style="list-style-type: none"> - Entre Concurrents encore en Course ; - Avec les pièces et outils transportés à bord des Véhicules. <p>Aucune assistance extérieure n'est autorisée. L'opération de ravitaillement carburant s'effectuera dans la zone de l'Aire de Travail réservée à cet effet. Un Véhicule qui ne démarre pas peut être poussé par son Équipage, d'autres Équipages toujours en Course ou des Officiels, jusqu'à la fin de l'Aire de Travail. Dans ce cas, une pénalité d'une minute sera appliquée. Le remorquage et/ou la poussée par un autre Véhicule sont interdits à l'intérieur de l'Aire de Travail. Seuls les Équipages ayant parcouru l'intégralité du Secteur Sélectif seront autorisés à pratiquer de l'assistance au Bivouac.</p>	<p>50.3.3 Service operations are only permitted:</p> <ul style="list-style-type: none"> - between Competitors still in the Competition; - with parts and tools carried on board the Vehicles. <p>No external assistance is permitted. Refuelling will be carried out in the area of the Working Area reserved for this purpose. A Vehicle that fails to start may be pushed by its Crew, other Crews still in competition or Officials to the end of the Working Area. In this case a penalty of one minute will be applied. Towing and/or pushing by another Vehicle is forbidden inside the Working Area. Only crews that have completed the entire Selective Section will be allowed to service at the Bivouac.</p>
<p>50.3.4 Le Véhicule n'est pas autorisé à sortir de l'enceinte de l'Aire de Travail définie par l'Organisation, une fois passé le CH de fin d'Étape à l'entrée du Bivouac. Il ne pourra sortir qu'à son heure de Départ de l'Étape suivante.</p>	<p>50.3.4 The Vehicle is not authorised to leave the Working Area defined by the Organisation once it has passed the end of Leg TC at the entrance to the Bivouac. He will only be allowed to leave at his start time for the next Leg.</p>
<p>50.3.5 Les Équipages n'ayant pas parcouru l'intégralité du parcours ne seront pas autorisés à entrer dans l'Aire de Travail.</p>	<p>50.3.5 Crews who have not completed the entire route will not be allowed to enter the Working Area.</p>
<p>50.3.6 Les Équipages sont autorisés à sortir de l'enceinte de l'Aire de Travail.</p>	<p>50.3.6 Crews are allowed to leave the Working Area.</p>
<p>50.3.7 Pour les Équipages prioritaires FIA du Groupe T1, les roues montées sur la voiture et installées à bord seront marquées au départ de la première journée. En cas d'échange de roue au cours de l'Étape Marathon, une pénalité de 5 minutes par roue changée sera appliquée à chacun des intervenants. Aucune roue/pneu ne pourra provenir d'un Concurrent engagé en Groupes T2, T3, T4 et T5. Une zone de contrôle / marquage des pneumatiques doit être établie après les CH d'entrée et DE sortie de chaque parc d'assistance/Bivouac avant, pendant et après l'Étape Marathon.</p>	<p>50.3.7 For FIA priority crews entered with T1 Group cars, the wheels fitted to the car and installed on board will be marked at the start of the first day. In case of wheel exchange during the Marathon Leg, a penalty of 5 minutes per wheel changed will be applied to each Crew concerned. No wheel/tyre may come from a Competitor entered in Groups T2, T3, T4 and T5. A tyre marking / control zone must be established after the TC OUT and after the TC IN of each Service Park/Bivouac before, during and after the Marathon leg.</p>
<p>50.3.8 À l'occasion des Étapes Marathon, un ou plusieurs groupes restreints de photographes et/ou de cameramen dûment accrédités et sélectionnés par l'Organisateur pourra/ont être autorisé(s) à pénétrer dans l'enceinte de l'Aire de Travail, sous contrôle des Officiels.</p>	<p>50.3.8 On the occasion of the Marathon Legs, one or more restricted groups of photographers and/or cameramen duly accredited and selected by the Organiser may be authorised to enter the Working Area, under the control of the Officials.</p>
<p>50.3.9 Aucun véhicule ayant abandonné lors de la première partie d'une Étape Marathon et aucun camion T5 (inscrit ou pas au Championnat) n'ayant pas parcouru la première partie de l'Étape Marathon ne sera autorisé à pénétrer dans le Bivouac de l'Étape Marathon.</p>	<p>50.3.9 No vehicle retired in the first part of the Marathon Stage and no T5 truck (registered or non-registered in the championship) not passing through the first part of the Marathon Stage will be allowed to enter the Bivouac of the Marathon Stage.</p>
<p>51.1.1 ZONE DU BIVOUAC</p> <p>La zone du bivouac sera déterminée par un cercle fictif de 500 m de rayon maximum où seront installés obligatoirement :</p> <ul style="list-style-type: none"> - Un panneau d'affichage officiel ; - Le PC du Rallye, qui fonctionnera tant qu'un concurrent est encore sur le Secteur Sélectif ou le secteur de liaison ; - Le contrôle horaire de l'arrivée d'une Étape qui pourra être jumelé avec le contrôle stop du dernier Secteur Sélectif de la journée si ce dernier n'est pas situé à plus de 5 km du centre du bivouac ; - Le contrôle horaire de départ d'une Étape qui pourra être jumelé avec le contrôle horaire qui précède le départ du premier Secteur Sélectif de la journée si ce dernier n'est pas situé à plus de 10 km du centre du bivouac. 	<p>51.1.1 BIVOUAC ZONE</p> <p>The bivouac zone will be determined by an imaginary circle of 500 m maximum radius, in which the following must be installed:</p> <ul style="list-style-type: none"> - an Official Notice Board (ONB); - a Rally HQ which will be operational if a competitor is still on the Selective Section or on the road section; - The finish time control (TC) of a leg, which may be combined with the stop control of the last Selective Section of the day if the latter is not more than 5 km away from the centre of the bivouac; - The start time control (TC) of a leg, which may be combined with the time control before the start of the first selective section of the day if the latter is not more than 10 km away from the centre of the bivouac.

RESULTATS ET EXIGENCES ADMINISTRATIVES APRES L'EPREUVE

59.2.6 DISPOSITIONS COMPLÉMENTAIRES POUR LA PUBLICATION DES RÉSULTATS

Lors de chaque Étape d'une épreuve, les classements suivants seront établis :

- Un classement général ;
- Un classement Auto combinant les Groupes T1, T2, T3 et T4 ;
- Un classement pour chaque groupe.

A la fin de chaque épreuve, les classements suivants seront établis :

- Un classement général ;
- Un classement général des concurrents inscrits au Championnat ;
- Un classement pour chaque groupe.

Tous les classements seront publiés sous forme provisoire puis finale.

59.2.7 NOTIFICATION D'ABANDON DES VÉHICULES T5 NON-INSCRITS AU CHAMPIONNAT

A l'exception d'une notification selon l'Art. 40.3,

a) les notifications d'abandon d'une étape/SS ne peuvent être signifiées qu'avec le classement provisoire de l'étape concernée.

b) la notification d'abandon de l'épreuve selon l'Art. 59.2.4 ne peut être signifiée qu'avec le Classement Provisoire à la fin de l'épreuve.

Une disqualification par les Commissaires Sportifs est immédiatement exécutoire, même en cas d'appel, si elle concerne une décision qui n'est pas susceptible d'appel ou si elle concerne les infractions énumérées à l'Art. 12.3.3.b du Code Sportif International.

RESULTS AND ADMINISTRATIVE REQUIREMENTS AFTER THE EVENT

59.2.6 ADDITIONAL PROVISIONS FOR THE PUBLICATION OF RESULTS

At each Leg of an event, the following classifications shall be established:

- A general classification;
- A Car classification combining Groups T1, T2, T3 and T4;
- A classification for each group.

At the end of each event, the following classifications shall be established:

- A general classification ;
- A general classification of competitors registered for the Championship;
- A classification for each group.

All classifications will be published as provisional and as final classifications.

59.2.7 NOTIFICATION OF RETIREMENTS OF T5 VEHICLES NOT REGISTERED FOR THE CHAMPIONSHIP

Except of a notification according to Art. 40.3,

a) the notifications of the retirement from a leg/SS may only be announced with the Provisional Classification of the leg concerned.

b) the notification of the retirement from the event according to Art. 59.2.4 may only be announced with the Provisional Classification at the end of the event.

A disqualification by the Stewards becomes immediately binding, even in the event of an appeal, if it concerns a decision that is not subject to appeal, or it concerns infringements listed in Art. 12.3.3.b of the International Sporting Code.

V 2

**COUPE DU MONDE
DES BAJAS TOUT-TERRAIN DE LA FIA**
**FIA WORLD CUP
FOR CROSS-COUNTRY BAJAS**

La numérotation des articles suivants fait référence aux articles de la **partie générale** du Règlement Sportif Rallyes Tout-Terrain.

The numbering of the following articles refers to the articles in the **general part** of the Cross-Country Rally Sporting Regulations.

PRINCIPES GENERAUX
GENERAL PRINCIPLES
1. CONDITIONS GENERALES

La FIA organise la **Coupe du Monde des Bajas Tout-Terrain de la FIA** qui est la propriété de la FIA et comprend les récompenses suivantes :

- Une Coupe du Monde pour les Pilotes
- Une Coupe du Monde pour les Copilotes
- Une Coupe du Monde pour les Équipes
- Une Coupe du Monde pour les Pilotes T3
- Une Coupe du Monde pour les Pilotes T4
- Une Coupe du Monde pour les Équipes T4

La Coupe du Monde est constituée des Bajas Tout-Terrain inscrits au calendrier de la Coupe (la Baja).

1. GENERAL CONDITIONS

The FIA organises the **FIA World Cup for Cross-Country Bajas** which is the property of the FIA and which includes the following awards:

- One World Cup for Drivers
- One World Cup for Co-Drivers
- One World Cup for Teams
- One World Cup for T3 Drivers
- One World Cup for T4 Drivers
- One World Cup for T4 Teams

The World Cup will be made up of the Cross-Country Bajas entered on the World Cup calendar (the Baja).

COUPES DU MONDE ET POINTS
WORLD CUPS AND POINTS
3 EXIGENCES CONCERNANT LES COUPES DU MONDE
3. WORLD CUP REQUIREMENTS
3.1 POINTS DES COUPES DU MONDE
3.1 WORLD CUP POINTS

3.1.1 Pour chaque Coupe, les points sont attribués aux concurrents inscrits pour chaque Epreuve en tenant compte du classement final établi selon le barème suivant :

3.1.1 For each Cup, points are awarded to registered competitors for each Event considering the Final Classification according to the following scale:

1 ^{er}	30 points
2 ^e	25 points
3 ^e	20 points
4 ^e	17 points
5 ^e	15 points
6 ^e	13 points
7 ^e	10 points
8 ^e	9 points
9 ^e	8 points
10 ^e	7 points
11 ^e	6 points
12 ^e	5 points
13 ^e	4 points
14 ^e	3 points
15 ^e	2 points

1st	30 points
2nd	25 points
3rd	20 points
4th	17 points
5th	15 points
6th	13 points
7th	10 points
8th	9 points
9th	8 points
10th	7 points
11th	6 points
12th	5 points
13th	4 points
14th	3 points
15th	2 points

3.1.2 Pour chaque Coupe, les points sont attribués pour chaque Étape de chaque Epreuve selon le barème suivant :

3.1.2 For each Coupe, points are awarded for each Leg of each Event according to the following scale:

1 ^{er}	5 points
2 ^e	4 points
3 ^e	3 points
4 ^e	2 points
5 ^e	1 point

1st	5 points
2nd	4 points
3rd	3 points
4th	2 points
5th	1 point

Les points d'Étape ne pourront être attribués que si l'Étape comprend au moins 50 km de Secteurs

Leg points will be awarded on only if the Leg includes at least 50 km of Selective Sections. Leg points will be

Sélectifs. Les points d'Étape ne seront attribués que si le concurrent/l'équipage est inclus dans le classement final. Si un concurrent ne figure pas dans le classement final, aucun point d'Étape ne lui sera attribué. Cependant, les véhicules suivants du classement ne pourront pas progresser pour les points d'Étape.

3.1.3 Lorsqu'une Baja compte à la fois pour la Coupe du Monde et une Coupe régionale, un concurrent inscrit à la Coupe du Monde ne peut marquer de points s'il choisit sur le bulletin d'engagement de marquer des points pour la Coupe régionale.

3.2 NOMBRE DE RESULTATS POUR LE CLASSEMENT FINAL DES COUPES DU MONDE

Le nombre maximum de meilleurs résultats (points) à retenir dans les classements finaux des Coupes sera celui indiqué dans le tableau suivant :

Nombre de Bajas courues dans le cadre de la Coupe du Monde	Nombre maximum de meilleurs résultats à compter
8	6
7	5
6	4
5	3
4	3
3	3

3.4 EPREUVES COMPTANT POUR LA COUPE DU MONDE

La Coupe du Monde est constituée d'un minimum de 3 et d'un maximum de 8 Bajas.

3.5 ANNONCE DES VAINQUEURS

Les vainqueurs des différentes Coupes du Monde seront le pilote, le copilote et l'équipe ayant accumulé le plus grand nombre de points de leur Coupe du Monde respective.

3.6 PARTICIPATION

Les classements pour Équipes sont réservés aux personnes morales. Afin de marquer des points dans la Coupe du Monde de la FIA pour **Équipes**, les concurrents doivent s'inscrire auprès de la FIA en tant qu'"Équipe" avant la date de clôture des engagements de la première Baja à laquelle elle participe sous un nom d'équipe, à l'aide du formulaire d'inscription qui se trouve sur le site web de la FIA : <https://registrations.fia.com/rally>

Le nom de l'équipe sera celui qui figure sur la licence du concurrent.

Trois véhicules au maximum peuvent être inscrits à chaque épreuve aux fins de marquer des points Équipes. Si un concurrent inscrit plus de trois véhicules à une épreuve, il doit informer l'organisateur, au moins une heure avant la publication de la liste des partants, lesquels de ses véhicules sont admis à marquer des points pour l'équipe.

3.7 CLASSEMENTS

Lors de chaque Baja, les classements suivants seront établis :

- Classement général (T1, T2, T3, T4) ;
- Un classement général des équipes inscrites ;
- Un pour chaque groupe ;
- Un pour chaque Étape.

awarded only if the competitor/crew is included in the final classification. If a competitor is not in the final classification, no leg points will be awarded to him. However, the following vehicles in the classification will not move up for the Leg points.

3.1.3 When a Baja counts for both the World Cup and a Regional Cup, a competitor entered for the World Cup will not score points if he chooses on the entry form to score points for the Regional Cup.

3.2 NUMBER OF RESULTS FOR THE FINAL WORLD CUP CLASSIFICATION

The maximum number of best results (points) to be retained in the final Cups classifications will be as per the following table:

Number of Bajas run in the World Cup	Maximum number of results to count
8	6
7	5
6	4
5	3
4	3
3	3

3.4 EVENTS COUNTING TOWARDS THE WORLD CUP

The World Cup will comprise a minimum of 3 and a maximum of 8 Bajas.

3.5 ANNOUNCEMENT OF WINNERS

The winners of the various World Cups will be the driver, co-driver and team having accumulated the highest number of points in their respective World Cup.

3.6 PARTICIPATION

Teams classifications are restricted to juridical persons. To score points in the FIA World Cup for **Teams**, competitors must register as "Team" with the FIA before the closing date for entries of the first Baja entered under a Team name by using the registration form which can be found on the FIA website: <https://registrations.fia.com/rally>

The team name will be the name on the competitor's licence.

A maximum of three vehicles may be registered in each event for the purpose of scoring Team points. If a competitor enters more than three vehicles in an event, it must inform the organiser at least one hour before the publishing of the start list which of its vehicles shall be eligible to score points for the team.

3.7 CLASSIFICATIONS

In each Baja, the following classifications will be established:

- General classification (T1, T2, T3, T4);
- General classification of registered teams;
- One for each group;
- One for each leg.

3.8 COUPE DU MONDE POUR PILOTES, COPILOTES ET ÉQUIPES**3.8.1 Pilotes**

Lors de chaque Baja, un nombre de points est attribué aux pilotes (seul le premier pilote inscrit sur le bulletin d'engagement peut marquer des points) suivant leurs places obtenues au classement général et au classement de l'Étape.

3.8.2 Copilotes

Lors de chaque Baja, un nombre de points est attribué aux copilotes suivant leurs places obtenues au classement général et au classement de l'Étape. Est considéré comme "copilote" le deuxième pilote inscrit sur le bulletin d'engagement. Aucun point marqué dans la Coupe du Monde des Pilotes ne peut être transféré à la Coupe du Monde des Copilotes, et vice-versa.

3.8.3 Équipes

Une équipe peut marquer des points (conformément à l'Article 3.1.1 seulement) avec les deux meilleurs véhicules de son équipe dans le classement général final Équipes de chaque Baja. Des véhicules supplémentaires engagés par la même équipe ne pourront ni marquer de points ni priver de points d'autres véhicules engagés.

3.8.4 Équipes T4

Une équipe T4 peut marquer des points (conformément à l'Art. 3.1.1 seulement) avec les deux meilleurs véhicules de son équipe au classement final Équipes du groupe T4 de chaque Baja. Des véhicules supplémentaires engagés par la même équipe ne pourront ni marquer de points ni priver de points d'autres véhicules engagés.

3.9 COUPE DU MONDE T3 DE LA FIA – COUPE DU MONDE T4 DE LA FIA

Pour chaque Baja, il sera extrait du classement général un **classement séparé pour les pilotes** de chaque groupe et les points seront attribués conformément au Règlement Sportif Rallyes Tout-Terrain de la FIA.

VEHICULES ADMISSIBLES, ÉQUIPEMENT ET PNEUS

8. VEHICULES POUVANT MARQUER DES POINTS DANS LA COUPE DU MONDE

Les Pilotes ou Équipes inscrit(e)s dans la Coupe du Monde Tout-Terrain de la FIA peuvent prendre part et marquer des points dans les Bajas de la Coupe du Monde seulement avec les véhicules suivants :

- **Groupe T1** : Voitures Tout-Terrain Prototypes ;
- **Groupe T2** : Voitures Tout-Terrain de Série ;
- **Groupe T3** : Véhicules Tout-Terrain Prototypes légers ;
- **Groupe T4** : Véhicules "Side-by-Side" Tout-Terrain de Série Modifiés ;

10 PNEUS**10.10 PILOTES PRIORITAIRES DE LA FIA**

10.10.1 Les pilotes prioritaires de la FIA engagés sur des Véhicules du Groupe T1 ne sont autorisés qu'à utiliser que 8/10 ou 12 pneus par Baja. Après accord de la FIA, le nombre maximum de pneus autorisé par l'organisateur doit être mentionné dans le Règlement Particulier. Tous les pneus montés sur les essieux ou

3.8 WORLD CUP FOR DRIVERS, CO-DRIVERS AND TEAMS**3.8.1 Drivers**

In each Baja, points will be awarded to drivers (only the first driver named on the entry form may score points) according to their positions in the general classification and in the Leg classification.

3.8.2 Co-Drivers

In each Baja, points will be awarded to co-drivers according to their positions in the general classification and in the Leg classification. The second driver named on the entry form is considered as the "co-driver". No points scored in the Drivers' World Cup may be transferred to the Co-Drivers' World Cup, and vice-versa.

3.8.3 Teams

A Team may score points (as per Art. 3.1.1 only) with the two best placed vehicles of its Team in the final overall team classification of each Baja. Additional vehicles entered by the same Team may neither score points nor detract points from other entered vehicles.

3.8.4 T4 Teams

A T4 Team may score points (as per Art. 3.1.1 only) with the two best placed vehicles of its Team in the final Group T4 team classification of each Baja. Additional vehicles entered by the same Team may neither score points nor detract points from other entered vehicles.

3.9 FIA T3 WORLD CUP – FIA T4 WORLD CUP

At each Baja, a separate **classification for drivers** in each group will be drawn from the general classification, and points will be awarded according to the FIA Cross-Country Rally Sporting Regulations.

ELIGIBLE VEHICLES, EQUIPMENT AND TYRES

8 VEHICLES ELIGIBLE TO SCORE POINTS IN THE WORLD CUP

Drivers or Teams registered in the FIA Cross-Country World Cup may take part and score points in the World Cup Baja with the following vehicles only:

- **Group T1**: Prototype Cross-Country Cars;
- **Group T2**: Series Production Cross-Country Cars;
- **Group T3**: Lightweight Prototype Cross-Country Vehicles
- **Group T4**: Modified Production Cross-Country Side-by-Side Vehicles

10. TYRES**10.10 FIA PRIORITY DRIVERS**

10.10.1 FIA Priority drivers entered with Group T1 vehicles are allowed to use a maximum of 8/10 or 12 tyres per Baja. After agreement by the FIA, the maximum number of tyres allowed by the Organiser must be mentioned in the Supplementary Regulations. All tyres fitted on the axles or loaded in the vehicle are

chargés dans le véhicule sont inclus dans la quantité globale.

10.10.2 Si un pneu est endommagé pendant le déroulement de la compétition, il peut être remplacé avec l'accord du Délégué Technique de la FIA. Ce changement entraînera une pénalité en temps de 90 secondes par pneu changé.

10.10.3 CODE A BARRES

Chaque pneumatique doit comporter :

- deux numéros de codes à barres moulés identiques (un de chaque côté du pneu, chaque code à barres ayant une couleur différente tel que défini par la FIA) fournis par un fournisseur de codes à barres figurant sur la Liste Technique n°54 pour l'année en cours ; ou :
- un numéro de code à barres moulé unique fourni par un fournisseur de codes à barres figurant sur la Liste Technique n°54 pour l'année en cours.

Ces codes à barres seront utilisés pour s'assurer que les mêmes pneumatiques demeurent installés sur un véhicule donné entre des changements de pneus et que les concurrents ne dépassent pas les quantités maximales autorisées. Le code à barres des pneus montés sur le véhicule doit toujours être visible depuis l'extérieur du véhicule.

included in the overall quantity.

10.10.2 If a tyre is damaged during the running of the competition, it may be replaced with the agreement of the FIA Technical Delegate. Such change will entail a 90-second time penalty for each tyre changed.

10.10.3 BARCODES

Each tyre must have either:

- two identical moulded barcode numbers (one on each side of the tyre, each barcode having a different colour as defined by the FIA) supplied by a barcode supplier from Technical List no. 54 for the current year, or:
- a single moulded barcode number supplied by a barcode supplier from Technical List no. 54 for the current year.

These barcodes will be used to check that the same tyres remain fitted to a particular vehicle between tyre changes and that competitors are not exceeding the maximum quantities allowed. The tyre barcode of the wheels fitted on the vehicle must always be visible from outside the vehicle.

IDENTIFICATION DES VEHICULES ET PUBLICITE

19 NUMEROS DE COURSE

19.1 GENERALITES

19.1.1 Les organisateurs fourniront à chaque équipage un numéro d'identification comprenant 1 plaque épreuve, 3 panneaux portant les numéros de course et un numéro pour le pare-brise qui devront être apposés sur les véhicules selon les emplacements indiqués avant les vérifications techniques.

19.1.2 Toute publicité à l'intérieur de ce panneau est obligatoire et ne peut être refusée par les concurrents. Il ne sera pas permis de modifier ces panneaux.

19.2 PANNEAUX DE PORTIERES AVANT

19.2.1 Deux panneaux de portières avant de 67 cm de largeur sur 17 cm de hauteur dont 1 cm de bordure blanche. Chacun de ces panneaux comprendra sur sa partie avant un espace de couleur blanche réservé au numéro de course. Les chiffres, d'une hauteur de 14 cm et d'une largeur de trait de 2 cm, figureront en noir. Le reste de ce panneau de portière sera réservé à l'organisateur.

19.2.2 Chaque panneau sera placé à l'horizontale sur le bord d'attaque de chaque portière avant, le numéro sur le devant. Le sommet du panneau devra se trouver entre 7 et 10 cm en dessous de la limite inférieure de la vitre.

19.2.3 Aucune signalisation autre que la livrée du véhicule ne devra être placée à moins de 10 cm de ce panneau.

19.3 PANNEAU DE TOIT

19.3.1 Un panneau de 50 cm de largeur sur 52 cm de hauteur qui sera placé sur le toit, le sommet orienté vers l'avant du véhicule. Un numéro de course noir mat de 5 cm de largeur sur 28 cm de hauteur apparaîtra sur un fond blanc mat de 50 cm de largeur sur 38 cm de hauteur.

19.3.2 La publicité de l'organisateur devra s'insérer dans une surface ayant la même largeur (50 cm) et de 14 cm de haut (ou 2 x 7 cm de haut), située au-dessus et/ou au-

VEHICLES IDENTIFICATION AND ADVERTISING

19 COMPETITION NUMBERS

19.1 GENERAL

19.1.1 The Organiser shall supply each crew with the identification number comprising one event plate, 3 panels bearing the race numbers and one number for the windscreen, which must be affixed to their vehicles in the stated positions prior to scrutineering.

19.1.2 Any advertising within this identification is obligatory and may not be refused by the competitors. No modifications to these panels are allowed.

19.2 FRONT DOOR PANELS

19.2.1 Two front door panels measuring 67 cm wide by 17 cm high including a 1 cm white surround. Each of these panels shall comprise a white competition number box which shall always be at the front of the panel. Numerals will be black, 14 cm high and with a stroke width of 2 cm. The remainder of this door panel is reserved for the Organiser.

19.2.2 Each panel shall be placed horizontally at the leading edge of each front door, with the number at the front. The top of the plate shall be between 7 cm and 10 cm below the lower limit of the window.

19.2.3 No signage, other than the colour scheme of the vehicle, shall be placed within 10 cm of this panel.

19.3 ROOF PANEL

19.3.1 One roof panel, 50 cm wide by 52 cm high, to be placed on the roof with the top towards the front of the vehicle. A matt black competition number, 5 cm wide by 28 cm high, will be displayed on a matt white background 50 cm wide by 38 cm high.

19.3.2 Any Organiser's advertising must fit into an area of the same width (50 cm) and 14 cm high (or 2 x 7 cm high), situated above and/or below the numbers.

dessous des numéros.

19.4 PANNEAU AVANT ET PLAQUES ARRIERE

19.4.1 Une plaque rallye s’inscrivant dans un rectangle de 43 cm par 21,5 cm doit être apposée visiblement sur le véhicule pendant toute la durée de l’épreuve. Elle est obligatoirement fixée, parallèlement à l’axe des roues, à l’arrière du véhicule, sans recouvrir même partiellement la plaque d’immatriculation.

19.4.2 Le numéro de compétition du véhicule s’inscrivant dans un rectangle de 20 cm de large et 10 cm de haut doit être fixé à la fenêtré avant. Si le véhicule n’a pas de pare-brise, une plaque de la taille susmentionnée peut être utilisée à la place. Les chiffres seront noir mat sur un fond blanc, d’une hauteur de 8 cm et d’une largeur de trait de 2 cm.

19.5 RETRAIT DE L’IDENTIFICATION DU VEHICULE

Un concurrent qui a définitivement abandonné une épreuve doit immédiatement retirer ou couvrir ses numéros de compétition.

19.6 INFRACTION AU REGLEMENT

À tout moment de l’épreuve, l’absence ou la mauvaise apposition d’un numéro de course ou d’une plaque épreuve peut entraîner une amende égale à 10 % du montant des droits d’engagement.

19.4 FRONT PANEL AND REAR PLATES

19.4.1 A rally plate that fits into a rectangle 43 cm by 21.5 cm must be positioned in a visible position during the whole event. It must be fixed at the rear of the vehicle, parallel to the axis of the wheels, without covering, even partially, the vehicle’s licence plate.

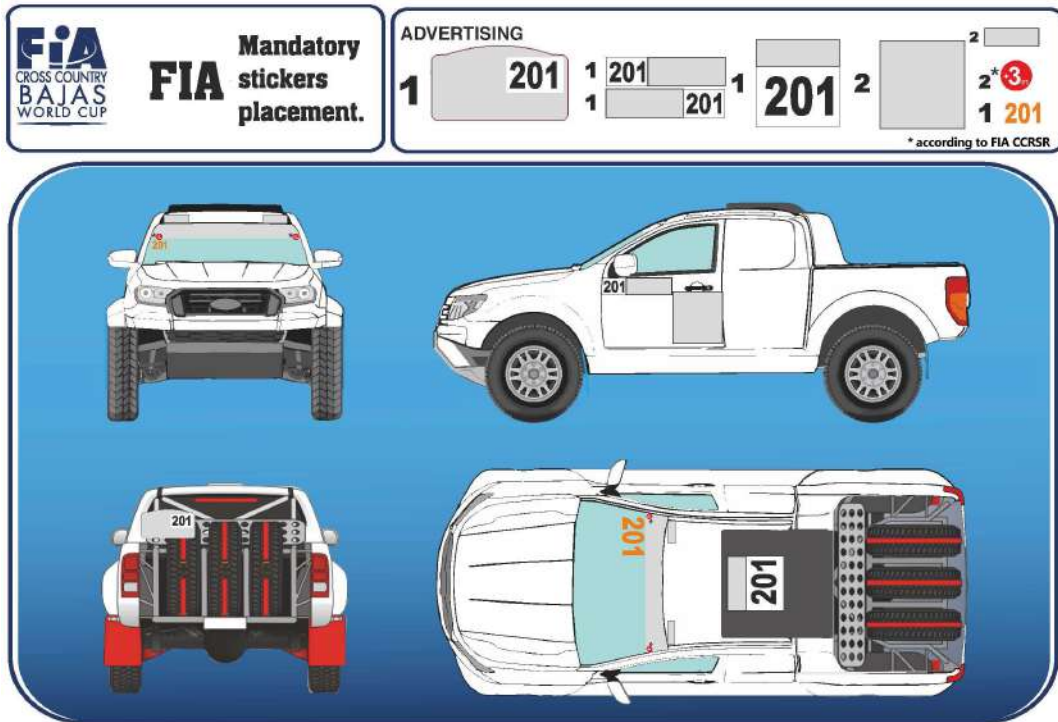
19.4.2 The competition number of the vehicle that fits into a rectangle 20 cm wide and 10 cm high must be fixed at the front window. If the vehicle has no windscreen, a plate of the aforementioned size may be used instead. Numerals will be matt black on a white background, 8 cm high and with a stroke width of 2 cm.

19.5 REMOVAL OF VEHICLE IDENTIFICATION

A competitor who has definitively retired from an event must immediately remove or cover his competition numbers.

19.6 BREACH OF REGULATION

At any time during the event, the absence or incorrect positioning of a competition number or an event plate may incur a fine equivalent to 10% of the entry fees.



20 PUBLICITE

20.1 RESTRICTIONS EN MATIERE DE PUBLICITE

20.1.4 Les emplacements réservés à la publicité obligatoire des organisateurs sont :

- Un espace de 6 cm de hauteur et de 67 cm de largeur immédiatement au-dessus ou en-dessous du panneau de portière
- Une plaque "rallye" de 9 cm x 43 cm
- Deux bandeaux à apposer sur chaque côté de la partie supérieure du pare-brise, d’une hauteur maximale de 10 cm et d’une longueur maximale de 25 cm.

20 ADVERTISING

20.1 RESTRICTIONS ON ADVERTISING

20.1.4 Spaces reserved for the Organiser’s obligatory advertising:

- a space 6 cm high and 67 cm wide immediately above or below the front door panels;
- one rally plate, 9 cm x 43 cm;
- two strips to be affixed on each side of the upper part of the windscreen, 10 cm high maximum by 25 cm long maximum.

20.2 PUBLICITE FACULTATIVE DES ORGANISATEURS

- 20.2.1** Les organisateurs peuvent demander aux concurrents de porter une publicité facultative supplémentaire. Pour les concurrents n’acceptant pas la publicité facultative de l’organisateur, le montant des droits d’engagement est majoré de 60 %.
- 20.2.2** Aucun droit supplémentaire pour une publicité facultative se rapportant à une marque d’automobile, de pneumatiques, de carburant ou de lubrifiant ne pourra être imposé à un concurrent si ce dernier la refuse.
- 20.2.3** Les concurrents qui acceptent la publicité facultative des organisateurs comme spécifié dans le Règlement Particulier doivent réserver des emplacements à cet effet. Aucune modification de la publicité n’est autorisée. Toutefois, l’organisateur doit envisager la possibilité d’apposer la publicité facultative sur les véhicules T3/T4.
- 20.2.4** La publicité facultative de l’organisateur doit figurer sur deux panneaux, de 50 cm de large x 52 cm de haut, à apposer sur le côté droit et le côté gauche du véhicule et dans la zone située entre les passages de roues à condition qu’ils soient totalement visibles de côté.
- 20.2.5** La publicité facultative de l’organisateur doit être clairement indiquée dans le Règlement Particulier. Si la publicité facultative est publiée dans un Additif et s’il devait y avoir des conflits avec la publicité du concurrent, le concurrent pourra refuser cette publicité facultative sans payer de droit supplémentaire.

20.3 INFRACTION AU REGLEMENT

Les équipages doivent s’assurer de la bonne apposition des publicités, pendant toute la durée de l’épreuve. Une absence ou une mauvaise apposition d’une publicité obligatoire ou facultative, s’il y a lieu, entraîne une pénalité de 10 % du montant des droits d’engagement pour le 1^{er} constat et de 100 % à chaque récidive.

CONTROLES ET ZONES

- 36 CONTROLES DE PASSAGE (CP)**
- 36.3 ZONES DE SECURITE (ZS)**
- 36.3.2** L’entrée d’une zone de contrôle CP est indiquée dans le Roadbook et par les panneaux de contrôle.

PENALITES

- 49 PENALITES**
 - 49.1 PENALITES D’ÉTAPE / DE SECTEUR**
- L’utilisation de la pénalité d’Étape est facultative dans les Bajas, les organisateurs pouvant utiliser à la place des pénalités de secteur pour chaque Secteur Sélectif manqué :
- Tout concurrent ayant pris le départ d’un Secteur Sélectif d’une Baja et qui ne l’achève pas comme requis dans le règlement se verra attribuer une pénalité de 50 % du temps maximum en plus du temps maximum pour le Secteur Sélectif concerné.
 - Tout concurrent n’ayant pas pris le départ d’un Secteur Sélectif se verra infliger une pénalité de deux fois le temps maximum pour le Secteur

20.2 ORGANISER’S OPTIONAL ADVERTISING

- 20.2.1** The Organiser may require competitors to carry optional advertising. For competitors who refuse the Organiser’s optional advertising, the amount of the entry fees will be increased by 60%.
- 20.2.2** No additional fee for optional advertising referring to a make of automobile, tyres, fuel or lubricant may be imposed on a competitor if the competitor refuses such advertising.
- 20.2.3** Competitors who accept the Organiser’s optional advertising as specified in the Supplementary Regulations must reserve space for it. No modification of the advertising is allowed. However, the Organiser must consider the possibility of carrying the optional advertising on T3/T4 vehicles.
- 20.2.4** The Organiser’s optional advertising will appear on two panels, 50 cm wide x 52 cm high, to be affixed on the right and left sides of the vehicle, on the area situated between the wheel arches if they are totally visible from the side.
- 20.2.5** The Organiser’s optional advertising must be clearly indicated in the Supplementary Regulations. If the optional advertising is published in a Bulletin, and there are conflicts with the competitor’s advertising, the competitor may refuse such optional advertising without paying any extra fee.

20.3 BREACH OF REGULATION

The crews must ensure that the advertising is properly affixed throughout the running of the event. If compulsory or optional advertising is absent or wrongly affixed, a fine of 10% of the entry fee will be incurred for a first offence, and 100% of the entry fee for each repeated offence.

CONTROLS AND ZONES

- 36 PASSAGE CONTROLS (CP)**
- 36.3 SAFETY ZONES (DZ)**
- 36.3.2** The entry of a CP control zone is indicated in the Roadbook and by the control signs.

PENALTIES

- 49 PENALTIES**
 - 49.1 LEG / SECTION PENALTIES**
- The use of the Leg Penalty is optional in Bajas, where Organisers may instead use section penalties for each Selective Section missed:
- any competitor who, having started a Selective Section of a Baja, fails to complete it as required by the regulations, will be given a penalty of the maximum time for the Selective Section concerned in addition to 50% of this maximum time.
 - any competitor not having started a selective section will be given a penalty of twice the maximum time for the Selective Section concerned, with a minimum of 4 hour penalty.

Sélectif concerné, avec un minimum de 4 heures de pénalité.
L'application de pénalités d'Étape ou de pénalités de secteur doit être définie dans le Règlement Particulier.

49.2 PENALITES POUR CONTROLES MANQUES

Les pénalités suivantes seront appliquées :

- Chaque contrôle horaire manqué (CH) : **1 heure**

Les pénalités pour les waypoints manqués seront conformes à l'Art. 43.1.6 du RSRTT.

The application of Leg Penalties or Section Penalties must be defined in the Supplementary Regulations.

49.2 MISSED CONTROLS PENALTIES

The following penalties will be applied:

- each missed Time Control (TC): **1 hour**

The penalties for missed waypoints will be in accordance with Art. 43.1.6 of the CCRSR.

ASSISTANCE

50.1 REALISATION DE L'ASSISTANCE

Outre l'assistance avant un regroupement pour la nuit, aucune assistance ne sera autorisée si la distance cumulée des spéciales est inférieure à 100 km. Dans cette condition, le concurrent rejoindra une zone de regroupement désignée par l'organisateur.

51.4.3 Zone de montage des pneus

Une zone d'assistance éloignée peut être désignée comme uniquement une zone de montage de pneus. Dans chaque zone de montage des pneus :

- Un contrôle horaire à l'entrée et à la sortie doit être défini.
- L'heure idéale impartie pour la zone de montage des pneus doit être de 15 minutes.
- Aucune intervention n'est autorisée au sein de la zone définie autre que le changement de roues par l'équipage seul, et uniquement à l'aide de l'équipement transporté à bord du véhicule de compétition. Un cric de voiture supplémentaire peut être fourni par un membre de l'équipe.
- Les pneus supplémentaires à utiliser peuvent toutefois être transportés dans la zone à bord d'un véhicule d'assistance et être préparés par les membres de l'équipe pour être montés sur le véhicule de compétition.
- Deux membres de l'équipe peuvent être présents dans la zone pour le changement des pneumatiques.
- Il est obligatoire pour tous les véhicules de passer à travers la zone de montage des pneus et de s'arrêter dans la zone de marquage des pneus même si les roues ne sont pas changées.
- Une zone de marquage des pneumatiques/roues et de lecture des codes à barres dans laquelle chaque voiture doit s'arrêter sera établie à la sortie de chaque zone de montage des pneus.
- Le transport des pneus dans la zone de montage des pneus sera précisé dans le Règlement Particulier de chaque rallye.

SERVICE

50.1 PERFORMING OF SERVICE

In addition to the service before an overnight regroup, no service will be allowed if the cumulated distance of stages is less than 100 km. Under this condition the competitor will join a regrouping area designated by the Organiser.

51.4.3 Tyre Fitting Zone

A remote service zone may be designated as a tyre fitting zone (TFZ) only. At each TFZ:

- A time control at the entrance and exit must be defined.
- The target time for the TFZ must be 15 minutes.
- No work is allowed within the marked zone other than the wheels being changed by the crew alone, only using equipment carried on board the competition vehicle. An extra car jack may be provided by a team member.
- The extra tyres to be used may, however, be transported to the zone by a service vehicle and be prepared by team members to be fitted to the competition vehicle.
- Two team members may be present in the zone to change the tyres.
- It is compulsory for all vehicles to pass through the TFZ and to stop at the tyre marking zone, even if the wheels are not changed.
- A wheel / tyre marking and barcode reading zone at which each vehicle must stop will be established at the exit after the TC "OUT" of each TFZ.
- The transportation of the tyres to the TFZ will be specified in the Supplementary Regulations of each rallye.

V 3																																																																																	
COUPES REGIONALES DES BAJAS TOUT-TERRAIN DE LA FIA	FIA REGIONAL CUPS FOR CROSS-COUNTRY BAJAS																																																																																
<p>Tous les règlements en vigueur pour la Coupe du Monde des Bajas Tout-Terrain de la FIA (Variante V2) sont valables pour les Coupes Régionales ci-après. Le terme "Coupe du Monde" signifie également "Coupe Régionale".</p>	<p>All valid regulations for the FIA World Cup for Cross-Country Bajas (Variation V2) are valid for the following Regional Cups. The Term "World Cup" equally reads "Regional Cup".</p>																																																																																
PRINCIPES GENERAUX	GENERAL PRINCIPLES																																																																																
<p>1 CONDITIONS GENERALES</p> <p>La FIA organise les Coupes Régionales des Bajas Tout-Terrain de la FIA qui sont la propriété de la FIA et comprennent les récompenses suivantes pour chaque Région :</p> <ul style="list-style-type: none"> • Une Coupe Régionale pour les Pilotes • Une Coupe Régionale pour les Copilotes • Une Coupe Régionale pour les Équipes • Une Coupe Régionale pour les Pilotes T3 • Une Coupe Régionale pour les Pilotes T4 • Une Coupe Régionale pour les Équipes T4 	<p>1 GENERAL CONDITIONS</p> <p>The FIA organises the FIA Regional Cups for Cross-Country Bajas that are the property of the FIA and which include the following awards for each Region:</p> <ul style="list-style-type: none"> • One Regional Cup for Drivers • One Regional Cup for Co-Drivers • One Regional Cup for Teams • One Regional Cup for T3 Drivers • One Regional Cup for T4 Drivers • One Regional Cup for T4 Teams 																																																																																
COUPES REGIONALES ET POINTS	REGIONAL CUPS AND POINTS																																																																																
<p>3 EXIGENCES CONCERNANT LES COUPES REGIONALES</p> <p>3.1 POINTS DES COUPES REGIONALES</p> <p>3.1.1 Pour chaque Coupe, les points sont attribués aux concurrents inscrits pour chaque Epreuve en tenant compte du classement final établi selon le barème suivant :</p> <table border="1" style="width: 100%; border-collapse: collapse;"> <tr><td style="text-align: center;">1^{er}</td><td style="text-align: center;">30 points</td></tr> <tr><td style="text-align: center;">2^e</td><td style="text-align: center;">25 points</td></tr> <tr><td style="text-align: center;">3^e</td><td style="text-align: center;">20 points</td></tr> <tr><td style="text-align: center;">4^e</td><td style="text-align: center;">17 points</td></tr> <tr><td style="text-align: center;">5^e</td><td style="text-align: center;">15 points</td></tr> <tr><td style="text-align: center;">6^e</td><td style="text-align: center;">13 points</td></tr> <tr><td style="text-align: center;">7^e</td><td style="text-align: center;">10 points</td></tr> <tr><td style="text-align: center;">8^e</td><td style="text-align: center;">9 points</td></tr> <tr><td style="text-align: center;">9^e</td><td style="text-align: center;">8 points</td></tr> <tr><td style="text-align: center;">10^e</td><td style="text-align: center;">7 points</td></tr> <tr><td style="text-align: center;">11^e</td><td style="text-align: center;">6 points</td></tr> <tr><td style="text-align: center;">12^e</td><td style="text-align: center;">5 points</td></tr> <tr><td style="text-align: center;">13^e</td><td style="text-align: center;">4 points</td></tr> <tr><td style="text-align: center;">14^e</td><td style="text-align: center;">3 points</td></tr> <tr><td style="text-align: center;">15^e</td><td style="text-align: center;">2 points</td></tr> </table> <p>3.1.2 Pour chaque Coupe, les points sont attribués pour chaque Étape de chaque Epreuve selon le barème suivant :</p> <table border="1" style="width: 100%; border-collapse: collapse;"> <tr><td style="text-align: center;">1^{er}</td><td style="text-align: center;">5 points</td></tr> <tr><td style="text-align: center;">2^e</td><td style="text-align: center;">4 points</td></tr> <tr><td style="text-align: center;">3^e</td><td style="text-align: center;">3 points</td></tr> <tr><td style="text-align: center;">4^e</td><td style="text-align: center;">2 points</td></tr> <tr><td style="text-align: center;">5^e</td><td style="text-align: center;">1 point</td></tr> </table> <p>Les points d'Étape ne pourront être attribués que si l'Étape comprend au moins 50 km de Secteurs Sélectifs. Les points d'Étape ne seront attribués que si</p>	1 ^{er}	30 points	2 ^e	25 points	3 ^e	20 points	4 ^e	17 points	5 ^e	15 points	6 ^e	13 points	7 ^e	10 points	8 ^e	9 points	9 ^e	8 points	10 ^e	7 points	11 ^e	6 points	12 ^e	5 points	13 ^e	4 points	14 ^e	3 points	15 ^e	2 points	1 ^{er}	5 points	2 ^e	4 points	3 ^e	3 points	4 ^e	2 points	5 ^e	1 point	<p>3 REGIONAL CUP REQUIREMENTS</p> <p>3.1 REGIONAL CUP POINTS</p> <p>3.1.1 For each Cup, points are awarded to registered competitors for each Event considering the Final Classification according to the following scale:</p> <table border="1" style="width: 100%; border-collapse: collapse;"> <tr><td style="text-align: center;">1st</td><td style="text-align: center;">30 points</td></tr> <tr><td style="text-align: center;">2nd</td><td style="text-align: center;">25 points</td></tr> <tr><td style="text-align: center;">3rd</td><td style="text-align: center;">20 points</td></tr> <tr><td style="text-align: center;">4th</td><td style="text-align: center;">17 points</td></tr> <tr><td style="text-align: center;">5th</td><td style="text-align: center;">15 points</td></tr> <tr><td style="text-align: center;">6th</td><td style="text-align: center;">13 points</td></tr> <tr><td style="text-align: center;">7th</td><td style="text-align: center;">10 points</td></tr> <tr><td style="text-align: center;">8th</td><td style="text-align: center;">9 points</td></tr> <tr><td style="text-align: center;">9th</td><td style="text-align: center;">8 points</td></tr> <tr><td style="text-align: center;">10th</td><td style="text-align: center;">7 points</td></tr> <tr><td style="text-align: center;">11th</td><td style="text-align: center;">6 points</td></tr> <tr><td style="text-align: center;">12th</td><td style="text-align: center;">5 points</td></tr> <tr><td style="text-align: center;">13th</td><td style="text-align: center;">4 points</td></tr> <tr><td style="text-align: center;">14th</td><td style="text-align: center;">3 points</td></tr> <tr><td style="text-align: center;">15th</td><td style="text-align: center;">2 points</td></tr> </table> <p>3.1.2 For each Coupe, points are awarded for each Leg of each Event according to the following scale:</p> <table border="1" style="width: 100%; border-collapse: collapse;"> <tr><td style="text-align: center;">1st</td><td style="text-align: center;">5 points</td></tr> <tr><td style="text-align: center;">2nd</td><td style="text-align: center;">4 points</td></tr> <tr><td style="text-align: center;">3rd</td><td style="text-align: center;">3 points</td></tr> <tr><td style="text-align: center;">4th</td><td style="text-align: center;">2 points</td></tr> <tr><td style="text-align: center;">5th</td><td style="text-align: center;">1 point</td></tr> </table> <p>Leg points will be awarded on only if the Leg includes at least 50 km of Selective Sections. Leg points will be awarded only if the competitor/crew is included in the</p>	1st	30 points	2nd	25 points	3rd	20 points	4th	17 points	5th	15 points	6th	13 points	7th	10 points	8th	9 points	9th	8 points	10th	7 points	11th	6 points	12th	5 points	13th	4 points	14th	3 points	15th	2 points	1st	5 points	2nd	4 points	3rd	3 points	4th	2 points	5th	1 point
1 ^{er}	30 points																																																																																
2 ^e	25 points																																																																																
3 ^e	20 points																																																																																
4 ^e	17 points																																																																																
5 ^e	15 points																																																																																
6 ^e	13 points																																																																																
7 ^e	10 points																																																																																
8 ^e	9 points																																																																																
9 ^e	8 points																																																																																
10 ^e	7 points																																																																																
11 ^e	6 points																																																																																
12 ^e	5 points																																																																																
13 ^e	4 points																																																																																
14 ^e	3 points																																																																																
15 ^e	2 points																																																																																
1 ^{er}	5 points																																																																																
2 ^e	4 points																																																																																
3 ^e	3 points																																																																																
4 ^e	2 points																																																																																
5 ^e	1 point																																																																																
1st	30 points																																																																																
2nd	25 points																																																																																
3rd	20 points																																																																																
4th	17 points																																																																																
5th	15 points																																																																																
6th	13 points																																																																																
7th	10 points																																																																																
8th	9 points																																																																																
9th	8 points																																																																																
10th	7 points																																																																																
11th	6 points																																																																																
12th	5 points																																																																																
13th	4 points																																																																																
14th	3 points																																																																																
15th	2 points																																																																																
1st	5 points																																																																																
2nd	4 points																																																																																
3rd	3 points																																																																																
4th	2 points																																																																																
5th	1 point																																																																																

le concurrent/l'équipage est inclus dans le classement final. Si un concurrent ne figure pas dans le classement final, aucun point d'Étape ne lui sera attribué. Cependant, les véhicules suivants du classement ne pourront pas progresser pour les points d'Étape.

3.2 NOMBRE DE RESULTATS POUR LE CLASSEMENT FINAL DES COUPES REGIONALES

Le nombre maximum de meilleurs résultats (points) à retenir dans les classements finaux des Coupes sera celui indiqué dans le tableau suivant :

Nombre de Bajas courues dans le cadre de la Coupe régionale	Nombre maximum de meilleurs résultats à compter
6	4
5	3
4	3
3	3

Chaque Coupe Régionale a son classement final. Les points ne peuvent pas être transférés d'une Coupe Régionale à l'autre.

3.4 EPREUVES COMPTANT POUR LES COUPES REGIONALES

Chaque Coupe régionale sera constituée d'un minimum de 3 Bajas et d'un maximum de 6 Bajas.

3.5 ANNONCE DES VAINQUEURS

Les vainqueurs des différentes Coupes Régionales seront le pilote, le copilote et l'équipe ayant accumulé le plus grand nombre de points dans leur Coupe Régionale respective.

3.6 PARTICIPATION

Afin de marquer des points, aucune inscription auprès de la FIA n'est requise.

Afin de marquer des points dans la Coupe Régionale de la FIA pour Équipes, les concurrents doivent s'engager en tant qu'"Équipe" auprès de l'organisateur de chaque Baja avant la date de clôture des engagements. Le nom de l'équipe sera celui qui figure sur la licence du concurrent. Trois véhicules au maximum peuvent être engagés dans chaque épreuve aux fins de marquer des points Équipes. Si un concurrent inscrit plus de trois véhicules à une épreuve, il doit informer l'organisateur, au moins 1 heure avant la publication de la liste des partants, lesquels de ses véhicules sont admis à marquer des points pour l'équipe.

ENGAGEMENTS

16 PROCEDURE D'ENGAGEMENT

16.1 SOUMISSION DES BULLETINS D'ENGAGEMENTS

En cas d'engagement à une Baja comptant à la fois pour la Coupe du Monde et une Coupe régionale, un concurrent inscrit à la Coupe du Monde doit préciser sur le bulletin d'engagement s'il souhaite marquer des points à la Coupe régionale. Il ne pourra alors pas marquer de points à la Coupe du Monde.

final classification. If a competitor is not in the final classification, no leg points will be awarded to him. However, the following vehicles in the classification will not move up for the Leg points.

3.2 NUMBER OF RESULTS FOR THE FINAL REGIONAL CUP CLASSIFICATION

The maximum number of best results (points) to be retained in the final Cups classifications will be as per the following table:

Number of Bajas run in the Regional Cup	Maximum number of results to count
6	4
5	3
4	3
3	3

Each Regional Cup has its final classification. Points cannot be transferred from one Regional Cup to the other.

3.4 EVENTS COUNTING TOWARDS THE REGIONAL CUPS

Each Regional Cup will comprise a minimum of 3 Bajas and a maximum of 6 Bajas.

3.5 ANNOUNCEMENT OF WINNERS

The winners of the various Regional Cups will be the driver, co-driver and team having accumulated the highest number of points in their respective Regional Cup.

3.6 PARTICIPATION

To score points, no registration with the FIA is required.

To score points in the FIA Regional Cup for Teams, competitors must enter as a "Team" with the Organiser of each Baja before the closing date for entries.

The team name will be the name on the competitor's licence. A maximum of three vehicles may be registered in each event for the purpose of scoring Team points. If a competitor enters more than three vehicles in an event, it must inform the organiser at least one hour before the publishing of the start list which of its vehicles shall be eligible to score points for the team.

ENTRIES

16 ENTRY PROCEDURES

16.1 SUBMISSION OF ENTRY FORMS

In case of an entry in a Baja counting to both the World Cup and the Regional Cup the competitor registered for the World Cup must specify on the entry form whether he wishes to score points for the Regional Cup. In this case, he will not be able to score points in the World Cup.

ANNEXES / APPENDICES

INDEX	INDEX
ANNEXE I : SIGNALISATION DES CONTROLES	APPENDIX I: CONTROL SIGNS
ANNEXE II : DOCUMENTS STANDARD	APPENDIX II: STANDARD DOCUMENTS
<ol style="list-style-type: none"> 1. Règlement Particulier 2. Additifs 3. Guide du Rallye 4. Itinéraire 5. Roadbook 6. Carton de pointage 7. Bulletin d'engagement standard 8. Listes des engagés 9. Liste des partants et résultats de l'épreuve 10. Guide Médias 	<ol style="list-style-type: none"> 1. Supplementary Regulations 2. Bulletins 3. Rally Guide 4. Itinerary 5. Roadbook 6. Timecard 7. Standard Entry Form 8. Entry list 9. Start lists and results of the event 10. Media Guide
ANNEXE III : SECURITE - EQUIPAGES	APPENDIX III: SAFETY - CREWS
ANNEXE IV : CONDITIONS SPECIFIQUES AUX VEHICULES DES GROUPE T2 ET T5	APPENDIX IV: SPECIFIC CONDITIONS FOR GROUP T2 AND T5 VEHICLES
ANNEXE V : VOITURE OUVREUSE TOUT-TERRAIN FIA	APPENDIX V: FIA CROSS-COUNTRY OPENING CAR
ANNEXE VI : CONNECTEURS D'ALIMENTATION ELECTRIQUE STANDARD	APPENDIX VI: ELECTRIC STANDARD POWER CONNECTOR
ANNEXE VII : PLAQUES D'IDENTIFICATION	APPENDIX VII: IDENTIFICATION PLATES
ANNEXE VIII : LISTE DES MOTEURS T1 TURBO ESSENCE	APPENDIX VIII: T1 TURBO PETROL ENGINE LIST
ANNEXE IX : SPECIFICATIONS EN MATIERE D'ORGANISATION (valable uniquement pour les organisateurs - pas de valeur réglementaire pour les concurrents)	APPENDIX IX: ORGANISATIONAL REQUIREMENT SPECIFICATIONS (for Organisers only – no regulatory value for competitors)
ANNEXE X : EXIGENCES CONCERNANT LES SYSTEMES DE SUIVI ET DE NAVIGATION	APPENDIX X: REQUIREMENTS FOR TRACKING AND NAVIGATION SYSTEMS

ANNEXE I / APPENDIX I













SIGNALISATION DES CONTROLES	CONTROL SIGNS
------------------------------------	----------------------

1 ZONE DE CONTROLE	1 CONTROL ZONES
---------------------------	------------------------

CONTROL TYPE TYPE DE CONTRÔLE	CONTROL ZONE (diameter of signs: about 70cm) ZONE DE CONTRÔLE (diamètre des panneaux de signalisation : 70 cm environ)		
Direction of travel Sens du parcours	⇨	⇨	⇨
	YELLOW SIGNS - Zone entry PANNEAUX JAUNES - Début de zone	RED SIGNS - Compulsory stop PANNEAUX ROUGES - Arrêt obligatoire	BEIGE SIGNS - End of zone PANNEAUX BEIGES - Fin de zone
PASSAGE CONTROL CONTRÔLE DE PASSAGE	 ← 25 m min →	 ← 25 m →	
TIME CONTROL (TC) CONTRÔLE HORAIRE	 ← 25 m min →	 ← 25 m →	
TC AT SERVICE PARK ENTRANCE CH ENTREE DU PARC D'ASSISTANCE	 ← 5 m →	 ← 5 m →	
TC AT SERVICE PARK EXIT CH SORTIE DU PARC D'ASSISTANCE	 ← 5 m →	 ← 5 m →	
TIME CONTROL (TC) AND SS START CH ET DEPART DE SS	 ← 25 m min →	 ← 50-200 m →	 ← 25 m →
SS START NEXT PART OF AN SS COMMENCER LA PARTIE SUIVANTE D'UN SS	 ← 100 m →	 ← 25 m →	
FINISHES OF SS Finitions D'ES	 ← 100 m →	 ← 150-300m → FLYING FINSH (NO STOP) LIGNE D'ARRIVEE	 ← 25 m →
OTHER FIA STANDARD RALLY SIGNS (diameter of the signs: about 70cm) AUTRES PANNEAUX DE SIGNALISATION STANDARD DE LA FIA (diamètre des panneaux : 70 cm environ)			
BLACK SYMBOL ON A BLUE BACKGROUND SYMBOLE NOIR SUR FOND BLEU			
TYRE MARKING / CHECKING MARGUAGE / VERIFICATION DES PNEUS		Signs for all tyre operations; only tyre marking and tyre checking allowed in this zone Panneaux pour toutes les opérations liées aux pneus; seul le marquage et le contrôle des pneus sont autorisés dans cette zone	
REFUEL ZONE ZONE DE RAVITAILEMENT		Signs for all refuel operations (not on public fuel stations); only refuelling allowed in this zone. Panneau pour toutes les opérations liées aux ravitaillements, (pas sur les stations d'essence publiques); seul le ravitaillement est autorisé dans cette zone.	
SERVICE ZONES ZONES DE SERVICE		Sign for service operations outside the service park/bivouac Panneaux pour toutes les opérations liées aux services en dehors du parc d'assistance / bivouac	
MEDIA ZONES ZONES MEDIAS		Sign for media zones, only actions permitted by the regulations are allowed in this zone. Panneaux pour les zones réservées aux médias	

2 SIGNALISATION DES CONTROLES

| 2 CONTROL SIGNS

<p>TIME CONTROL CONTRÔLE HORAIRE</p>  <p>Color of control area entry: YELLOW Color of control: RED Couleur de début de zone : JAUNE Couleur du contrôle : ROUGE</p>	<p>SS START DEPART DE SS</p>  <p>Color of control area entry: YELLOW Color of control: RED Couleur de début de zone : JAUNE Couleur du contrôle : ROUGE</p>	<p>FLYING FINISH LINE LIGNE D'ARRIVEE LANCEE</p>  <p>Color of control area entry: YELLOW Color of control: RED Couleur de début de zone : JAUNE Couleur du contrôle : ROUGE</p>
<p>STOP CONTROL CONTRÔLE STOP</p>  <p>Color: RED Couleur : ROUGE</p>	<p>PASSAGE CONTROL CONTRÔLE DE PASSAGE</p>  <p>Color of control area entry: YELLOW Color of control: RED Couleur de début de zone : JAUNE Couleur du contrôle : ROUGE</p>	<p>END OF CONTROL ZONE FIN DE LA ZONE DE CONTRÔLE</p>  <p>Color: BEIGE Couleur : BEIGE</p>
<p>REMOTE SERVICE ZONE ZONE D'ASSISTANCE ÉLOIGNÉS</p>  <p>Color: BLUE Couleur : BLEU</p>	<p>TYRE MARKING/CHECKING ZONE MARQUAGE/VERIFICATION PNEUS</p>  <p>Color: BLUE Couleur : BLEU</p>	<p>REFUEL ZONE ZONE DE RAVITAILLEMENT</p>  <p>Color: BLUE Couleur : BLEU</p>
<p>RADIO POINT POINT RADIO</p>  <p>Color of the warning: YELLOW Color of the point: BLUE Couleur de l'avertisseur : JAUNE Couleur du point : BLEU</p>	<p>MEDICAL VEHICLE POINT VEHICULE MEDICAL</p>  <p>Color of the warning: YELLOW Color of the point: BLUE Couleur de l'avertisseur : JAUNE Couleur du point : BLEU</p>	<p>MEDIA ZONE ZONES MEDIAS</p>  <p>Color: BLUE Couleur : BLEU</p>

ANNEXE II / APPENDIX II	
DOCUMENTS STANDARD	STANDARD DOCUMENTS
<p>1 REGLEMENT PARTICULIER</p> <p>Chaque organisateur d'épreuve doit fournir un Règlement Particulier en accord avec le Code Sportif International de la FIA.</p> <p>Le Règlement Particulier d'une épreuve doit se conformer :</p> <ul style="list-style-type: none"> • Au Code Sportif International de la FIA (le Code) et à ses annexes ; • Au présent Règlement Sportif Rallyes Tout-Terrain et à ses annexes ; • À toute autre réglementation publiée au Bulletin Officiel de la FIA ou demande de la FIA. <p>Les Règlements Technique (Annexe J) et Sportifs relatifs à la sécurité du véhicule ou de l'équipage, et/ou aux performances du véhicule, ne peuvent en aucun cas être modifiés par le Règlement Particulier.</p> <p>Seules les informations ou exigences non spécifiées dans le présent Règlement Sportif Tout-Terrain doivent être publiées dans le Règlement Particulier.</p> <p>Le Règlement Particulier doit être publié sur le site Internet officiel de l'épreuve au moins deux mois avant le début de l'épreuve.</p> <hr/> <p style="text-align: center;">CONTENU</p> <hr/> <p>ART. 1 INTRODUCTION</p> <p>Art. 1.1 Texte semblable à ce qui suit :</p> <p><i>"Ce rallye [Baja] sera disputé conformément au Code Sportif International de la FIA et à ses annexes, au Règlement Sportif des Rallyes Tout-Terrain de la FIA (RSRTT FIA) et à ses annexes, aux Codes AMA/NADA ainsi qu'au Règlement Antidopage de la FIA, tels qu'amendés de temps à autre. Les règles du code de la route national s'appliqueront. Sauf indication contraire dans le présent Règlement Particulier, les dispositions des règles et règlements ci-dessus s'appliqueront.</i></p> <p><i>Les modifications, amendements et/ou changements apportés à ces règles et règlements seront annoncés uniquement par voie d'Additifs datés et numérotés. Ces Additifs seront publiés par l'organisateur avec l'approbation de la FIA jusqu'au début des vérifications administratives et avec celle des Commissaires Sportifs une fois les vérifications administratives commencées. A titre exceptionnel, des modifications de l'itinéraire pourront être effectuées par l'organisateur.</i></p> <p><i>Des informations supplémentaires seront publiées dans le Guide du Rallye. L'ensemble des règlements de la FIA figurent à l'adresse suivante : https://www.fia.com/regulations.</i></p> <p><i>Les divers documents seront rédigés en anglais et en [langue]. En cas de divergence, le texte anglais fera foi."</i></p> <p>Art. 1.2 Distance totale de Secteurs Sélectifs Art. 1.3 Nombre d'Étapes, nombre de Secteurs Sélectifs et distance totale de l'itinéraire Art. 1.4 Caractéristiques des secteurs sélectifs</p>	<p>1 SUPPLEMENTARY REGULATIONS</p> <p>Each event Organiser must produce Supplementary Regulations according to the FIA International Sporting Code.</p> <p>The Supplementary Regulations of an event must conform with:</p> <ul style="list-style-type: none"> • the International Sporting Code of the FIA (the Code) and its appendices; • these Cross-Country Rally Sporting Regulations and appendices; • any regulations published in the FIA Official Bulletin or request from the FIA. <p>The technical (Appendix J) and sporting regulations relating to safety of the vehicle or crew, and/or the performance of the vehicle, may in no case be changed by the Supplementary Regulations.</p> <p>Only information or requirements not specified in these CC Sporting Regulations are necessarily published in the Supplementary Regulations.</p> <p>The Supplementary Regulations must be published on the official website of the event at least 2 months prior to the beginning of the event.</p> <hr/> <p style="text-align: center;">CONTENT</p> <hr/> <p>Art.1 INTRODUCTION</p> <p>Art. 1.1 Text such as:</p> <p><i>"This rally [Baja] will be run in compliance with the FIA International Sporting Code (Code) including appendices, the FIA Cross-Country Rally Sporting Regulations (FIA CCRSR) including appendices, the WADA/NADA Codes, and the FIA Anti-Doping Regulations, as amended from time to time. The National Road Traffic Regulations shall apply. Unless provided otherwise by these Supplementary Regulations, the provisions of the above Rules and Regulations shall apply.</i></p> <p><i>Any modifications, amendments and/or additions to the Rules and Regulations shall be made in the form of numbered and dated bulletins.</i></p> <p><i>These bulletins will be issued by the Organiser with the approval of the FIA up until the commencement of administrative checks, and with the approval of the Stewards once the administrative checks have started. Exceptionally, modifications to the itinerary may be made by the Organiser.</i></p> <p><i>Additional information will be published in the Rally Guide. All FIA regulations can be found at https://www.fia.com/regulations.</i></p> <p><i>The various documents will be written in English and [language]. In case of any discrepancy, the English text will be binding."</i></p> <p>Art. 1.2 Length of Selective Sections Art. 1.3 Overall numbers and total distance of the itinerary Art. 1.4 Route terrain on selective sections</p>

Art. 2 ORGANISATION

- Art. 2.1 Titres FIA pour lesquels le rallye compte
 Art. 2.2 Numéros de visa – FIA et ASN
 Art. 2.3 Nom de l'organisateur, adresse et coordonnées (bureau permanent)
 Art. 2.4 Comité d'organisation
 Art. 2.5 Commissaires Sportifs
 Art. 2.6 Observateur et délégués FIA
 Art. 2.7 Principaux officiels
 Art. 2.8 Emplacement du PC du Rallye et coordonnées

Art. 3 PROGRAMME PRECISANT L'EMPLACEMENT S'IL Y A LIEU PAR ORDRE CHRONOLOGIQUE (DATES ET HEURES)

- Publication du Règlement Particulier
- Date de clôture des engagements à un tarif réduit (le cas échéant)
- Date de clôture des engagements
- Date de publication de la liste des engagés
- Publication du Guide du Rallye
- Date limite de commande de carburant
- Ouverture/fermeture PC du rallye
- Panneau d'affichage officiel – emplacement
- Ramassage du matériel et des documents
- Vérifications administratives
- Ouverture du centre médias et des accréditations pour les médias
- Ramassage des systèmes de suivi pour la sécurité en rallyes/NAV-GPS/Système d'alarme
- Vérifications techniques – plombage et marquage des composants
- Nouvelles vérifications techniques pour les véhicules n'ayant pas passé les vérifications techniques
- Briefing des pilotes
- Publication de l'ordre de départ et des temps d'arrivée au CH pour la Spéciale de Qualification (s'il y a lieu)
- Date, lieu et emplacement de la procédure concernant le choix des positions de départ (s'il y a lieu)
- Conférence de presse avant le rallye
- Publication d'une liste des partants pour la cérémonie de départ (s'il y a lieu) et l'Étape 1
- Cérémonie de départ (s'il y a lieu)
- Départ du rallye, lieu et heure
- Arrivée de l'Étape 1, lieu et heure prévue (Bajas uniquement)
- Publication des listes de partants des Étapes suivantes, lieu et heure
- Cérémonie de podium/Remise des prix
- Conférence de presse après le rallye
- Vérifications techniques finales
- Heure de la publication du classement provisoire
- Publication du classement final = "Après que les Commissaires Sportifs ont déclaré le classement final"

Art. 4 ENGAGEMENTS

- Art. 4.1 Date de clôture des engagements
 Art. 4.2 Procédure d'engagement
 Art. 4.3 Nombre de concurrents acceptés et classes
 Art. 4.4 Droits d'engagement/packages d'engagement pour les concurrents privés
 Art. 4.5 Informations détaillées sur le paiement (y compris sur toute taxe applicable)
 Art. 4.6 Remboursements

Art. 2 ORGANISATION

- Art. 2.1 FIA titles for which the rally counts
 Art. 2.2 Approvals (Visa numbers – FIA and ASN)
 Art. 2.3 Organizer's name, address, and contact details (permanent office)
 Art. 2.4 Organisation committee
 Art. 2.5 Stewards
 Art. 2.6 FIA Delegates and Observers
 Art. 2.7 Senior officials
 Art. 2.8 HQ location and contact details

Art. 3 PROGRAMME, IN CHRONOLOGICAL ORDER (DATES AND TIMES), GIVING LOCATION AS NECESSARY

- Publishing of the Supplementary Regulations
- Closing date for entries at reduced fee (if applicable)
- Closing date for entries
- Publication date of entry list
- Issuing of the Rally Guide
- Closing date for ordering fuel
- Rally HQ opening/closing
- Official Notice Board – location
- Collection of material and documents
- Administrative checks
- Opening of media centre and media accreditation
- Collection of rally safety tracking systems / NAV-GPS / Alarm-System
- Scrutineering – sealing and marking of components
- Re-scrutineering for vehicles which did not pass scrutineering
- Drivers' briefing(s)
- Publication of starting order and TC arrival times for the Qualifying Stage (if any)
- Date, time and location of procedure for the selection of start positions (if any)
- Pre-rally Press Conference
- Publication of start list for Ceremonial start (if any) and Leg 1
- Ceremonial start (if any)
- Rally start, place and time
- Finish of Leg 1, place and expected time (Bajas only)
- Publication of start lists for subsequent legs, place and time
- Podium Ceremony/Prize-giving
- Post-rally Press Conference
- Final scrutineering
- Time of publication of Provisional Classification
- Publication of Final Classification = "*After the Stewards have declared the Classification final*"

Art. 4 ENTRIES

- Art. 4.1 Closing date for entries
 Art. 4.2 Entry procedure
 Art. 4.3 Number of competitors accepted and classes
 Art. 4.4 Entry fees/entry fee packages
 Art. 4.5 Payment details (including details of any applicable taxes)
 Art. 4.6 Entry fee refunds

Art. 5	ASSURANCE	Art. 5	INSURANCE
Art. 6	PUBLICITE ET IDENTIFICATION	Art. 6	ADVERTISING AND IDENTIFICATION
Art. 6.1	Publicité obligatoire de l'organisateur	Art. 6.1	Obligatory organiser's advertising
Art. 6.2	Publicité facultative de l'organisateur	Art. 6.2	Optional organiser's advertising
Art. 6.3	Identification du pilote et du copilote	Art. 6.3	Driver's and co-driver's identification
Art. 7	PNEUS	Art. 7	TYRES
Art. 7.1	Règlements concernant les pneus	Art. 7.1	Regulations regarding tyres
Art. 7.2	Exigences spécifiques liées aux lois nationales (le cas échéant)	Art. 7.2	National laws of special requirement (if any)
Art. 8	CARBURANT (SI APPLICABLE)	Art. 8	FUEL (IF APPLICABLE)
Art. 8.1	Exigences techniques	Art. 8.1	Technical requirements
Art. 8.2	Procédure relative à la commande de carburant	Art. 8.2	Ordering procedures (if any)
Art. 8.3	Date de clôture pour la commande de carburant	Art. 8.3	Closing date for ordering fuel (if any)
Art. 9	VERIFICATIONS ADMINISTRATIVES	Art. 9	ADMINISTRATIVE CHECKS
Art. 9.1	Documents à présenter : - Licence de concurrent (si le pilote est également concurrent, il doit également être titulaire de cette licence) ; - Licences de compétition du pilote et du copilote ; - Permis de conduire valides du pilote et du copilote - Cartes d'identité ou passeports du pilote et du copilote ; - Autorisation de l'ASN, pour tous les pilotes et/ou concurrents étrangers ; - Inscription de toutes les informations sur le bulletin d'engagement ;	Art. 9.1	Documents to be presented: - Competitor's licence (if driver is also competitor, he must also hold this licence); - Driver's and Co-driver's competition licences; - Driver's and Co-driver's valid driving licences; - Driver's and Co-driver's passports or identification; - ASN authorisation, for all foreign competitors and/or drivers; - Completion of all details on the entry form;
Art. 9.2	Horaires	Art. 9.2	Timetable
Art. 10	VERIFICATIONS TECHNIQUES, PLOMBAGE ET MARQUAGE	Art. 10	SCRUTINEERING, SEALING AND MARKING
Art. 10.1	Lieu et horaire des vérifications techniques	Art. 10.1	Scrutineering venue and timetable
Art. 10.2	Documents obligatoires	Art. 10.2	Mandatory documents
Art. 10.3	Bavettes	Art. 10.3	Mud flaps
Art. 10.4	Équipement de sécurité du pilote	Art. 10.4	Driver's safety equipment
Art. 10.5	Installations techniques nécessaires	Art. 10.5	Necessary technical installations
Art. 10.6	Caméras embarquées	Art. 10.6	On-Board cameras
Art. 10.7	Équipement électronique	Art. 10.7	Electronic Equipment
Art. 10.8	Exigences nationales spécifiques (le cas échéant)	Art. 10.8	Special national requirements (if any)
Art. 11.	AUTRES PROCEDURES	Art. 11	OTHER PROCEDURES
Art. 11.1	Briefing des pilotes	Art. 11.1	Drivers' Briefing(s)
Art. 11.2	Parc fermé avant le départ	Art. 11.2	Pre-Start Area
Art. 11.3	Procédure de la cérémonie de départ et ordre	Art. 11.3	Ceremonial start procedure and order
Art. 11.4	Procédure électronique au départ d'un Secteur Sélectif	Art. 11.4	Electronic start procedures
Art. 11.5	Spéciale de qualification	Art. 11.5	Qualifying Stage
Art. 11.6	Procédure d'arrivée	Art. 11.6	Finish procedure
Art. 11.7	Pointage en avance autorisé	Art. 11.7	Permitted early check-in
Art. 11.8	Heure officielle utilisée pendant le rallye	Art. 11.8	Official time used during the rally
Art. 11.9	Livraison des Roadbooks	Art. 11.9	Roadbooks delivery
Art. 11.10	L'assistance de véhicule	Art. 11.10	Servicing of vehicles
Art. 11.11	Toutes procédures/activités spéciales incluant les activités promotionnelles de l'organisateur	Art. 11.11	Any special procedures/activities including the Organiser's promotional activities
Art. 12	IDENTIFICATION DES OFFICIELS	Art. 12	IDENTIFICATION OF OFFICIALS
Art. 13	PRIX	Art. 13	PRIZES
Art. 14	VERIFICATIONS FINALES	Art. 14	FINAL CHECKS

- Art. 14.1 Vérifications finales – quelles équipes doivent participer et emplacement
 Art. 14.2 Droits de réclamation
 Art. 14.3 Caution d'appel

Annexe 1 Itinéraire**Annexe 2** Noms et photos des chargés des relations avec les concurrents et leurs programmes**Annexe 3** Décalcomanies et emplacement de la publicité supplémentaire**Annexe 4** Extraits de l'Annexe L de la FIA concernant les combinaisons, les casques et autres dispositions en matière de sécurité**Annex 5** Instructions pour l'utilisation du système de suivi**Annex 6** Instructions pour l'utilisation du système de communication de voiture à voiture**Annexes 7, 8, etc.** Points à l'appréciation des organisateurs.

- Art. 14.1 Final checks – who is required to attend from teams and location
 Art. 14.2 Protest deposit
 Art. 14.3 Appeal deposit

Appendix 1 Itinerary**Appendix 2** Names and photographs of CROs and their schedules**Appendix 3** Decals and positioning of supplementary advertising**Appendix 4** Extracts from FIA Appendix L relating to overalls, helmets and any other safety requirements**Appendix 5** Instructions for the use of the tracking system**Appendix 6** Instructions for the use of the car-to-car communication system**Appendices 7, 8, etc.** Items at the Organiser's discretion.

ANNEXE II / APPENDIX II	
DOCUMENTS STANDARD	STANDARD DOCUMENTS
<p>2 ADDITIF</p> <p>2.1 Les Additifs sont définis à l'Article 2.3 du présent règlement sportif rallyes tout-terrain.</p> <p>2.2 Ils peuvent être publiés soit :</p> <p>2.2.1 par les organisateurs jusqu'au début des vérifications administratives avec l'approbation de la FIA. Exceptionnellement, des modifications relatives à l'itinéraire, par rapport à ce qui avait été approuvé au moment de la délivrance des visas, peuvent être apportées par l'organisateur. La FIA doit néanmoins en être informée.</p> <p style="padding-left: 20px;">soit</p> <p>2.2.2 par les Commissaires Sportifs pendant toute la durée de la compétition. Toutefois, des Additifs détaillant des modifications de l'itinéraire peuvent être publiés par le directeur de course. Néanmoins, ces modifications doivent être signalées aux Commissaires Sportifs.</p> <p>2.3 Les Additifs doivent être numérotés et datés (date et heure d'affichage). Ils devront être affichés/imprimés sur du papier/fond jaune et affichés sur le/les panneau(x) d'affichage officiel(s) ainsi que simultanément sur le site web de l'épreuve. Si la publication se fait uniquement sur le tableau d'affichage officiel numérique, il est obligatoire d'informer électroniquement les concurrents de la publication de tout Additif.</p> <p>2.4 Les concurrents (ou membres de l'équipage) doivent accuser réception de tout Additif par émargement, à moins que cela ne soit matériellement impossible pendant le déroulement de l'épreuve.</p> <p>2.5 Un Additif ne peut être publié qu'après approbation de la FIA ou après sa publication par les Commissaires Sportifs (le cas échéant).</p>	<p>2 BULLETIN</p> <p>2.1 Bulletins are defined in Article 2.3 of this Cross-Country Rally Sporting regulations.</p> <p>2.2 They may be issued either:</p> <p>2.2.1 by the Organiser, up to the commencement of administrative checks with the approval of the FIA. Exceptionally, modifications to the itinerary as approved at the time of Visa issue, may be made by the Organiser. Nevertheless, such modifications must be advised to the FIA;</p> <p style="padding-left: 20px;">or</p> <p>2.2.2 by the Stewards throughout the competition. However, bulletins detailing modifications to the itinerary may be issued by the Clerk of the Course. Nevertheless, such modifications must be advised to the Stewards.</p> <p>2.3 Bulletins must be numbered and dated (date and posting time). They shall be displayed/printed on yellow background/paper and posted on the official notice board(s) and published simultaneously on the event's website. If the publication is only on the digital official notice board, notifying competitors electronically of the publication of a bulletin is mandatory.</p> <p>2.4 The competitors (or crew members) must confirm the receipt thereof by signature unless this is materially impossible during the running of the event.</p> <p>2.5 A Bulletin may be published only after the approval of the FIA or after being issued by the Stewards (where applicable).</p>

ANNEXE II / APPENDIX II	
DOCUMENTS STANDARD	STANDARD DOCUMENTS
<p>3 GUIDE DU RALLYE</p> <p>L'objectif est de rassembler tous les documents de travail en un seul document destiné aussi bien aux médias qu'aux officiels ou aux concurrents. Le Guide du Rallye peut être publié au format électronique au moins 8 semaines avant le début de l'épreuve. Il est facultatif pour les organisateurs d'imprimer le Guide du Rallye.</p>	<p>3 RALLY GUIDE</p> <p>The concept is to have all rally paperwork, whether for media, officials, or competitors, in one document. The Rally Guide (RG) may be published as an electronic document at least 8 weeks before the start of the event. It is optional for the Organiser to print the Rally Guide.</p>

Supplementary Regulations (SR) fully detailed in Appendix II-1

CONTENTS			
ART.	HEADINGS AND SUBHEADINGS	SR*	RG
1	Introduction/welcome Introduction from top officials, chairman, etc. "This document has no regulatory power – for information only"		X X
2	Contact details Permanent contact details P.O. Box and Street addresses, phone and fax E-mail and internet addresses Key officials Rally HQ contact details Address, phone and fax Rally office opening hours Media contact details	X X X X X X X	- - - X X X X
3	Programme and critical deadlines Schedule before the rally week Schedule during the rally week	X X	X X
4	Entry details Titles for which the rally counts List of entry fees	X X	
5	Service park(s) and Remote Service Zones (if applicable) Information about the service park(s), Bivouacs, etc. Facilities at service park(s), Bivouacs Service park content – see list at the end of this Appendix		X X X
6	Two-way radio Contact details of person/authority in charge		X
7	Fuel/Tyres Information on requirements/availability	X	X
8	Import of vehicles and spare parts National laws/customs clearance/agents		X
9	Hospitality arrangements Contact details for person/company in charge of hospitality arrangements		X
10	Hotel/accommodation reservation List of hotels Contact details for reservations		X X
11	Shakedown General info and times (location, stage length, distance to service park, etc.)	X	X
12	Start procedure Programme and instructions	X	X
13	Finish Procedure Programme and instructions	X	X

ART.	HEADINGS AND SUBHEADINGS	SR*	RG
14	PR activities Rally shows etc.		X
15	Media Contact before the rally Accreditation procedure/criteria and deadline Accreditation desk – location and opening hours Media room – location and opening hours Press Conferences – time and location Teams' media contacts Expected media coverage (TV & radio, times, channels and frequencies)	X	X X X X X X X
16	Passes and plates Description of the various passes and plates – which pass allows access where		X
17	Medical and Safety Service Emergency number Telephone numbers for: Hospitals in the area Police Recovery service Pharmacies		X X X X X X
18	List of useful facts and services Climate Time zone Currency Hire car companies Airline companies and airports Copy service Mobile phone (rental and service) Security companies Taxis		X X X X X X X X X

APPENDICES		SR	RG
Note: Format of Appendices is at the discretion of the Organiser.			
HEADINGS			
Itineraries All legs		X	X
Maps (A4 format) Overview maps (each leg) Relevant cities/towns (showing HQ, service park, hospitals, etc.)			X X
Roadbooks or regional maps, town maps, diagrams to explain how to travel From airport to HQ (or road connections) Between HQ and service park From service park to shakedown (if any) From shakedown (if any) to service park Between HQ and scrutineering Between service park and scrutineering Between service park and remote/additional refuelling zones (if any) Between service park and remote service zone (if any) Between HQ and media centre (if applicable)			X X X X X X X X X
Drawings and layouts Scrutineering area Remote Service Zone (if applicable) Rally HQ Start area (of the event) Finish area (of the event) Service park drawing			X X X X X

Règlement Particulier (RP) présenté dans le détail à l'Annexe II-1

CONTENU			
ART.	RUBRIQUES ET SOUS-RUBRIQUES	RP*	GR
1	Présentation / bienvenue Présentation des officiels, du Président, etc. "Ce document n'a pas de valeur réglementaire – à titre informatif uniquement"		X X
2	Coordonnées des personnes à contacter Coordonnées permanentes de l'organisation Boîte et adresse postales, téléphone et fax Adresses de courrier électronique et web Principaux contacts Coordonnées PC de l'épreuve Adresse, téléphone et fax Heures d'ouverture du bureau de l'épreuve Coordonnées Médias	X X X X X X X	- - - X X X X
3	Programme et délais à respecter Programme avant la semaine de l'épreuve Programme durant la semaine de l'épreuve	X X	X X
4	Informations concernant les engagements Titres pour lesquels l'épreuve compte Liste des droits d'engagement	X X	
5	Parc(s) d'assistance et zones d'assistance éloignées (s'il y a lieu) Informations sur le(s) parc(s) d'assistance, bivouacs, etc. Installations disponibles au parc d'assistance, bivouacs Contenu du parc d'assistance - Voir liste en fin d'Annexe		X X X
6	Poste radio émetteur-récepteur Coordonnées de la personne / autorité en charge		X
7	Carburant / Pneumatiques Informations sur les exigences/disponibilités	X	X
8	Importation des véhicules et pièces détachées Lois nationales / formalités douanières / agents		X
9	Modalités d'accueil Coordonnées des personnes / de la société chargée(s) de l'accueil		X
10	Hôtels / réservation de chambres Liste d'hôtels Coordonnées pour les réservations		X X
11	Mise au point / Essais éventuels Généralités et horaires (emplacement, longueur de l'épreuve, distance jusqu'au parc d'assistance, etc.)	X	X
12	Procédure de départ Programme et instructions	X	X
13	Procédure d'arrivée Programme et instructions	X	X
14	Activités RP Spectacles pendant l'épreuve, etc.		X
15	Médias Coordonnées avant l'épreuve Procédure d'accréditation / critères et délais Bureau d'accréditation – emplacement et heures d'ouverture Salle de presse – emplacement et heures d'ouverture Conférences de presse – heure et emplacement Coordonnées médias des équipes Couverture médias attendue (TV et radio, horaires, canaux et fréquences)	X	X X X X X X X

ART.	RUBRIQUES ET SOUS-RUBRIQUES	RP*	GR
16	Laissez-passer et plaques Description des différents laissez-passer et plaques – accès donnés par les laissez-passer		X
17	Services médicaux et de sécurité Numéro de téléphone d'urgence Numéros de téléphone pour : - Hôpitaux de la région - Police - Service de remorquage - Pharmacies		X X X X X X
18	Liste des informations et services utiles Climat Fuseau horaire Monnaie Sociétés de location de véhicules Compagnies aériennes et aéroports Service copie Téléphones mobiles (Location et assistance) Sociétés de sécurité Taxis		X X X X X X X X X

ANNEXES		RP*	GR
Note : Le format des Annexes est laissé à l'appréciation de l'organisateur.			
RUBRIQUES			
Itinéraires Toutes les Étapes		X	X
Cartes (format A4) Cartes aperçu (chaque Étape) Plans des villes concernées (emplacement du PC, du parc d'assistance, des hôpitaux, etc.)			X X
Roadbooks ou cartes de la région, de la ville, diagrammes explicatifs De l'aéroport au PC (ou liaisons routières) Du PC au parc d'assistance Du parc d'assistance à la mise au point (s'il y a lieu) De la mise au point (s'il y a lieu) au parc d'assistance Du PC à la zone des vérifications techniques Du parc d'assistance aux vérifications techniques Du parc d'assistance aux zones de ravitaillement éloignées/supplémentaires (s'il y a lieu) Du parc d'assistance aux zones d'assistance éloignées (s'il y a lieu) Du PC au centre médias (s'il y a lieu)			X X X X X X X X X
Dessins et agencements Zone des vérifications techniques Zone d'assistance éloignée (s'il y a lieu) PC de l'épreuve Zone de départ (de l'épreuve) Zone d'arrivée (de l'épreuve) Dessin du parc d'assistance			X X X X X X

ANNEXE II / APPENDIX II

DOCUMENTS STANDARD	STANDARD DOCUMENTS
4 ITINERAIRE	4 ITINERARY
4.1 NOTES	4.1 NOTES
4.1.1 Les encadrés indiquant les visites au parc d'assistance et aux zones d'assistance éloignées doivent être délimités par un trait noir épais et, en cas d'impression couleur, colorés en bleu clair.	4.1.1 Boxes showing visits to service park and remote service zones should have a thick black surround and, when printed in colour, a light blue infill shade.
4.1.2 Les encadrés indiquant un ravitaillement doivent être délimités par un trait noir fin et colorés en jaune.	4.1.2 Boxes showing any refuelling should have a thin black surround and a yellow infill shade.
4.1.3 Toutes les visites au parc d'assistance/bivouac portent la lettre A, B, C, etc.	4.1.3 All visits to the service park/bivouac carry a letter A, B, C, etc.
4.1.4 Le CH 0 est toujours le départ de la partie compétitive d'une épreuve. Une cérémonie de départ "indépendante" n'est pas considérée comme CH 0 .	4.1.4 TC0 is always the start of the competitive element of the event. A "stand-alone" Ceremonial Start is not considered as TC0 .
4.1.5 Les numéros de section doivent être indiqués dans la marge à droite.	4.1.5 Note section numbers in right hand margin.
4.1.6 Le format ci-dessous est facultatif mais recommandé.	4.1.6 The format below is optional but recommended.
4.2 EXEMPLE POUR UN SECTEUR SELECTIF PAR JOUR	4.2 EXAMPLE FOR ONE SELECTICE SECTION PER DAY

Leg 1							Friday 24 January 2020	
Sunrise hh.mm				Sunset hh.mm				
TC	Location	SS	Liaison	Total	Target	1st car		
SS		km	km	km	Time	due		
0	[Start location]					08:00		
1	[TC location]		9,00	9,00	00:27	08:27		
DSS1	[name of SS]				(00:05)	09:02		
PC 1	[PC location]	86,00						
PC 2	[PC location]	210,00						
T3RZ	Refuelling Zone (T3 only)	247,00						
1	Distance to next refuel	(73,00)	(12,94)	(85,94)	00:15			
PC 3	[PC location]	270,00						
ASS 1	[finish location]	320,00		expected Time of arrival		(14:22)		
1A	Service IN		12,94	332,94	00:28	(15:00)		
Service A ([location])								
FRIDAY TOTALS		320,00	21,94	341,94				
		93,58%	6,42%	100%				

4.3 EXEMPLE POUR UN SECTEUR SELECTIF DIVISE EN PARTIES PAR JOUR**4.3 EXAMPLE FOR ONE SELECTICE SECTION SPLIT INTO PARTS PER DAY**

Leg 2							Saturday 25 January 2020	
Sunrise hh.mm				Sunset hh.mm				
TC	Location	SS	Liaison	Total	Target	1st car		
SS		km	km	km	Time	due		
1B	Service OUT - [location]					07:00		
2	[TC location]		10,00	10,00	00:15	07:15		
DSS2A	[name of SS]				(00:05)	07:20		
PC 1	[PC location]	86,00						
PC 2	[PC location]	210,00						
T3RZ	Refuelling Zone (T3 only)	247,00						
2	Distance to next refuel	(173,00)	(25,50)	(198,50)	00:15			
PC 3	[PC location]	270,00						
ASS2A	[finish location]	320,00		expected Time of arrival		(13:40)		
Neutralisation Zone								
DSS2B	[location]		9,80	329,80	00:20	(14:00)		
PC4	[PC location]	50,00						
ASS2B	[finish location]	100,00		expected Time of arrival		(15:40)		
2A	Service IN		15,70	115,70	00:22	(16:02)		
Service B ([location])								
SATURDAY TOTALS		420,00	35,50	455,50				
		92,21%	7,79%	100%				

ANNEXE II / APPENDIX II	
DOCUMENTS STANDARD	STANDARD DOCUMENTS
<p>5 ROADBOOK</p> <p>5.1 EXIGENCES GENERALES</p> <p>5.1.1 Le Roadbook doit être distribué conformément au Règlement Sportif Rallyes Tout-Terrain de la FIA.</p> <p>5.1.2 Il doit y avoir un Roadbook différent pour chaque Étape. Il doit y avoir un moyen facile de les distinguer.</p> <p>5.1.3 Le Roadbook sera au format A5.</p> <p>5.1.4 Le Roadbook doit être en couleur sur fond blanc.</p> <p>5.1.5 Tous les symboles, textes et couleurs devraient correspondre, en taille et en couleur, au lexique du Roadbook, au modèle et à cette description.</p> <p>5.1.6 Tous les textes, phrases et titres doivent être en anglais uniquement.</p> <p>5.1.7 Toutes les pages du Roadbook doivent être numérotées afin de pouvoir vérifier s'il est complet.</p> <p>5.1.8 Le Roadbook peut être fourni soit sur support digital, soit sur papier.</p> <p>5.2 EXIGENCES POUR LE ROADBOOK DIGITAL</p> <p>5.2.1 Le Roadbook devrait être déverrouillé par un code fourni par l'organisateur.</p> <p>5.2.2 Le code fourni au départ de l'étape devrait débloquent le Roadbook jusqu'au CH DSS. Un autre code fourni CH DSS devrait débloquent le Roadbook jusqu'à la fin de l'étape.</p> <p>5.2.3 Les codes fournis pour débloquent le Roadbook des Secteurs Sélectifs devraient être différents de ceux fournis aux concurrents moto.</p> <p>5.3 EXIGENCES POUR LE ROADBOOK PAPIER</p> <p>5.3.1 Le Roadbook doit être relié du côté supérieur par une reliure en métal ou toute autre reliure solide pouvant s'ouvrir à 360°.</p> <p>5.3.2 L'impression doit être recto, auquel cas un papier d'une épaisseur de 90 g/m² ou plus doit être utilisé.</p> <p>5.3.3 En cas de modifications apportées au Roadbook, les pages modifiées devraient être au format A5 pour pouvoir être insérées dans le Roadbook</p> <p>5.3.4 Si une nouvelle note a été ajoutée dans le Roadbook (par exemple par la voiture ouvreuse), les cases comportant des indications modifiées doivent être mises en évidence et les dernière et première cases inchangées doivent être imprimées.</p> <p>5.4 INFORMATIONS FOURNIES AUX CONCURRENTS</p> <p>5.4.1 Procédure d'accident et les numéros de téléphone du PC du rallye et des services d'urgence.</p> <p>5.4.2 Itinéraire pour toute l'Étape.</p> <p>5.4.3 Description de la nature du Secteur Sélectif.</p> <p>5.4.4 Liste des waypoints sans les coordonnées. Les waypoints et contrôles doivent être classés par ordre croissant.</p> <p>5.4.5 Si des zones d'assistance/de ravitaillement sont aménagées, un schéma de la zone.</p> <p>5.4.6 Itinéraires alternatifs et points de sortie possibles.</p> <p>5.4.7 Plan du Parc d'assistance/Bivouac. Les plans répétés pour chaque visite au même endroit ne sont pas nécessaires. Toutefois, les plans sont importants en cas de changement d'emplacement du CH.</p> <p>5.4.8 Liste de tous les symboles utilisés, s'ils ne sont pas conformes aux symboles standard et au lexique FIA.</p>	<p>5 ROADBOOK</p> <p>5.1 GENERAL REQUIREMENTS</p> <p>5.1.1 The Roadbook must be distributed according to the FIA Cross-Country Rally Sporting Regulations.</p> <p>5.1.2 There must be a different Roadbook for each leg. There should be an obvious method of distinction.</p> <p>5.1.3 The Roadbook shall be A5 size.</p> <p>5.1.4 The Roadbook must be in colour on white background.</p> <p>5.1.5 All symbols, texts and colours should correspond in size and colour with the Roadbook lexicon, template and this description.</p> <p>5.1.6 All text, phrases and all headings must be in English only.</p> <p>5.1.7 All Roadbook pages must be numbered to make it possible to check the completeness of the book.</p> <p>5.1.8 The road book can be handed out either digital or as a paper version.</p> <p>5.2 REQUIREMENTS FOR DIGITAL ROADBOOK</p> <p>5.2.1 The Roadbook should be unlocked with a code provided by the organiser.</p> <p>5.2.2 The code provided at the start of the leg should unlock the Roadbook until the TC DSS. Another code provided at TC DSS should unlock the Roadbook until the end of the leg.</p> <p>5.2.3 The codes unlocking the Roadbook for the Selective Section should be different from those provided to motorbike competitors.</p> <p>5.3 REQUIREMENTS FOR PAPER ROADBOOK</p> <p>5.3.1 The Roadbook shall be bound on the upper side with a metal or other suitably strong binding capable of 360° opening.</p> <p>5.3.2 Printing must be single-sided, with a paper thickness of 90 gsm or greater.</p> <p>5.3.3 In case of a change in the Roadbook, the changed pages should be issued in A5 to be inserted into the Roadbook.</p> <p>5.3.4 In case a new note has been added in the Roadbook (e.g. by the opening car), not only do the changed indication boxes have to be shown but also the last and the first unchanged indication boxes must be printed.</p> <p>5.4 INFORMATION PROVIDED TO COMPETITORS</p> <p>5.4.1 Accident procedure and telephone numbers for Rally HQ and emergency services.</p> <p>5.4.2 Itinerary for the entire leg.</p> <p>5.4.3 Description of the nature of the Selective Section.</p> <p>5.4.4 List of waypoints without the coordinates. Waypoints and controls must be sorted in ascending order.</p> <p>5.4.5 If service/refuelling zones are arranged a drawing of the zone.</p> <p>5.4.6 Alternative routes and possible exit points.</p> <p>5.4.7 Service park/bivouac plan. Repeated plans of service park layouts for each visit are not necessary. However, plans are important when there is a change of TC location.</p> <p>5.4.8 List of all symbols used, if not compliant with the FIA standard symbols / lexicon.</p>

5.5 MODELE DE PRESENTATION DU ROADBOOK

5.5 ROADBOOK LAYOUT TEMPLATE

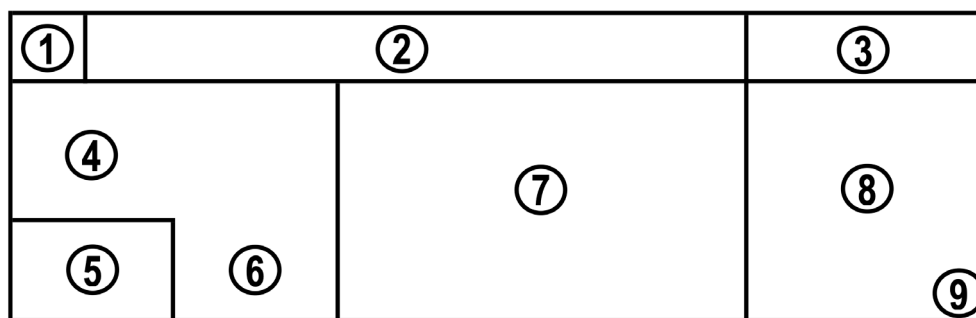


Diagram 1 / Diagramme 1

①	Numéro de page du Road Book (sans le mot "Page").
②	En-tête du Road Book avec le numéro du Secteur Sélectif / de l'Étape, le nom du Secteur Sélectif / de l'Étape et le nombre total de kilomètres du Secteur Sélectif / de l'Étape.
③	Kilométrage total depuis la 1 ^{re} case de chaque page jusqu'à l'arrivée du Secteur Sélectif ou de la liaison.
④	Kilométrage total du Secteur Sélectif ou de la liaison dans la case du diagramme correspondante.
⑤	Kilométrage partiel entre la case du diagramme précédente et la case du diagramme considérée.
⑥	Emplacement du symbole du waypoint.
⑦	Case du diagramme : donne des informations sous forme graphique et avec des symboles pour évaluer la situation au kilomètre indiqué.
⑧	Case description : indication de la situation après le kilomètre indiqué, y compris les limitations de vitesse.
⑨	Emplacement du numéro du waypoint.

①	Roadbook page number (without the word "Page").
②	Roadbook header with Selective Section/Leg number, name of the Selective Section/Leg and the total kilometres of the Selective Section/Leg.
③	Total kilometres from the first box of each page to the finish of the Selective or Road Section.
④	Total kilometres of the Selective or Road Section at the corresponding diagram box.
⑤	Partial kilometre from the previous diagram box to the actual diagram box.
⑥	Placeholder for waypoint icon.
⑦	Diagram box: gives information in graphic form and with symbols to assess the situation at the indicated kilometre.
⑧	Description box: indication about the situation after the indicated kilometre, including speed limits.
⑨	Placeholder for waypoint number.

5.5.1 Il ne doit pas y avoir plus d'une ligne d'en-tête et de cinq lignes d'instructions par page pour les cases distance, diagramme et description.

5.5.2 Toutes les cases du Roadbook doivent avoir les mêmes dimensions que sur le **Diagramme 1**.

5.5.3 La FIA recommande que tous les organisateurs d'épreuves utilisent le même logiciel pour créer le Roadbook.

5.6 INDICATIONS GENERALES DU ROADBOOK

5.6.1 La piste à suivre devrait être indiquée en bleu, y compris la flèche, comme indiqué dans le **Diagramme 2**.

5.6.2 Marque de la position du kilomètre dans chaque case avec une épingle comme indiqué dans le **Diagramme 2**.

5.5.1 There shall be no more than one header line and five instructions lines per page for distance, diagram and description boxes.

5.5.2 All Roadbook boxes must have the same dimensions as shown in **Diagram 1**.

5.5.3 The FIA recommends that all event Organisers use the same software to create the Roadbook.

5.6 GENERAL ROADBOOK INDICATION

5.6.1 The track to be followed through should be blue including the arrow, as shown in **Diagram 2**.

5.6.2 Mark of kilometre position in each box with a pin as shown in **Diagram 2**.

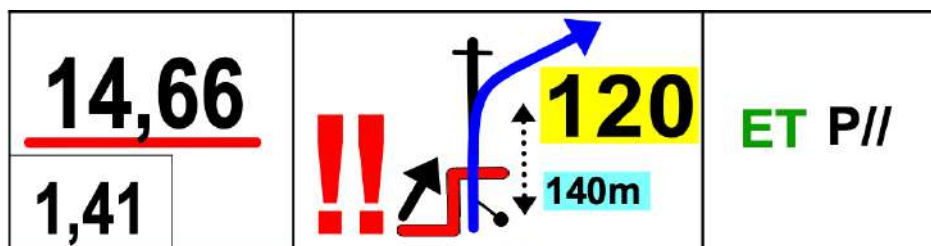


Diagramme 2 / Diagram 2

5.6.3 Les indications de distances doivent être surlignées en bleu, comme indiqué dans le **Diagramme 2**.

5.6.4 N'utilisez jamais d'indications de piste (ligne continue) dans les sections hors route.

5.6.3 Distances indications must be highlighted in blue, as shown in **Diagram 2**.

5.6.4 Never use track indications (solid line) in off-road sections.

5.6.5 Les dessins tels que les lits de rivières devraient être dessinés en proportion, comme indiqué dans le **Diagramme 3**.

5.6.5 Drawings such as river beds should be drawn in proportion, as shown in **Diagram 3**.

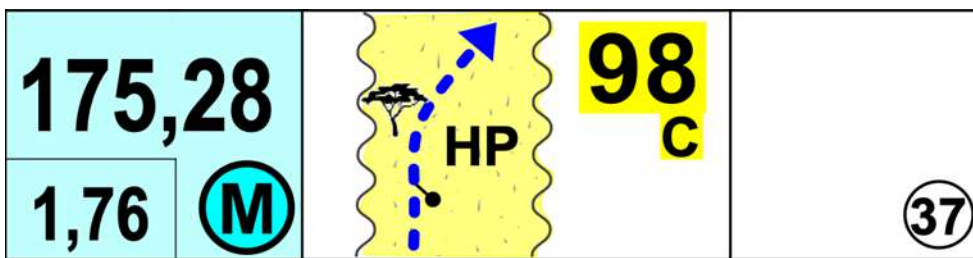


Diagramme 3 / Diagram 3

5.6.6 Les zones sablonneuses apparaissent en jaune et l'eau en bleu.

5.6.6 Sandy areas are in yellow and water in blue.

5.6.7 Les informations importantes telles que "quit PP" devraient être indiquées en rouge.

5.6.7 Important information such as "quit PP" should be indicated in red.

5.6.8 Ne dupliquez jamais l'information dans le diagramme et dans la case description.

5.6.8 Never duplicate information in the diagram and the description box.

5.6.9 N'utilisez jamais "X" ou "Z" ou tout autre caractère de remplissage dans la case du diagramme.

5.6.9 Never use "X" or "Z" or any other placeholders in the diagram box.

5.6.10 Les distances ne dépassant pas 400 mètres devraient être décrites dans une case du diagramme, pour les distances plus longues, un nouvel encadré devrait être ajouté dans le Roadbook.

5.6.10 Distances of not more than 400 metres can be described in one diagram box; for longer distances a new Roadbook box line should be added.

5.6.11 Si la distance avec la case suivante est de moins de 400 mètres, la case de distance précédente devrait être marquée avec une flèche verticale, et la case de distance correspondante devrait être surlignée en vert, comme indiqué sur le **Diagramme 4**.

5.6.11 If the distance to the following box is less than 400 metres, the distance box before should be marked with a vertical arrow, and the corresponding distances box should be highlighted in green, as shown in **Diagram 4**.

5.7 MODIFICATIONS DU ROADBOOK

5.7 ROADBOOK MODIFICATIONS

Indiquez les modifications apportées au Roadbook ou les nouvelles notes de l'équipage d'ouverture à l'aide de "MODIF" ou "NEW NOTE". Le texte devrait être surligné comme indiqué dans le **Diagramme 4**.

Mark Roadbook modifications or new notes from the opening crew with "MODIF" or "NEW NOTE". The text should be highlighted as shown in **Diagram 4**.

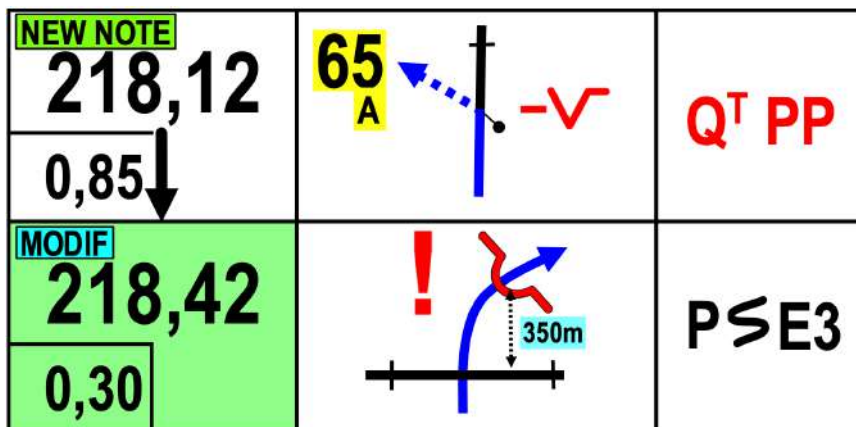


Diagramme 4 / Diagram 4

5.8 INDICATION DES DANGERS DANS LE ROADBOOK

5.8 ROADBOOK DANGER INDICATION



Diagramme 5 / Diagram 5

- 5.8.1** Les dangers de niveau 3 (!!!) doivent toujours être indiqués par un waypoint WPS.
- 5.8.2** Trois points d'exclamation signalant un danger (!!!) devraient toujours être indiqués par un cadre rouge entourant les trois cases, comme indiqué dans le **Diagramme 5**.
- 5.8.3** Les marques de danger (!, !!, !!!) devraient toujours figurer dans la case du diagramme et jamais dans la case description. Ce n'est que si le danger survient après le kilomètre indiqué qu'il devrait être indiqué dans la case description.
- 5.8.4** Les marques de danger (!, !!, !!!) devraient toujours être indiquées en rouge et avoir la même taille.
- 5.8.5** N'utilisez jamais de marque de danger avec plus ou moins (par ex. : !+) pour d'autres subdivisions.
- 5.8.6** Les fossés, les trous et les marches devraient être indiqués en rouge, comme le montrent le **Diagramme n 5**.
- 5.8.7** Si la marque de danger s'applique à tous les symboles dans la case du diagramme, comme indiqué dans le **Diagramme n°5**.
- 5.9 INDICATION DES ZONES DE VITESSE DANS LE ROADBOOK**
- 5.9.1** Toutes les cases du Roadbook correspondant à la zone de vitesse devraient être encadrées en orange, comme le montre le **Diagramme 6**.
- 5.9.2** Le remplissage du cercle DZ est orange, le remplissage du cercle FZ est vert.
- 5.9.3** Les tailles des symboles de vitesse et des DZ et FZ devraient être les mêmes que celles indiquées dans le **Diagramme 6**.
- 5.9.4** Les indications DZ, FZ devraient être marquées dans la case distance comme tous les WP, comme indiqué dans le **Diagramme 6**.
- 5.9.5** La vitesse est indiquée dans la case description.
- 5.9.6** Si la fin d'une zone de vitesse correspond au début d'une nouvelle zone de vitesse, la première indication FZ peut être omise.
- 5.8.1** Three danger exclamation marks (!!!) must always be indicated as a WPS waypoint.
- 5.8.2** Three danger exclamation marks (!!!) should always be indicated with a red frame around all three boxes, as shown in **Diagram 5**.
- 5.8.3** Danger marks (!, !!, !!!) should always be in the diagram box and never in the description box. Only if the danger follows after the indicated kilometer should it be marked in the description box.
- 5.8.4** Danger marks (!, !!, !!!) should always be in red and the same size, as shown in **Diagram 5**.
- 5.8.5** Never use a danger mark with plus or minus (e.g. !+) for further subdivisions.
- 5.8.6** Ditches, holes and steps should be marked in red, as shown in **Diagram 5**.
- 5.8.7** If the danger mark applies to all symbols in the diagram box, the marks are framed in red, as shown in **Diagram 5**.
- 5.9 ROADBOOK SPEED ZONES INDICATION**
- 5.9.1** All Roadbook boxes corresponding to the speed zone should be framed in orange, as shown in **Diagram 6**.
- 5.9.2** The DZ circle filling is orange, the FZ circle filling is green.
- 5.9.3** The DZ, FZ and speed icon sizes should be as shown in **Diagram 6**.
- 5.9.4** DZ, FZ should be marked in the distance box like all WPs, as shown in **Diagram 6**.
- 5.9.5** The speed is indicated in the description box.
- 5.9.6** If the end of one speed zone is the beginning of a new speed zone, the first FZ indication may be omitted.

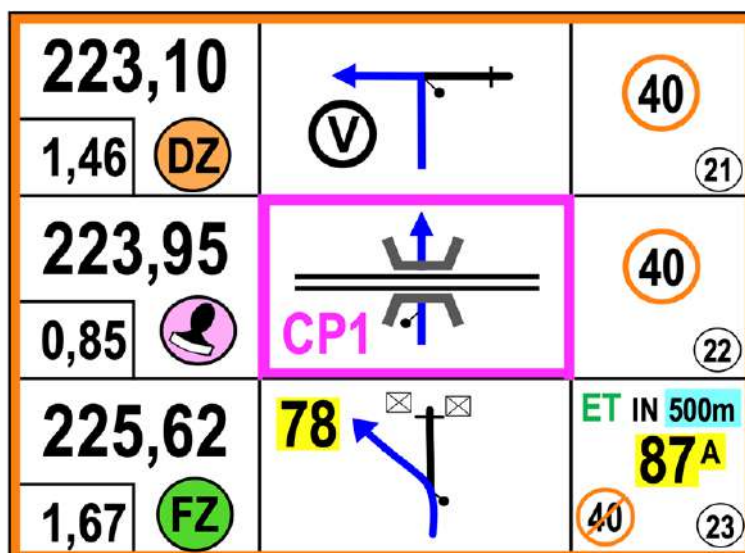


Diagramme 6 / Diagram 6

- 5.10 INDICATION DES CONTROLES DE PASSAGE (CP)**
- 5.10.1** Les CP doivent être indiqués par un cadre rose entourant la case du diagramme, comme indiqué dans le **Diagramme 6**.
- 5.10.2** Les CP devraient être indiqués dans la case du diagramme en rose, avec la même taille de texte que celle indiquée dans le **Diagramme 6**.
- 5.10 PASSAGE CONTROL (CP) INDICATION**
- 5.10.1** CPs must be indicated with a pink frame around the diagram box, as show in **Diagram 6**.
- 5.10.2** CPs should be indicated in the diagram box in pink, with the same text size as shown in **Diagram 6**.

- 5.10.3** Le symbole du tampon devrait figurer dans la case distance comme les WP, dans un cercle à fond rose.
- 5.11 INDICATION DU CAP COMPAS (CAP)**
- 5.11.1** Seuls les caps nécessaires doivent être indiqués, par exemple aux croisements complexes, sur des pistes avec une mauvaise visibilité ou hors route.
- 5.11.2** Taille de texte standard pour toutes les indications de cap, comme illustré dans le **Diagramme 6**.
- 5.11.3** Les caps à prendre au waypoint sont indiqués dans la case du diagramme, tous les caps de suivi dans la case description, comme indiqué dans le **Diagramme 6**.
- 5.11.4** Deux caps de suivi au maximum devraient être indiqués dans une case description, sinon un nouvel encadré devrait être ajouté dans le Roadbook.
- 5.11.5** S'il ne s'agit pas de la même piste ou oued, aucun cap de suivi ne devrait être indiqué dans la même case description, sinon un nouvel encadré devrait être ajouté dans le Roadbook.
- 5.11.6** Le texte du cap devrait être surligné, comme indiqué dans le **Diagramme 6**.
- 5.11.7** Seul le numéro devrait être indiqué et non le degré (ex. : 125 au lieu de 125°).
- 5.11.8** Marquez le cap comme A = Moyen ou C = Calculé, comme indiqué dans le **Diagramme 6**.
- Avec un A s'il s'agit du cap moyen de la case suivante du diagramme du Roadbook.
 - Avec un C si le cap a été calculé à l'aide d'un programme informatique.
- 5.12 INDICATION DES WAYPOINTS (WP) DANS LE ROADBOOK**
- 5.10.3** The stamp icon should be marked in the distance box like WPs circle filled in pink.
- 5.11 COMPASS HEADING (HEADING) INDICATION**
- 5.11.1** Only necessary headings must be indicated, e.g. at complicated crossings, poorly visible tracks or off-road.
- 5.11.2** Standard text size for all heading indications, as shown in **Diagram 6**.
- 5.11.3** Headings to take at the waypoint are indicated in the diagram box, all follow up headings in the description box, as shown in **Diagram 6**.
- 5.11.4** Not more than two follow up headings should be indicated in a description box, otherwise a new Roadbook box line should be added.
- 5.11.5** If it is not the same track or wadi, no follow up headings should be indicated in the same description box, otherwise a new Roadbook box line should be added.
- 5.11.6** Heading should be highlighted, as shown in **Diagram 6**.
- 5.11.7** Only the number should be indicated, not the degree (e.g. 125 instead of 125°).
- 5.11.8** Mark the heading as A = Average or C = Calculated, as shown in **Diagram 6**.
- With an **A** if it is the average cap of the next Roadbook diagram box.
 - With a **C** if the cap has been calculated with the aid of a computer program.
- 5.12 ROADBOOK WAYPOINT (WP) INDICATION**

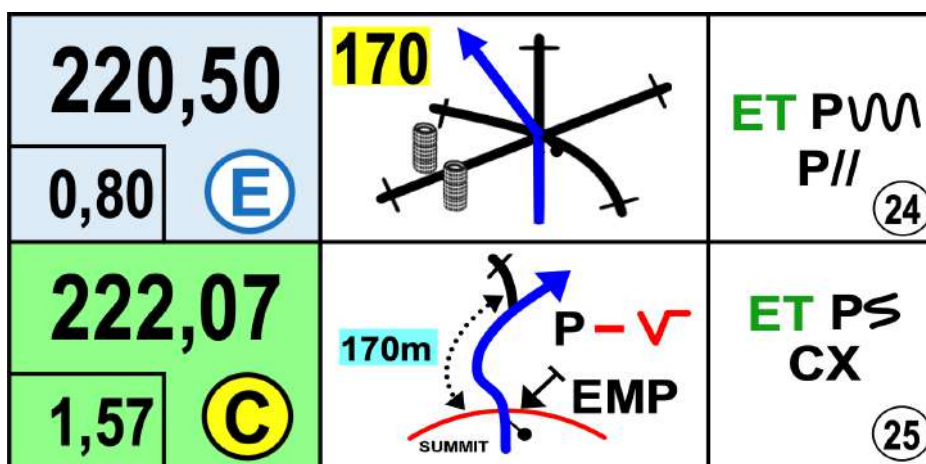


Diagramme 7 / Diagram 7

- 5.12.1** Les WP ne sont marqués que dans la case distance à côté du kilomètre partiel, comme indiqué dans le **Diagramme n°7**.
- 5.12.2** Les WP sont indiqués comme M, C, S, N, V et E dans un cercle au lieu de WPM, WPC, WPS, WPN, WPV et WPE. Tous les waypoints à l'exception des WPP doivent être indiqués dans le Roadbook.
- 5.12.3** Le numéro d'un WP devrait toujours être indiqué et ne pas être changé. S'il est nécessaire d'ajouter un waypoint, par l'équipage de la Voiture Ouvreuse FIA par exemple, alors il doit être numéroté de la façon suivante : numéro du dernier WP.1, numéro du dernier WP.2, et ainsi de suite, s'il y en a plusieurs.
- 5.12.4** Les WPC, WPN, WPV et WPE sont encadrés en bleu avec du texte bleu, comme indiqué dans le **Diagramme n 7**.
- 5.11.1** WPs are marked only in the distance box next to the partial kilometre, as shown in **Diagram 7**.
- 5.12.2** WPs are marked as M, C, S, N, V and E in a circle instead of WPM, WPC, WPS, WPN, WPV and WPE. All waypoints except WPPs must be marked in the Roadbook.
- 5.12.3** The WP number should always be indicated and not be changed. If there is a requirement for an extra WP, e.g. by the FIA Opening Car crew, then it must be numbered as follows: number of the last WP.1, number of the last WP.2, and so on, if there is more than one.
- 5.12.4** WPC, WPN, WPV and WPE are circled in blue with blue text, as shown in **Diagram 7**.

- 5.12.5** Pour les WPS, le texte et le cadre circulaire sont en noir, remplis en rouge, comme indiqué dans le **Diagramme n 5**.
- 5.12.6** La case distance pour les WPV et WPE doit être colorée en bleu clair, comme indiqué dans le **Diagramme n 7**.
- 5.12.7** La case distance pour les WPM doit être colorée en bleu, comme indiqué sur le **Diagramme n°2**
- 5.12.8** Pour les WPC, le texte et le contour du cercle sont en noir avec un remplissage en jaune. La case distance doit être colorée en vert, comme indiqué sur le **Diagramme n°7**
- 5.12.9** La case distance pour les WPN doit être colorée en rose, comme indiqué dans **l'Exemple II (5.15)**
- 5.12.10** Tous les waypoints doivent être assignés à une case du Roadbook.
- 5.12.5** For WPS the text and circle frame are in black, filled in red, as shown in **Diagram 5**.
- 5.12.6** The distance box for WPV and WPE must be filled in light blue, as shown in **Diagram 7**.
- 5.12.7** The distance box for WPM must be filled in blue, as shown in **Diagram 2**.
- 5.12.8** For WPC, the text and circle frame are in black, filled in yellow. The distance box must be filled in green, as shown in **Diagram 7**
- 5.12.9** The distance box for WPN must be filled in pink, as shown in **Example II (5.15)**.
- 5.12.10** All waypoints must be assigned to a Roadbook box.

5.13 SIGNALISATION DES ZONES DANS LE ROADBOOK FIA

5.13 FIA ROADBOOK ZONE SIGNAGE

Zone /Contol	Waypoint	Roadbook Box			Physical Ground Sign	NAV/SYS
		Distance	Diagram	Description		
Speed Control Zone						
Start Control Speed Zone	DZ			 Speed Example		Speed Zone Alerts Vehicle speed
Finish Speed Zone	FZ			 Speed Example		
Passage Control with Speed Control Zone finish after PC						
Start Speed Control Zone	DZ					Speed Zone Alerts Vehicle speed
Passage Control Finish Speed Control Zone	CP		CPN°			
Passage Control with Speed Control Zone continue after PC						
Start Speed Control Zone	DZ					Speed Zone Alerts Vehicle speed
Passage Control	CP		CPN°			
Finish Speed Control Zone	FZ					
Neutralisation with Refueling						
Start Neutralisation Start Speed Control Zone	DN					Neutralisation Time Countdown and Speed Zone Alerts Vehicle speed until FINISH of Neutralisation
Passage Control	CP		CPN°			
Refueling						
Waiting before RESTART 100 m bevor FZ					 At both sides to create a line	vehicle to pass line not earlier than 60 sec before START time
Stop at RESTART line	FZ				 At both sides to create a line	Vehicle stop at this line and wait until START signal is given.
Funish Neutralisation						FINISH Neutralisation
Neutralisation or Transfer (Road Section only)						
Start Neutralisation	DN DT					START Neutralisation or Transfer Time Countdown
Waiting before RESTART 100 m bevor FZ					 At both sides to create a line	vehicle to pass line not earlier than 60 sec before START time
Stop at RESTART line	FN FT				 At both sides to create a line	Vehicle stop at this line and wait until START signal is given.
Funish Neutralisation						FINISH Neutralisation Transfer
Service Zone						
Service Area Zone Start and Finish						
Selective Section						
Start Selective Section	DSS			DSS		
Finish Selective Section	ASS			ASS		
Media Zone						
Media Zone Start and Finish						

5.14 LEXIQUE ROADBOOK FIA

Seuls les symboles suivants doivent être utilisés. Les symboles nouveaux ou supplémentaires doivent être approuvés par la FIA.

5.14 FIA ROADBOOK LEXICON

Only the following symbols must be used. New or additional symbols must be approved by the FIA.

TRACKS		CONTROL		SYMBOLS		SYMBOLS		DIRECTION	
	TARMAC ROAD		DEPARTURE SELECTIVE SECTION		FENCE		PETROL STATION	180	BEARING (CAP)
	TRACK		ARRIVAL SELECTIVE SECTION		BARBED WIRE FENCE		MONUMENT	180_A	BEARING AVERAGE
	OFF PISTE OFF TRACK		PASSAGE CONTROL		RAILROAD		ANIMALS INDIVIDUAL	180_C	BEARING CALCULATED
	LESS VISIBLE OLD TRACK		START / FINISH NEUTRALISATION		HOLE		ANIMALS	OBLIC	OBLIC BEARING
P	PISTE TRACK		START NEUTRALISATION WITH SPEED LIMIT		HOLE COLLAPS		CONE	ABBREVIATIONS	
PP	MAIN PISTE PRINCIPAL TRACK		START / FINISH TRANSFER		RIDGE		TYRE	L	LEFT
RO	ROAD		START TRANSFER WITH SPEED LIMIT		RUTS		CAIRN	R	RIGHT
P//	PARALLEL TRACKS	T:25	NEUTRALISATION / TRANSFER TIME IN MINUTES		TWISTY		ROCKS INDIVIDUAL	L/R	LEFT AND RIGHT
HP	OFF PISTE		WAITING FOR RESTART		BUMPY		MOUNTAIN INDIVIDUAL	R/L	RIGHT AND LEFT
HP	OFF PISTE FORBIDDEN		STOP FOR RESTART		LATERAL INCLINATION		CAMEL GRASS	onL	ON LEFT
FPP	FOLLOW MAIN PISTE		REFUELING ZONE		UP HILL DOWN HILL		VEGETATION	onR	ON RIGHT
FRO	FOLLOW ROAD		MEDIA ZONE		ELECTRIC POLE		VEGETATION GRASS	kpL	KEEP TO THE LEFT
SA	SAND		SERVICE ZONE		ELECTRIC LINE		TREE INDIVIDUAL	kpR	KEEP TO THE RIGHT
GV	GRAVEL		TYRE MARKING/ CHECKING ZONE		HIGH VOLTAGE TOWER		PALM TREE	kpS	KEEP STRAIGHT
SAFETY			ZONE END		ANTENNA MAST		SMALL WADI	+√	MORE VISIBLE
	DANGER 1	ON TRACK			WELL		LARGE WADI	-√	LESS VISIBLE
	DANGER 2		BUMP		WATER TANK		SANDY WADI	±√	MORE / LESS VISIBLE
	DANGER 3		DIP HOLE		POST		RIVER	/	ON
	DANGER FOR ALL SYMBOLS		COMPRESSION		KILOMETER MARKER		WATER SEA, LAKE	IN	IN INTO
	START / DEPART SPEED LIMIT		DITCH		BARREL		PLAIN	ET	AND NEXT
	FINISH SPEED LIMIT		SUMMIT		SIGN POST		TOWARDS	A	AT
	STOP		STEP UP		ROAD WORK		DISTANCE	CX	STONY
	SLOW DOWN		STEP DOWN		HOUSE BUILDINGS	DUNES / SAND		E3	NARROW
	RESTRICTED AREA		CONCRETE		CHURCH MOSQUE		SAND PLAIN	Q^T	QUIT LEAVE
25,25	DANGER 2 IF RED LINE UNDER KM		UNDER BRIDGE		RUINS INDIVIDUAL		BIG BOWL IN DUNES	TJS	ALWAYS
WAYPOINTS			ABOVE BRIDGE		FORT		SAND SPIT	NBX	MANY
	WAYPOINT MASKED		LEFT OVER CREST		CEMETERY		DUNE	IMP	IMPERATIVE
	WAYPOINT CONTROL		RIGHT OVER CREST		VILLAGE		BROKEN DUNE	EFF	COLLAPSED
	WAYPOINT SAFETY		GATE BARRIER		BIVOUAC CAMP		DUNES	ORN	RUTS UNDULATION
	WAYPOINT NAVIGATION		CATTLE GATE BARRIER		TUNNEL		ONE DUNE	BAD	BAD
	WAYPOINT VISIBLE		GATE BARRIER		PIPELINE		DUNES	RP	REJOIN
	WAYPOINT ECLIPSE		WATER CROSSING		WALL		DUNETTES SMALL DUNES	BTW	BETWEEN
	WAYPOINT NUMBER		SHORT DISTANCE TO NEXT BOX		STONE WALL	L1 L2 L3	LEVEL OF DUNES	MODIF	MODIFICATION OPENING CAR
								NEW NOTE	NEW NOTE OPENING CAR
								BIG SMALL FOLLOW	WRITTEN AS TEXT

5.15 ROADBOOK EXAMPLES

5.15 ROADBOOK EXAMPLES

22	SS4 - DSS4 to ASS4 - 247,37 KM	139,02 KM
108,35	266 ! /CHOTT	ET CHOTT BAD ORN
0,22		
109,83	1,48 DN	
110,29	0,46	WAIT RESTART
114,34	4,05	NEU.OUT
114,93	0,59 FN	
NEXT 0,32		DANGER 2

Example I (not to scale) / Exemple I (non à l'échelle)

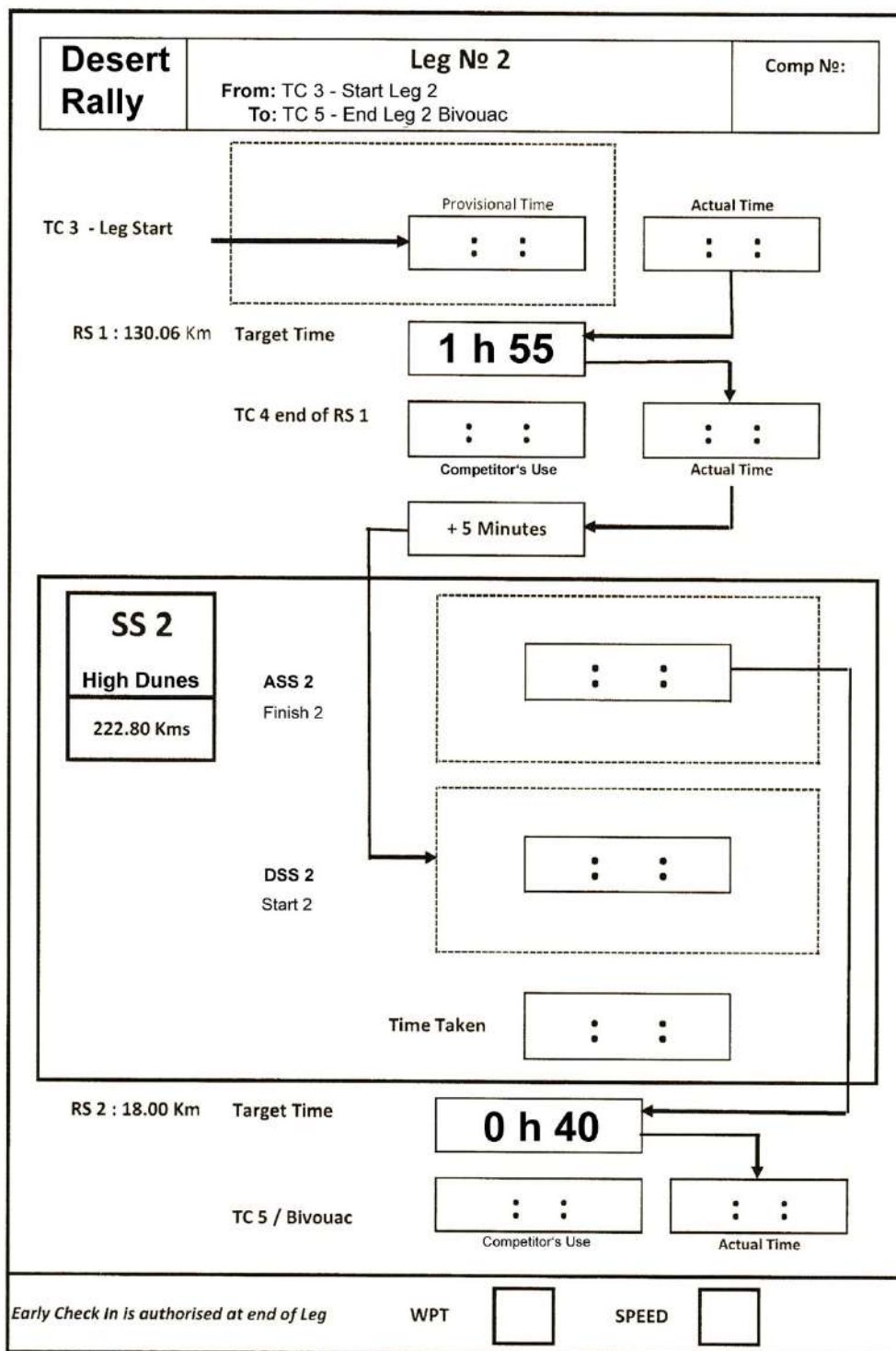
23	SS4 - DSS4 to ASS4 - 247,37 KM	132,12 KM
115,25	HP BAD !!	→CAP
0,32	89 	P BAD CX
115,51	158 IMP Q^T OUED	IN VG Q^T PP →DN
117,36	165 	MBX !!DN (27)
1,85	172 !! 	PASS ET PVM SA
118,11	0,75 N	RP P
120,58	2,47	165
NEXT 1,41		

Example II (not to scale) / Exemple II (non à l'échelle)

ANNEXE II / APPENDIX II	
DOCUMENTS STANDARD	STANDARD DOCUMENTS
<p>6 CARTON DE POINTAGE</p> <p>6.1 GENERALITES</p> <p>6.1.1 Le standard FIA (voir ci-après) est facultatif mais fortement recommandé.</p> <p>6.1.2 Un nouveau carton de pointage sera fourni au moins au départ de chaque Étape.</p> <p>6.1.3 Le lieu où chaque carton de pointage devrait être remis doit être indiqué sur le carton de pointage.</p> <p>6.1.4 Les temps impartis pour parcourir la distance d'un secteur de liaison figureront sur le carton de pointage.</p> <p>6.1.5 Les heures et les minutes sont toujours indiquées comme suit : 00h01 - 24h00, seules les minutes écoulées seront comptées.</p> <p>6.1.6 Les cartons de pointage devraient être ramassés à la fin de chaque Étape. Les cartons de pointage utilisés sont ensuite mis à la disposition des équipes qui contrôlent les résultats.</p> <p>6.1.7 Dans l'idéal, un nouveau carton distinct devrait être utilisé à la fin d'Étape pour la "flexi-assistance", le cas échéant.</p> <p>6.1.8 Un organisateur peut proposer à la FIA l'utilisation d'un carton de pointage électronique à la place d'un système écrit. L'utilisation d'un tel système doit être approuvée par la FIA au préalable.</p> <p>6.2 PRESENTATION</p> <p>6.2.1 Voir l'exemple ci-après.</p> <p>6.2.2 Taille : 21 cm x 14 cm (DIN A5)</p> <p>6.2.3 Le carnet devrait être réalisé dans un carton de 300 g/m² ou sur du papier polyester 270 µm (en cas de mauvaises conditions météorologiques). A noter que le papier polyester, bien que résistant à l'eau, ne se plie pas facilement. Une autre solution consiste à réaliser un carton de pointage avec une couverture – c.-à-d.- un carton de 21 x 29 cm (DIN A 4) plié avec une couverture pour protéger la partie écrite.</p> <p>6.2.4 La couleur d'impression est libre. Par exemple, un organisateur peut utiliser une couleur d'un commanditaire ou une couleur différente pour chaque Étape ou simplement du gris et du noir.</p>	<p>5 TIMECARD</p> <p>6.1 GENERAL</p> <p>6.1.1 The FIA standard timecard (see below) is optional but strongly recommended.</p> <p>6.1.2 A separate Timecard must be issued at least at the start of each leg.</p> <p>6.1.3 The location where each Timecard should be handed in must be marked on the Timecard.</p> <p>6.1.4 The target time for covering the distance of a road section must appear on the Timecard.</p> <p>6.1.5 Hours and minutes must always be shown as: 00.01 - 24.00, only the minutes which have elapsed will be counted.</p> <p>6.1.6 Timecards should be collected at the end of each leg. Used Timecards then become available for the results teams to check.</p> <p>6.1.7 Ideally a separate new card should be used for end of Leg for "Flexi-Service", if applicable.</p> <p>6.1.8 An Organiser may propose to the FIA the use of an Electronic Timecard in place of a written system. The use of such a system must be approved by the FIA before use.</p> <p>6.2 DESIGN</p> <p>6.2.1 See the following example.</p> <p>6.2.2 Size: 21 cm x 14 cm (DIN A 5)</p> <p>6.2.3 The card should be at least 300gsm card or 270µm polyester paper (for poor weather conditions). Note that polyester paper, although waterproof, cannot be easily folded. An alternative is to produce a Timecard with a cover – i.e. a card of 21 x 29 cm (DIN A 4) folded, which has a cover to protect the written area.</p> <p>6.2.4 The printing colour is free. For example, an Organiser may use a sponsor's colour, a different colour for each Leg or simply grey and black.</p>

6.3 CARTON DE POINTAGE EXEMPLE

6.3 TIMECARD EXAMPLE



ANNEXE II / APPENDIX II			
DOCUMENTS STANDARD		STANDARD DOCUMENTS	
7	BULLETIN D'ENGAGEMENT STANDARD (RECOMMANDATION)	7	STANDARD ENTRY FORM (RECOMMANDATION)
RALLY / ASN LOGO	NAME OF THE RALLY	FIA CHAMPIONSHIP LOGO	

INDIVIDUAL ENTRY FORM

	COMPETITOR	FIRST DRIVER	CO - DRIVER
Competitor's name			
Surname			
First (given) name			
Date of birth			
Place of birth			
Nationality (as licence)			
Postal address			
Passport number			
Address for correspondence	1.	2.	3.
Telephone N° (business)			
Telephone N° (private)			
Mobile Tel. N°			
Fax No.			
E-mail address			
Competition licence N°			
Issuing ASN			
Driving licence N°			
Country of issue			

DETAILS OF THE VEHICLE

Make		Registration No.	
Model		cc	
Year of manufacture		Chassis N°	
Group/Class		Engine N°	
Homologation N°		Predominant colour	
Country of registration		Tech. Passport N°	

TYPE OF ENTRY

Trade/Legal etc.	
Private/Amateur	
Organiser's proposed advertising accepted:	Yes / No

ENTRY FEES

(For this entry form to be valid, it must be accompanied by the appropriate entry fees, a banker's draft or details of a bank transfer, etc.)

ENTRY FEES	PRIVATE/AMATEUR	OTHERS	CLOSING DATE
Reduced rate	€000.000	€000.000	10.00 hrs 30 SEPTEMBER
Normal rate	€000.000	€000.000	10.00 hrs 15 OCTOBER

SEEDING INFORMATION
(to be completed by competitor)

Driver Name		Vehicle		Class	
Current FIA Priority	Yes/No	Previous FIA Priority	Year		
Title of any Championship won			Year		

	Year	Event	Vehicle	Group	O/A Position	Class Position	No. of Finishers
International							
National							
Other							

DECLARATION OF INDEMNITY

(Text variable depending on national laws and regulations in force)

ACKNOWLEDGEMENT AND AGREEMENT

By my signature, I declare that all the information contained on the entry form is correct and that I acknowledge and agree in full to the terms and conditions of the above indemnity and that I accept all the terms and conditions relating to my participation in this rally.

(Wording variable depending on national laws and regulations in force)

ASN Stamp *	Signature of Competitor	Signature of driver	Signature of Co-driver
-------------	-------------------------	---------------------	------------------------

*Or letter from the entrant's ASN authorising and approving the entry.

Date _____

LOGO RALLYE / ASN	NOM DU RALLYE	LOGO CHAMPIONNAT FIA
----------------------------------	----------------------	-------------------------------------

FORMULAIRE D'ENGAGEMENT INDIVIDUEL

	CONCURRENT	PREMIER PILOTE	COPILOTE
Nom du concurrent			
Nom de famille			
Prénom			
Date de naissance			
Lieu de naissance			
Nationalité (comme licence)			
Adresse postale			
Numéro de passeport			
Adresse pour la correspondance (1, 2 ou 3)	1.	2.	3.
N° de tél. (professionnel)			
N° de téléphone (privé)			
N° de téléphone portable			
N° de Fax			
Adresse e-mail			
N° de licence de			
ASN d'appartenance			
Permis de conduire N°			
Délivré en (pays)			

DETAILS DU VEHICULE			
Marque		N° d'enregistrement	
Modèle		Cm3	
Année de fabrication		Châssis N°	
Groupe / Classe		Moteur N°	
N° d'Homologation		Couleur prédominante	
Pays d'enregistrement		Passeport technique N°	

TYPE D'ENGAGEMENT	
Commercial/Légal, etc.	
Privé/Amateur	
Publicité proposée par les organisateurs acceptée :	Oui / Non

DROITS D'ENGAGEMENT

(Pour que ce formulaire d'engagement soit valable, il doit être accompagné des droits d'engagement appropriés, d'un reçu pour la somme totale payée aux ASN des concurrents, d'une traite bancaire, de détails concernant un virement bancaire, etc.)

DROITS D'ENGAGEMENT	PRIVE/AMATEUR	AUTRES	DATE DE CLÔTURE
Tarif réduit	€. 000.000	€.000.000	10H00 30 SEPTEMBRE
Tarif normal	€. 000.000	€.000.000	10H00 15 OCTOBRE

**INFORMATION SUR LES PILOTES PRIORITAIRES
(à compléter par le concurrent)**

Nom du pilote		Véhicule		Classe	
Actuel pilote de Priorité FIA	Oui / Non	Ancien pilote de Priorité FIA	Année		
Titre de tout championnat remporté			Année		

	Année	Epreuve	Voiture	Groupe	Position générale	Position dans la classe	Nombre de classés à l'arrivée
International							
National							
Autre							

DECLARATION DE DECHARGE DE RESPONSABILITE

(Texte variant en fonction des lois et règlements nationaux en vigueur)

RECONNAISSANCE ET ACCORD

Par ma signature, je déclare que toutes les informations contenues sur ce bulletin d'engagement sont correctes. En outre, je reconnais et approuve intégralement les termes et conditions de la décharge ci-dessus et j'accepte tous les termes et conditions liés à ma participation à cette épreuve.

(Libellé variant en fonction des lois et règlements nationaux en vigueur)

Cachet de l'ASN *	Signature du concurrent	Signature du pilote	Signature du copilote
-------------------	-------------------------	---------------------	-----------------------

* Ou une lettre de l'ASN du concurrent autorisant et approuvant l'engagement.

Date _____

ANNEXE II / APPENDIX II

DOCUMENTS STANDARD		STANDARD DOCUMENTS	
8	LISTE DES ENGAGES	8	ENTRY LIST
8.1	PROJET DE LISTE DES ENGAGES	8.1	DRAFT ENTRY LIST
8.1.1	<p>A la clôture des engagements tel qu'indiqué dans le Règlement Particulier, l'organisateur enverra pour contrôle à la FIA un projet de liste des engagés dans l'ordre numérique avant publication sur le site web de l'organisateur.</p> <p>Ce projet de liste des engagés comprendra :</p> <ul style="list-style-type: none"> • Les numéros de compétition attribués ; • Le nom complet des concurrents tel qu'il apparaît sur la licence du concurrent (pas la nationalité) ; • Les noms des pilote/copilote et leurs nationalités (conformément à leurs licences) ; • La marque et le modèle du véhicule engagée ; • La classe et le groupe du véhicule engagée ; • L'équipe du concurrent (facultatif) • Le statut de pilote prioritaire de la FIA ; • L'inscription aux Championnats FIA (s'il y a lieu) ; • Le numéro de Passeport Technique FIA (TT-XX-XXX) ; • Le numéro de Fiche d'homologation FIA (véhicules T2 et T5 ayant été homologués uniquement). 	8.1.1	<p>Upon the close of entries as indicated in the Supplementary Regulations, the Organiser shall send a Draft Entry List in numerical order, prior to publication on the Organiser's website, to the FIA for checking.</p> <p>This Draft Entry List must include:</p> <ul style="list-style-type: none"> • The allocated competition numbers; • The competitor's full name as it appears on the competitor's licence (not nationality); • The names of the driver and co-driver and their nationalities (according to their licences); • The make and model of the vehicle entered; • The group and class of the vehicle entered; • The competitor's team (optional) • The driver's FIA priority status; • The FIA Championships registration (if applicable); • The FIA Technical Passport number (TT-XX-XXX); • The FIA Homologation Form number (T2 and T5 vehicles that have homologated only).

DRAFT ENTRY LIST (as EXCEL File)

Count	Com. No.	Competitor Driver / Co-Driver	Nat	Priority Eligibl.	Vehicle	Group Class	FIA Technical Passport FIA Homologation number
99	999	<i>Competitors name as on the licence</i> first name SURNAME first name SURNAME	NAT NAT	TC FIA CWRC	make and model	T1 T1.1	TT-XX-XXX

8.1.2	La FIA fera part de ses éventuels commentaires et transmettra la liste approuvée dans les trois jours à l'organisateur.	8.1.2	The FIA shall then reply with any comments and will submit the approved list to the Organiser within three days.
8.1.3	Après acceptation par la FIA, la liste des engagés pourra être publiée.	8.1.3	After acceptance by the FIA, the Entry List may be published.
8.2	LISTE DES ENGAGES	8.2	ENTRY LIST
8.2.1	<p>La liste des engagés et tous les classements/résultats comprendront :</p> <ul style="list-style-type: none"> • Les numéros de compétition attribués ; • Le nom complet du concurrent (pas la nationalité) ; • Les noms des pilote/copilote et leurs nationalités (conformément à leurs licences) ; • La marque et le modèle du véhicule engagée ; • La classe et le groupe du véhicule engagée ; • L'équipe du concurrent (facultatif) ; • Le statut de pilote prioritaire de la FIA ; • L'inscription aux Championnats FIA (s'il y a lieu) ; 	8.2.1	<p>The Entry List and all classifications/results must include:</p> <ul style="list-style-type: none"> • The allocated competition numbers • The competitor's full name (not nationality) • The names of the driver and co-driver and their nationalities (according to their licences) • The make and model of the vehicle entered • The group and class of the vehicle entered • The competitor's team (optional) • The driver's FIA priority status • The FIA Championships registration (if applicable).

8.2.2 Il est à noter que les noms des concurrents doivent figurer sur la liste des engagés exactement comme ils figurent sur la licence du concurrent.

8.2.2 It should be noted that competitors' names must appear on the Entry List exactly as they appear on their competitor's licence.

ENTRY LIST

Count	Com. No.	Competitor Driver / Co-Driver	Nat	Priority Eligibl.	Vehicle	Group Class	FIA Technical Passport FIA Homologation number
99	999	<i>Competitors name as on the licence</i> first name SURNAME first name SURNAME	NAT NAT	TC FIA CWRC	make and model	T1 T1.1	TT-XX-XXX

ANNEXE II / APPENDIX II

DOCUMENTS STANDARD		STANDARD DOCUMENTS	
9	LISTES DES PARTANTS ET RESULTATS DE L'EPREUVE	9	START LISTS AND RESULTS OF THE EVENT
INTRODUCTION		INTRODUCTION	
<p>Les listes des partants et des résultats peuvent être affichées plus tôt que ce qui est mentionné dans le Règlement Particulier ou dans un Additif mais les horaires spécifiés sur les listes DOIVENT TOUJOURS être ceux qui sont mentionnés dans le Règlement Particulier ou dans un Additif.</p> <p>Si la publication d'une liste prévue à une certaine heure est retardée, le directeur de course publiera une note indiquant la nouvelle heure prévue pour l'affichage.</p>		<p>Start lists and results may be posted earlier than the times mentioned in the Supplementary Regulations or in a Bulletin. However, the times mentioned on the lists MUST ALWAYS be as mentioned in the Supplementary Regulations or in a Bulletin.</p> <p>If the publication of any "timed" list is delayed, the Clerk of the Course shall publish a communication with the new scheduled time for posting.</p>	
9.1	LISTE DES EQUIPAGES AUTORISES A PRENDRE LE DEPART	9.1	LIST OF CREWS AUTHORISED TO START
9.1.1	Doit être présentée à l'issue des vérifications administratives et techniques	9.1.1	Produced after administrative checks and scrutineering
9.1.2	Doit être signée par le directeur de course après approbation par les Commissaires Sportifs et publiée à l'heure indiquée dans le Règlement Particulier	9.1.2	Signed by the Clerk of the Course after approval by the Stewards and published at the time mentioned in the Supplementary Regulations

LIST OF CREWS AUTHORISED TO START

Count	Com. No.	Competitor Driver / Co-Driver	Nat	Priority Eligibl.	Vehicle	Group Class	FIA Technical Passport FIA Homologation number
99	999	<i>Competitors name as on the licence</i> first name SURNAME first name SURNAME	NAT NAT	TC FIA CWRC	make and model	T1 T1.1	TT-XX-XXX

9.2	SPECIALE DE QUALIFICATION (S'IL Y A LIEU)	9.2	QUALIFYING STAGE (WHEN APPLICABLE)
9.2.1	Liste des partants pour l'Étape 1/Section 1 pour la Spéciale de Qualification (SQ) <ul style="list-style-type: none"> Doit être présentée à l'issue des vérifications administratives et techniques ; Doit être signée par le directeur de course après approbation par les Commissaires Sportifs et publiée à l'heure indiquée dans le Règlement Particulier ; Doit indiquer l'heure de départ (CH-0) pour tous les concurrents admissibles ; La note de bas de page signifie "Sous réserve de nouvelles vérifications techniques pour la(les) voiture(s) N°..." 	9.2.1	Start list for Leg 1/Section 1 for the Qualifying Stage (QS) <ul style="list-style-type: none"> Produced after administrative checks and scrutineering; Signed by the Clerk of the Course after approval by the Stewards and published at the time mentioned in the Supplementary Regulations; Gives start times (TC0) for all eligible competitors; Footnote denotes "Subject to passing re-scrutineering for car(s) No..."

Start list for the Qualifying Stage (TC xx)

Count	Com. No.	Competitor Driver / Co-Driver	Nat	Priority Eligibl.	Vehicle	Group Class	Start Time
99	999	<i>Competitors name as on the licence</i> first name SURNAME first name SURNAME	NAT NAT	TC FIA CWRC	make and model	T1 T1.1	hh:mm

9.2.2 Classement Provisoire de la Spéciale de Qualification (SQ)

- Doit inclure tous les concurrents qui ont complété la SQ
- Doit être signé par le directeur de course après approbation par les Commissaires Sportifs et publiée à l'heure indiquée dans le Règlement Particulier

9.2.2 Provisional Classification of the Qualifying Stage (QS)

- Includes all competitors who have completed the QS
- Signed by the Clerk of the Course after approval by the Stewards and published at the time mentioned in the Supplementary Regulations.

Provisional Classification of Qualifying Stage

Position Ovr.	Gr.	Com No.	Competitor Driver / Co-Driver	Nat	Priority Eligibility	Vehicle	Group Class	Stage times	Penalties	Total time	+ leader + previous
99	99	999	<i>Competitors name as on the licence</i> first name SURNAME first name SURNAME	NAT NAT	TC FIA CWRC	make and model	T1 T1.1	hh:mm:ss,0	hh:mm:ss	hh:mm:ss,0	
99	99	999	<i>Competitors name as on the licence</i> first name SURNAME first name SURNAME	NAT NAT	TC FIA CWRC	make and model	T1 T1.1	hh:mm:ss,0	hh:mm:ss	hh:mm:ss,0	h:mm:ss,0 h:mm:ss,0

9.2.3 Classement Final de la Spéciale de Qualification

Doit être approuvé et signé par les Commissaires Sportifs et publié après le délai pour les réclamations

9.2.3 Final Classification of the Qualifying Stage

Approved and signed by the Stewards and published after expiry of the protest time.

Final Classification of Qualifying Stage

Position Ovr.	Gr.	No.	Competitor Driver / Co-Driver	Nat	Priority Eligibility	Vehicle	Group Class	Stage times	Penalties	Total time	+ leader + previous
99	99	999	<i>Competitors name as on the licence</i> first name SURNAME first name SURNAME	NAT NAT	TC FIA CWRC	make and model	T1 T1.1	hh:mm:ss,0	hh:mm:ss	hh:mm:ss,0	
99	99	999	<i>Competitors name as on the licence</i> first name SURNAME first name SURNAME	NAT NAT	TC FIA CWRC	make and model	T1 T1.1	hh:mm:ss,0	hh:mm:ss	hh:mm:ss,0	h:mm:ss,0 h:mm:ss,0

9.3 CEREMONIE DE DEPART ET ÉTAPE 1/SECTION 1**9.3.1 Liste des partants pour la cérémonie de départ**

- Doit être présentée à l'issue des vérifications administratives et techniques ;
- Doit être signée par le directeur de course après approbation par les Commissaires Sportifs et publiée à l'heure indiquée dans le Règlement Particulier ;
- Doit indiquer les heures de départ pour tous les concurrents.

9.3 CEREMONIAL START AND LEG 1/SECTION 1**9.3.1 Start list for the Ceremonial Start**

- Produced after administrative checks and scrutineering;
- Signed by the Clerk of the Course after approval by the Stewards and published at the time mentioned in the Supplementary Regulations;
- Gives start times for all competitors.

Start list for Ceremonial Start

Count	Com. No.	Competitor Driver / Co-Driver	Nat	Priority Eligibl.	Vehicle	Group Class	Start Time
99	999	<i>Competitors name as on the licence</i> first name SURNAME first name SURNAME	NAT NAT	TC FIA CWRC	make and model	T1 T1.1	hh:mm

ou

9.3.2 Liste des partants de l'Étape 1 / Section 1 (pas de SQ)

- Doit être présentée à l'issue des vérifications administratives et techniques ;
- Doit être signée par le directeur de course après approbation par les Commissaires Sportifs et publiée à l'heure indiquée dans le Règlement Particulier ;
- Doit indiquer les heures de départ pour tous les concurrents au CH0 ;
- La note de bas de page signifie "Sous réserve de nouvelles vérifications techniques pour la/les voiture(s) N°..."

or

9.3.2 Start list for Leg 1/Section 1 (no QS)

- Produced after administrative checks and scrutineering;
- Signed by the Clerk of the Course after approval by the Stewards and published at the time mentioned in the Supplementary Regulations;
- Gives start times for all competitors at TC0;
- Footnote denotes "Subject to passing re-scrutineering for car(s) No..."

et / ou

9.3.3 Liste des partants de l'Étape 1 / Section 2 (avec SQ)

- Doit être présentée à l'issue de la Spéciale de Qualification et de la sélection des positions de départ ;
- Doit être signée par le directeur de course après approbation par les Commissaires Sportifs et publiée à l'heure indiquée dans le Règlement Particulier ;
- Doit indiquer les heures de départ pour tous les concurrents ;
- La note de bas de page signifie "Sous réserve de nouvelles vérifications techniques pour la/les voiture(s)N°..."

and / or

9.3.3 Start list for Leg 1 / Section 2 (with QS)

- Produced after Qualifying Stage and selection of start position;
- Signed by the Clerk of the Course after approval by the Stewards and published at the time mentioned in the Supplementary Regulations;
- Gives start times for all competitors;
- Footnote denotes "Subject to passing re-scrutineering for car(s) No..."

Start list for leg 1 /section 2 (TC xx)

Count	Com. No.	Competitor Driver / Co-Driver	Nat	Priority Eligibl.	Vehicle	Group Class	Start Time
99	999	<i>Competitors name as on the licence</i> first name SURNAME first name SURNAME	NAT NAT	TC FIA CWRC	make and model	T1 T1.1	hh:mm

9.4 CHAQUE ÉTAPE DE L'ÉPREUVE**9.4.1 Résultat à l'issue du dernier Secteur Sélectif**

Doit être présenté pour examen par les Commissaires Sportifs, non signé.

9.4 EACH LEG OF THE EVENT**9.4.1 Result after the last Selective Section**

Produced for examination by the Stewards, unsigned.

Result of Selective Section(s)

Position Ovr.	Gr.	No.	Competitor Driver / Co-Driver	Nat	Priority Eligibility	Vehicle	Group Class	Stage times	Penalties	Total time	+ leader + previous
99	99	999	<i>Competitors name as on the licence</i> first name SURNAME first name SURNAME	NAT NAT	TC FIA CWRC	make and model	T1 T1.1	hh:mm:ss,0	hh:mm:ss	hh:mm:ss,0	
99	99	999	<i>Competitors name as on the licence</i> first name SURNAME first name SURNAME	NAT NAT	TC FIA CWRC	make and model	T1 T1.1	hh:mm:ss,0	hh:mm:ss	hh:mm:ss,0	h:mm:ss,0 h:mm:ss,0

9.4.2 Liste des partants de l'Étape suivante

Doit être proposée par le directeur de course. Les Commissaires Sportifs peuvent les repositionner.

- Doit être signée par le directeur de course et publiée à l'heure indiquée dans le Règlement Particulier ;
- Doit inclure les équipages ayant abandonné qui n'ont pas déclaré leur retrait de l'épreuve.

9.4.2 Start list for the following Leg

Proposed by the Clerk of the Course. Stewards may reposition.

- Signed by the Clerk of the Course and published at the time mentioned in the Supplementary Regulations;
- Includes retired crews who have not declared withdrawal from the event.

9.4.3 Classement partiel provisoire à l'issue de l'Étape "x"

- Produit pour chaque étape
- Doit être signé par le directeur de course et publié avec l'heure d'affichage effective
- Doit être publié lorsque toutes les pénalités sont connues

9.4.3 Partial Unofficial Classification of Leg 'x'

- Produced for each leg separately
- Signed by the Clerk of the Course and issued with actual posting time
- Produced when all penalties are known.

Partial Unofficial Classification of Leg 'X'

Position Ovr.	Gr.	No.	Competitor Driver / Co-Driver	Nat	Priority Eligibility	Vehicle	Group Class	Stage times	Penalties	Total time	+ leader + previous
99	99	999	<i>Competitors name as on the licence</i> first name SURNAME first name SURNAME	NAT NAT	TC FIA CWRC	make and model	T1 T1.1	hh:mm:ss,0	hh:mm:ss	hh:mm:ss,0	
99	99	999	<i>Competitors name as on the licence</i> first name SURNAME first name SURNAME	NAT NAT	TC FIA CWRC	make and model	T1 T1.1	hh:mm:ss,0	hh:mm:ss	hh:mm:ss,0	h:mm:ss,0 h:mm:ss,0

Partial Unofficial Classification after Leg 'X'

Position Ovr.	Gr.	No.	Competitor Driver / Co-Driver	Nat	Priority Eligibility	Vehicle	Group Class	Stage times	Penalties	Total time	+ leader + previous
99	99	999	<i>Competitors name as on the licence</i> first name SURNAME first name SURNAME	NAT NAT	TC FIA CWRC	make and model	T1 T1.1	hh:mm:ss,0	hh:mm:ss	hh:mm:ss,0	
99	99	999	<i>Competitors name as on the licence</i> first name SURNAME first name SURNAME	NAT NAT	TC FIA CWRC	make and model	T1 T1.1	hh:mm:ss,0	hh:mm:ss	hh:mm:ss,0	h:mm:ss,0 h:mm:ss,0

9.4.4 Classement Final de l'Étape 'X'

- Produit pour chaque étape
- Signé par les Commissaires Sportifs et publié avec l'heure d'affichage effective
- Des notes de bas de page peuvent être ajoutées

9.5 DERNIERE ÉTAPE DE L'ÉPREUVE

9.5.1 Classement provisoire

- Doit inclure tous les concurrents qui ont achevé le rallye
- Doit être signé par le directeur de course après approbation par les Commissaires Sportifs et publié à l'heure indiquée dans le Règlement Particulier

La note de bas de page signifie

- "Sous réserve des résultats des vérifications techniques finales" (pour tout le classement) ;
- "Sous réserve des résultats de l'analyse de routine du carburant pour les voitures suivantes : ..." (si les résultats concernant le carburant ne sont pas disponibles lors du rallye) ;
- "Sous réserve d'autres vérifications à effectuer par la FIA pour la véhicule N°...." ;
- "Sous réserve de la décision des Commissaires Sportifs pour la véhicule N°...." ;
- "Sous réserve des résultats d'une inspection complète du moteur pour le véhicule N°....".

Le classement provisoire doit être publié à l'heure indiquée dans le Règlement Particulier (ou dans un Additif), le plus tôt possible après que le dernier véhicule a pointé au contrôle final, même si les vérifications techniques finales sont en cours.

9.4.4 Final Classification of Leg 'X'

- Produced for each leg separately
- Signed by the Stewards and issued with actual posting time
- Possible footnote denotes may be added

9.5 FINAL LEG OF THE EVENT

9.5.1 Provisional Classification

- Includes all competitors who have completed the rally
- Signed by the Clerk of the Course after approval by the Stewards and published at the time mentioned in the Supplementary Regulations.

Footnote denotes:

- "Subject to the results of final scrutineering" (for the whole classification);
- "Subject to the results of routine fuel analysis for the following vehicles..." (if fuel results are not available at the rally);
- "Subject to further checks to be carried out by the FIA for vehicle N°....";
- "Subject to Stewards' decision for vehicle N°..";
- "Subject to the results of a complete engine inspection for vehicle N°....".

The Provisional Classification shall be published at the time specified in the Supplementary Regulations (or in a Bulletin), which shall be as soon as practical after the last vehicle has checked in at the final control, even if final scrutineering remains in progress.

Provisional Classification

Position Ovr.	Gr.	No.	Competitors	Nat	Priority Eligibility	Vehicle	Group Class	Stage times	Penalties	Total time	+ leader + previous
99	99	999	<i>Competitors name as on the licence</i> first name SURNAME first name SURNAME	NAT NAT	TC FIA CWRC	make and model	T1 T1.1	hh:mm:ss,0	hh:mm:ss	hh:mm:ss,0	
99	99	999	<i>Competitors name as on the licence</i> first name SURNAME first name SURNAME	NAT NAT	TC FIA CWRC	make and model	T1 T1.1	hh:mm:ss,0	hh:mm:ss	hh:mm:ss,0	h:mm:ss,0 h:mm:ss,0

9.5.2 Classement final

Doit inclure :

- Tous les concurrents qui ont pris le départ du rallye ;
- Tous les concurrents qui ont achevé le rallye ;

9.5.2 Final Classification

Includes:

- all competitors who have started the rally;
- all competitors who have completed the rally;

- Tous les concurrents qui se sont retirés - marqués "DNF" ;
 - Tous les concurrents qui ont été enlevés du classement par le directeur de course - marqués "DNC" ;
 - Tous les concurrents disqualifiés - marqués "DIS" ;
 - Doit être approuvé et signé par les Commissaires Sportifs et publié après le délai pour les réclamations, si les vérifications techniques finales ne sont pas achevées :
"Sous réserve des résultats des vérifications techniques finales"
 - Doit être approuvé et signé par les Commissaires Sportifs et publié une fois les vérifications techniques finales achevées (dans le cas où une demande d'appel est déposée, suite aux vérifications techniques, etc., une réserve peut être ajoutée) :
 - a) "Sous réserve des résultats de l'analyse de routine du carburant pour les véhicules suivants : ..." (si les résultats concernant le carburant ne sont pas disponibles lors du rallye) ;
 - b) "Sous réserve d'autres vérifications à effectuer par la FIA pour le véhicule N°..." ;
 - c) "Sous réserve des résultats de l'appel interjeté par le concurrent de la véhicule N°..." ;
 - d) "Sous réserve des résultats d'une inspection complète du moteur pour le véhicule N°..." ;
 - e) "Sous réserve des résultats des tests antidopage pour les équipages suivants : ..."
- all retired competitors – marked with "DNF";
 - all competitors who have been removed from classification by the CoC – marked with "DNC";
 - all disqualified competitors - marked with "DIS";
 - Approved and signed by the stewards and published after expiry of the protest time, if final scrutineering is not completed:
"Subject to the results of final scrutineering"
 - Approved and signed by the Stewards and published once final scrutineering is completed (in the event of an appeal, of subsequent technical checks, etc., a caveat may be added):
 - a) "Subject to the results of routine fuel analysis for the following vehicles:..." (if fuel results are not available at the event);
 - b) "Subject to further checks to be carried out by the FIA for vehicle N°....";
 - c) "Subject to the result of the appeal lodged by the competitor of vehicle N°...";
 - d) "Subject to the results of a complete engine inspection for vehicle N°...";
 - e) "Subject to the results of the anti-doping tests for the following crews:..."

Final Classification

Position Ovr.	Gr.	No.	Competitors	Nat	Priority Eligibility	Vehicle	Group Class	Stage times	Penalties	Total time	+ leader + previous
99	99	999	Competitors name as on the licence first name SURNAME first name SURNAME	NAT NAT	TC FIA CWRC	make and model	T1 T1.1	hh:mm:ss,0	hh:mm:ss	hh:mm:ss,0	
99	99	999	Competitors name as on the licence first name SURNAME first name SURNAME	NAT NAT	TC FIA CWRC	make and model	T1 T1.1	hh:mm:ss,0	hh:mm:ss	hh:mm:ss,0	h:mm:ss,0 h:mm:ss,0

DNF = did not finish
 DNS = did not start
 DNC = not classified
 DIS = disqualified

9.6 ATTRIBUTION DES POINTS AUX CHAMPIONNATS

A la fin du rallye, les Commissaires Sportifs attribueront des points en fonction de tous les classements du rallye. Le document devra être signé et envoyé à la FIA.

9.6 ALLOCATION OF CHAMPIONSHIPS POINTS

At the end of the event, the Stewards will allocate points according to all classifications of the event, which document will be signed and sent to the FIA.

ANNEXE II / APPENDIX II	
DOCUMENTS STANDARD	STANDARD DOCUMENTS
<p>10 GUIDE MEDIAS (ROADBOOK MEDIAS)</p> <p>10.1 Afin de préparer au mieux le Guide Médias, l'organisateur devrait :</p> <p>10.1.1 Identifier au sein de chaque Secteur Sélectif le plus grand nombre possible de zones photos sécurisées (au moins deux), ainsi qu'une zone située à proximité du départ et une autre à proximité de l'arrivée de la spéciale, réservées à l'usage des photographes et des équipes de télévision afin qu'ils puissent rendre compte de la nature spectaculaire du parcours.</p> <p>10.1.2 Ces zones photos devraient être décrites sur papier et accompagnées d'une photo représentative des lieux. Des renseignements détaillés devraient être fournis pour chaque secteur et chaque emplacement :</p> <ul style="list-style-type: none"> • Le numéro et la longueur du secteur ; • L'heure de départ du premier véhicule et l'heure d'arrivée approximative aux zones photos et à l'arrivée de la spéciale ; • Le Roadbook et les références GPS des zones de départ, d'arrivée et photos du Secteur Sélectif ; • L'emplacement spécifique des zones photos, s'il y a lieu ; • Les zones réservées aux spectateurs, s'il y a lieu ; • La ou les routes d'accès ; • La distance, sur le secteur, des zones photos par rapport au départ et à l'arrivée ; • Tout ruban de sécurité ; • Toute information supplémentaire qui aidera les médias visuels dans leur travail, comme les instructions d'accès, l'état des routes, les restrictions d'accès aux véhicules et les temps de déplacement approximatifs <p>10.1.3 Le guide, qui devrait être produit au moins en anglais, devrait également inclure :</p> <ul style="list-style-type: none"> • Une carte détaillée de l'emplacement du r épreuve ; • Cartes d'ensemble détaillées de chaque Étape montrant les routes d'intersection, les points de fermeture, le départ, l'arrivée, les zones photos et les zones de stationnement potentielles ; • Informations détaillées sur toute autre activité susceptible d'avoir une incidence sur le déroulement l'épreuve de la FIA (par ex. épreuve de la FIM) et leur localisation par rapport à l'épreuve de la FIA ; • Cartes et diagrammes des lieux réservés aux cérémonies de départ et d'arrivée ; • Les coordonnées du bivouac. <p>10.2 Le Délégué Médias de la FIA se tient à la disposition des organisateurs pour les aider dans la production du Guide Médias.</p>	<p>10 MEDIA GUIDE (MEDIA ROADBOOK)</p> <p>10.1 In order to best prepare the Media Guide, the Organiser should:</p> <p>10.1.1 Identify within each Selective Section as many safe photo areas as possible (minimum of two), as well as one area close to the stage start and finish, for use by photographers and TV crews, that depict the spectacular nature of the route.</p> <p>10.1.2 These photo areas should be described on paper and be accompanied by a photograph depicting the resulting image. There should be information for each section and location, indicating in detail:</p> <ul style="list-style-type: none"> • the section number and length; • the start time for the first vehicle and an approximate arrival time at the photo areas and stage finish; • the Roadbook and GPS references of the Selective Section start, finish and photo areas; • the specific zone of the photo areas, if applicable; • the spectator areas, if applicable; • the access road(s); • the distance, on the section, of the photo areas from the start/finish; • any safety taping; • any additional information that will assist the visual media with their work, such as access instructions, road conditions, vehicle access restrictions and approximate travelling times. <p>10.1.3 The guide, which should be produced at least in English, should also include:</p> <ul style="list-style-type: none"> • a detailed overview map of the event location; • detailed overview maps of each individual Leg showing intersection roads, any closure points, start, finish, photo areas and potential parking; • details about any other activities which might have an impact on the running of the FIA event (e.g. FIM event) and their location in relation to the FIA event; • maps and diagrams of the start and finish ceremony locations; • the bivouac coordinates. <p>10.2 The FIA Media Delegate is available to help the Organiser in the production of the Media Guide.</p>

ANNEXE III / APPENDIX III	
SECURITE EQUIPAGES	CREW SAFETY
<p>Les recommandations concernant la surveillance de la route et les services d'intervention figurent dans l'Article 6 de l'Annexe H au Code Sportif International. Ces recommandations devraient servir de guide pour les organisateurs de rallye et être respectées.</p>	<p>The recommendations for the supervision of the road and emergency services are set in Article 6 of Appendix H to the International Sporting Code. These recommendations should serve as a guide for rally organisers and should be respected.</p>
<p>1 KIT MEDICAL</p>	<p>1 MEDICAL KIT</p>
<p>1.1 Un kit médical en cours de validité et scellé, conforme aux Spécifications pour les épreuves Tout-Terrain (Liste Technique FIA n°83), doit être placé à l'intérieur de l'habitacle.</p>	<p>1.1 A sealed and valid medical kit in accordance with the Specification for Cross Country (FIA Technical List n°83) must be placed inside the cockpit.</p>
<p>1.2 Le pilote et le copilote doivent pouvoir y accéder facilement. Son emplacement doit être clairement indiqué à l'aide d'une flèche orange apposée sur le véhicule.</p>	<p>1.2 It must be easy to access for the driver and the co-driver. Its location shall be clearly indicated by an orange arrow on the vehicle.</p>
<p>1.3 Les informations suivantes doivent apparaître de manière visible sur chaque kit médical et de survie :</p> <ul style="list-style-type: none"> • Fabricant ; • Nom du modèle ; • Numéro de série ; • Date de validité. 	<p>1.3 The following information must be visible on each Medical and Survival kit:</p> <ul style="list-style-type: none"> • Manufacturer • Model name • Serial number • Validity date
<p>1.4 Les pilotes sont responsables de leurs médicaments. Ils doivent les acheter, les transporter et en prendre soin.</p>	<p>1.4 Drivers are responsible for their medication. They must acquire, transport, and take care of it.</p>
<p>1.5 Le kit médical doit être pris en compte pour le poids minimum du véhicule, alors que le kit de survie ne doit pas l'être.</p>	<p>1.5 The medical kit shall be considered for the vehicle minimum weight the survival does not.</p>
<p>2 KIT DE SURVIE</p>	<p>2 SURVIVAL KIT</p>
<p>2.1 Chaque équipage doit obligatoirement avoir à bord de son véhicule l'équipement ci-après en plus du kit médical.</p> <ul style="list-style-type: none"> • 1 triangle réfléchissant • des coupe-sangles accessibles lorsque la ceinture de sécurité est bouclée (conformément à l'Annexe J Article 283-6.1.3) • 1 paire de lunettes de moto/travail (avec un bord souple du côté du visage) par membre d'équipage • 1 gilet de sécurité par membre d'équipage • 1 x lampe de sécurité (torche à éclats), Powerflare® ou semblable • 1 x 9 m corde de remorquage • des chaussures et des vêtements chauds si la course a lieu à des températures inférieures à 5 °C • 1,5 litres de boissons non alcoolisées par personne avec des tubes de CamelBak® avec embouts buccaux ou similaires pour faciliter l'absorption de liquides pendant la course 	<p>2.1 It is compulsory for every crew to carry the following equipment on board the vehicles in addition to the medical kit.</p> <ul style="list-style-type: none"> • 1 x reflective triangle • seat belt cutters accessible when belted into seat (in accordance with Appendix J Article 283-6.1.3) • 1 x motorcycle or working goggles (with a soft edge to the face) per crew member • 1 x safety vest per crew member • 1 x safety light (flashing torch), Powerflare® or similar • 1 x 9 m towing belt • warm clothes and shoes if the event is taking place in temperatures below 5°C • 1.5 litres of non-alcoholic beverages per person with camelbak tubes and mouthpieces or similar, to facilitate drinking during the race
<p>2.2 POUR LES EPREUVES TOUT-TERRAIN AVEC DES ÉTAPES DE TYPE DE SECURITE A (en plus de l'art. 2.1)</p> <ul style="list-style-type: none"> • 1 x pelle • 1 x lampe frontale, minimum 1000 lumens avec piles supplémentaires • Rations alimentaires de survie, 1000 calories par personne (par ex. PowerBar® ou semblable) • Une réserve de 5 litres d'eau potable dans un réservoir qui doit être facilement accessible sans 	<p>2.2 FOR CROSS-COUNTRY EVENTS WITH LEGS OF SAFETY TYPE A (in addition to Art. 2.1)</p> <ul style="list-style-type: none"> • 1 x hand shovel • 1 x headlamp, minimum 1000 lumens, with extra batteries • survival food supplies, 1000 calories per person (e.g. PowerBar® or similar) • a reserve of 5 litres of drinking water in a tank which must be easily accessible without using any tools

<p>avoir à utiliser d'outillage</p> <ul style="list-style-type: none"> • 1,5 litres supplémentaires de boissons non alcoolisées par personne avec des tubes de CamelBak® avec embouts buccaux ou similaires pour faciliter l'absorption de liquides pendant la course <p>Les équipages doivent atteindre la fin de l'étape avec la réserve de 5 litres d'eau, sauf s'ils ont été arrêtés dans un Secteur Sélectif pendant plus de 5 minutes.</p>	<ul style="list-style-type: none"> • additional 1.5 litres of non-alcoholic beverages per person with CamelBak® tubes and mouthpieces or similar, to facilitate drinking during the race. <p>The crews must reach the end of the selective section with the reserve of 5 litres of water unless they have been stopped in a Selective Section for more than 5 minutes.</p>
<p>3 DISPOSITIF DE COMMUNICATION D'URGENCE</p> <p>En plus des kits médical et de survie, chaque équipage doit avoir avec lui ce qui suit : Dispositif de communication d'urgence : un système de suivi avec fonctions SOS est obligatoire ; il est fourni par l'organisateur moyennant paiement de la location à la société prestataire du service. Une caution sera demandée.</p> <p>Appuyer sur le bouton SOS du dispositif de suivi sans une raison de sécurité valable peut entraîner la disqualification de la compétition ainsi que l'imposition au pilote d'une sanction financière en cas d'intervention de l'organisateur.</p>	<p>3 EMERGENCY COMMUNICATION DEVICE</p> <p>In addition to the medical and survival kits, each crew must carry the following: Emergency communication device: a tracking system with SOS functions is mandatory, it is provided by the Organisation following payment of the rental to the company providing the service, and a deposit will be requested.</p> <p>Pushing the SOS button on the tracking device with no safety reasons can lead to disqualification from the competition as well as a pecuniary penalty imposed upon the driver in case of Organisation intervention.</p>
<p>4 CONTROLES</p> <p>4.1 L'équipement médical et de survie peut être contrôlé par les commissaires techniques à tout moment.</p> <p>4.2 Toute équipage qui n'a pas de kit médical (art. 1) et un kit de survie, tel qu'exigé par le règlement sera signalé aux Commissaires Sportifs qui pourront, avec l'avis du médecin-chef, appliquer une pénalité à leur appréciation.</p>	<p>4 CHECKS</p> <p>4.1 The medical and survival equipment may be checked by the Scrutineers at any time.</p> <p>4.2 Any crew that fails to have a medical kit (Art. 1) and a survival kit (Art. 2) as required by the Regulations, will be reported to the Stewards, who may, in consultation with the Chief Medical Officer, apply a penalty at their discretion.</p>

ANNEXE IV / APPENDIX IV	
CONDITIONS SPECIFIQUES AUX VEHICULES DU GROUPE T2	SPECIFIC CONDITIONS FOR GROUP T2 VEHICLES
<p>1 Sur les véhicules de ces catégories, les pièces suivantes :</p> <ul style="list-style-type: none"> • Boîte de vitesses, • Boîte de transfert, • Essieu avant, • Essieu arrière, <p>ne doivent pas être remplacées et/ou démontées et l'assemblage bloc-moteur/carter inférieur ne doit pas être séparé.</p> <p>2 Le concurrent doit prévoir des trous d'un diamètre minimal d'1,5 mm permettant le passage de fils de plombage (qui doivent être en place) afin d'empêcher :</p> <ul style="list-style-type: none"> • le changement de pièces complètes ; • le démontage pour réparer ces pièces (percer les nervures sur les carters, têtes de vis sur les carters principaux et secondaires, etc.). <p>Ces trous doivent être facilement accessibles aux commissaires techniques, de sorte que les pièces puissent être scellées sans difficulté.</p> <p>3 Si un concurrent présente son véhicule aux vérifications techniques sans avoir déjà percé les trous pour le plombage tel que spécifié dans le présent règlement, il ne sera pas autorisé à participer à cette catégorie. Toutes les protections inférieures doivent être retirées avant les vérifications techniques pour faciliter l'accès.</p> <p>4 Les pièces, qui ne peuvent pas être changées et/ou réparées, sont les suivantes :</p> <p>4.1 Essieux avant et arrière complets (carters, nez de pont, carter banjo, toutes pièces mécaniques internes, etc.) à l'exception des arbres d'essieu et joints de cardan ;</p> <p>4.2 Boîtes de vitesses complètes (carters principaux et secondaires, toutes pièces mécaniques internes, etc.) ;</p> <p>4.3 Boîtes de transfert complètes (carters principaux et secondaires, toutes pièces mécaniques internes, etc.) ;</p> <p>4.4 Bloc-moteur complet avec bielles et carter inférieur moteur ;</p> <p>4.5 Culasse nue ;</p> <p>4.6 Turbo(s) si équipé(s).</p> <p>5 Seules les pièces suivantes peuvent être séparées (à condition que cela puisse se faire sans ôter les plombages) afin d'effectuer des réparations :</p> <p>5.1 Culasse et bloc-moteur [pour le(s) joint(s) de culasse et les soupapes]</p> <p>5.2 Bloc-moteur, carter d'embrayage (pour l'embrayage complet).</p> <p>6 Afin de ne pas être pénalisé pour les pertes éventuelles de plombages, le concurrent peut demander aux commissaires techniques d'ajouter des plombages aux endroits qu'il juge vulnérables.</p> <p>7 L'absence, notifiée ou non, d'une marque d'identification concernant les pièces plombées entraîne la disqualification du véhicule de la catégorie T2 ; toutefois, si les Commissaires Sportifs en décident ainsi, le concurrent peut continuer à courir en Groupe T1.</p>	<p>1 On the vehicles in these categories, the following parts:</p> <ul style="list-style-type: none"> • gearbox, • transfer box, • front axle, • rear axle, <p>must not be replaced and/or dismantled, and the engine block/lower casing assembly must not be separated.</p> <p>2 The competitor must provide holes with a minimum diameter of 1.5 mm allowing the passage of the sealing wires (which must be in place), to prevent:</p> <ul style="list-style-type: none"> • the changing of complete parts; • dismantling for repairing these parts (piercing the lugs on housings, heads of screws on the main and subsidiary housings, etc.). <p>These holes must be easily accessible for the Scrutineers so that they can seal the parts without difficulty.</p> <p>3 Should a competitor present his vehicle for scrutineering without having already pierced the holes for sealing as specified in the present regulations, he will not be allowed to take part in this category. All underbody protections must be removed before scrutineering to facilitate access.</p> <p>4 The parts that cannot be changed and/or repaired are:</p> <p>4.1 Complete front and rear axles (housings, axle nose, banjo, all internal mechanical parts, etc.) except for the axle shafts and cardan joints;</p> <p>4.2 Complete gearboxes (main and subsidiary housings, all internal mechanical parts, etc.);</p> <p>4.3 Complete transfer boxes (main and subsidiary housings, all internal mechanical parts, etc.);</p> <p>4.4 Engine block complete with rods and lower engine housing;</p> <p>4.5 Bare cylinder head;</p> <p>4.6 Turbo(s) if so equipped.</p> <p>5 Only the following may be separated (on condition that this can be done without removing the seals) in order to carry out repairs:</p> <p>5.1 Cylinder head and block [for cylinder head gasket(s) and valves];</p> <p>5.2 Block and clutch housing (for complete clutch).</p> <p>6 In order not to be penalised for the possible loss of seals, the competitor may request the Scrutineers to add seals in those spots which he deems vulnerable.</p> <p>7 The absence, whether notified or not, of an identification mark concerning the sealed parts will result in the disqualification of the vehicle from the T2 category; however, if the Stewards so decide, the competitor may continue to race in Group T1.</p>

ANNEXE V / APPENDIX V	
VOITURE OUVEREUSE TOUT-TERRAIN FIA	FIA CROSS-COUNTRY OPENING CAR
<p>1 DEFINITION</p> <p>1.1 La tâche principale du Délégué de la FIA responsable de la Voiture Ouvreuse Tout-Terrain de la FIA (Voiture Ouvreuse FIA) est d'améliorer la sécurité de tous les concurrents en effectuant le parcours de l'épreuve à l'avance et, si nécessaire, en apportant des modifications ou des ajouts aux notes de parcours fournies, en changeant le parcours ou, dans certaines circonstances, en recommandant l'annulation d'un Secteur Sélectif.</p> <p>1.2 Le Délégué FIA Voiture Ouvreuse (le Délégué) est assisté dans ses tâches par le pilote de la Voiture Ouvreuse FIA et les organisateurs doivent mettre en place leur propre voiture ouvreuse.</p> <p>1.3 Sauf circonstances exceptionnelles à l'appréciation de la FIA, la Voiture Ouvreuse FIA est présente sur toutes les épreuves des Championnats FIA avec des Secteurs Sélectifs de Type de Sécurité A. La FIA peut décider d'envoyer une Voiture Ouvreuse FIA à n'importe quelle épreuve avec des Secteurs Sélectifs de Type de Sécurité B.</p> <p>1.4 Le véhicule est fourni par l'organisateur de l'épreuve avec tout l'équipement nécessaire monté.</p> <p>1.5 La Voiture Ouvreuse FIA n'est en aucune manière considérée comme faisant partie de l'organisation de l'épreuve.</p> <p>2 COMPOSITION</p> <p>L'équipage de la Voiture Ouvreuse FIA est composé comme suit. Un des deux membres devrait parler anglais.</p> <p>2.1 LE DELEGUE est désigné chaque année par la Commission Tout-Terrain de la FIA et est en charge de l'équipe ouvreuse.</p> <p>2.2 LE PILOTE DE LA VOITURE OUVEREUSE FIA est désigné chaque année par la Commission Tout-Terrain de la FIA et doit posséder un palmarès significatif dans la discipline. Il ne doit avoir aucun lien ou obligation en cours envers les organisateurs ou une équipe engagée dans l'épreuve.</p> <p>2.3 DES SUPPLEANTS peuvent être désignés pour remplacer l'un d'entre eux ou les deux.</p> <p>3 RESPONSABILITES</p> <p>3.1 Le Délégué a toute autorité pour :</p> <p>3.1.1 Ajouter des notes, des dessins, des caps ou des kilométrages ;</p> <p>3.1.2 Modifier des notes, des dessins, des caps ou des kilométrages ;</p> <p>3.1.3 Supprimer des notes, des dessins, des caps ou des kilométrages ;</p> <p>3.1.4 Ajouter ou supprimer des points GPS ;</p> <p>3.1.5 Placer des marques ou des panneaux d'avertissement ;</p>	<p>1 DEFINITION</p> <p>1.1 The primary task of the FIA Delegate in charge of the FIA Cross-Country Opening Car (FIA Opening Car) is to improve safety for all competitors by travelling over the route of the event in advance and, where deemed necessary, amending or adding to the route notes provided, changing the route, or in certain circumstances, recommending the cancellation of a Selective Section.</p> <p>1.2 The FIA Opening Car Delegate (the Delegate) will be assisted in his duties by the driver of the FIA Opening Car, and the Organiser must provide its own opening car.</p> <p>1.3 Save in exceptional circumstances at the discretion of the FIA, the FIA Opening Car will be present on all the events with Selective Sections of the Safety Type A in the FIA Championships. The FIA may decide to send an FIA Opening Car to any event with Selective Sections of the Safety Type B.</p> <p>1.4 The Organiser of the event will provide the vehicle, together with all the necessary equipment fitted.</p> <p>1.5 The FIA Opening Car will in no manner be considered as part of the organisation of the event.</p> <p>2 COMPOSITION</p> <p>The crew of the FIA Opening Car will be made up as follows, and one of the two should speak English.</p> <p>2.1 THE DELEGATE He will be appointed by the FIA Cross-Country Commission on an annual basis and be in charge of the opening team.</p> <p>2.2 THE FIA OPENING CAR DRIVER He will be appointed by the FIA Cross-Country Commission on an annual basis and will have considerable experience of the discipline. He must have no current ties or obligations to either the Organiser or any team entered in the event.</p> <p>2.3 DEPUTIES may be appointed to replace either or both.</p> <p>3 RESPONSIBILITIES</p> <p>3.1 The Delegate will have full authority to:</p> <p>3.1.1 Add notes, drawings, headings or distances;</p> <p>3.1.2 Amend notes, drawings, headings or distances;</p> <p>3.1.3 Delete notes, drawings, headings or distances;</p> <p>3.1.4 Add or delete GPS points;</p> <p>3.1.5 Place warning signs or marks;</p>

- | | |
|--|--|
| <p>3.1.6 Recommander la modification de l'itinéraire si nécessaire (ex. : risque pour les concurrents, conditions météo, etc.) ;</p> <p>3.1.7 Recommander la modification de l'horaire pour des raisons de sécurité ;</p> <p>3.1.8 Recommander l'annulation d'un ou plusieurs Secteurs Sélectifs.</p> <p>3.1.9 Recommander la modification de la liste des stations essence indiquées dans le roadbook.</p> <p>3.2 Le Délégué doit vérifier si le Roadbook (secteurs de liaison et Secteurs Sélectifs) est correct et conforme au modèle standard.</p> <p>3.3 Le Délégué doit vérifier les moyens de communication et le bon acheminement des documents à destination de la Direction du Rallye.</p> <p>3.4 Après chaque rallye, le Délégué doit établir un rapport sur tous les points concernant le parcours du rallye et la coopération des organisateurs. Ce rapport est envoyé à la Commission Tout-Terrain de la FIA et annexé au rapport de l'observateur FIA.</p> <p>4 OBLIGATIONS DES ORGANISATEURS</p> <p>4.1 Les organisateurs doivent fournir leur voiture ouvreuse habituelle qui ne doit pas porter d'indication.</p> <p>4.2 La voiture de l'organisateur couvre l'ensemble du parcours derrière la Voiture Ouvreuse FIA, sous le contrôle du Délégué.</p> <p>4.3 Le pilote de la voiture de l'organisateur doit posséder de l'expérience et être rompu au terrain qu'il rencontrera. Le navigateur doit être parfaitement au fait des Roadbooks, cartes, waypoints, GPS et autres éléments indispensables de la navigation.</p> <p>4.4 La voiture "Organisation" est chargée de fournir ce qui suit à la Voiture Ouvreuse FIA et son équipage :</p> <ul style="list-style-type: none"> • Carburant ; • Hébergement ; • Nourriture et eau ; • Tout laissez-passer et permis officiel nécessaire ; • Moyens de communication indiqués ci-après ; • Des bombes de peinture rouge fluorescent (2 par jour) pour signaler les dangers ; • Deux rouleaux de rubans rouge/blanc pour délimiter les zones dangereuses. <p>4.5 Les organisateurs fournissent au Délégué les documents suivants à son arrivée :</p> <ul style="list-style-type: none"> • Un exemplaire du Règlement Particulier ; • Un exemplaire du Guide du Rallye ; • Tous les Additifs et fiches d'information ; • Une copie de toutes les dérogations délivrées par la FIA ; • Une copie de toutes les demandes de dérogation refusées ; • L'ensemble des Roadbooks remis aux concurrents, au format électronique si utilisé dans le rallye ; • Un itinéraire et un horaire détaillés ; • La liste des numéros de téléphone de tous les principaux officiels de la FIA et du rallye ; • Les modalités pour communiquer des informations au PC du rallye. <p>4.6 Après le rallye, les organisateurs transmettent au Délégué une copie des notes d'ouverture telles que diffusées aux concurrents.</p> | <p>3.1.6 Recommend the modification of the itinerary if necessary (e.g. risk to competitors, weather conditions, etc.);</p> <p>3.1.7 Recommend the modification of the time schedule for safety reasons;</p> <p>3.1.8 Recommend the cancellation of one or more Selective Sections;</p> <p>3.1.9 Recommend the modification of the commercial filling stations indicated in the roadbook.</p> <p>3.2 The Delegate must check that the Roadbook (road sections and Selective Sections) is correct and in conformity with the standard model.</p> <p>3.3 The Delegate must check the means of communication and the delivery of the documents addressed to Rally Control.</p> <p>3.4 After each rally, the Delegate must draft a report concerning all the points relating to the route of the Rally and the cooperation of the Organiser. This report will be sent to the FIA Cross-Country Commission and appended to the FIA Observer's Report.</p> <p>4 OBLIGATIONS OF THE ORGANISER</p> <p>4.1 The Organiser must provide its usual opening car, which should not be branded.</p> <p>4.2 The Organiser's car will cover the entire route following the FIA Opening Car, under the control of the Delegate.</p> <p>4.3 The driver of the Organiser's car must be experienced and proficient in dealing with the terrain to be encountered. The navigator must be fully conversant with Roadbooks, maps, waypoints, GPS, and all other necessary aspects of navigation.</p> <p>4.4 The Organiser's car will be responsible for providing the following for the FIA Opening Car and crew:</p> <ul style="list-style-type: none"> • fuel; • accommodation; • food and water; • any official permits and passes required; • means of communication specified below; • red fluorescent paint spray cans for danger marking (2 per day); • two rolls of red/white tape to mark dangerous areas. <p>4.5 The Organiser will provide the Delegate with the following documents upon his arrival:</p> <ul style="list-style-type: none"> • a copy of the Supplementary Regulations; • a copy of the Rally Guide; • all Bulletins and information sheets; • a copy of all waivers issued by the FIA; • a copy of any waiver request subsequently refused; • a complete set of Roadbooks as provided to competitors, in electronic format if used in the rally; • a detailed itinerary and timetable; • a list of telephone numbers of all senior Rally and FIA officials; • details of how to communicate information to Rally HQ. <p>4.6 After the rally the Organiser will forward to the Delegate a copy of the opening notes as distributed to the competitors.</p> |
|--|--|

5 CONFIDENTIALITE

- 5.1** Tous les participants à l'ouverture du parcours doivent, avant de commencer leur tâche, s'engager à ne rien divulguer du parcours ou de son état à toute personne ou instance extérieure à ce groupe d'ouverture. Ils ne doivent en aucun cas être sous contrat ou avoir un quelconque lien avec un concurrent inscrit pour l'épreuve. Chaque participant prendra acte de cette règle par écrit en y apposant sa signature.
- 5.2** Les organisateurs doivent veiller à ce que les informations reçues de l'équipe ouvreuse soient en lieu sûr jusqu'à leur diffusion aux concurrents. Le directeur de course est responsable de la diffusion des notes d'ouverture transmises dans leur intégralité par le Délégué. Ces notes ne peuvent pas être modifiées, hormis pour des raisons de traduction ou d'agrandissement.

6 ÉQUIPEMENT

- 6.1** La Voiture Ouvreuse FIA est dotée au moins des équipements suivants :
- Suspensions améliorées ;
 - Pneumatiques du type de ceux utilisés par les concurrents ;
 - 2 roues de secours minimum ;
 - 1 lot de pièces de rechange ;
 - 1 trousse à outils ;
 - Liquides de remplacement ;
 - 4 plaques de désensablage ;
 - 2 pelles à sable ;
 - Sangles et manilles ;
 - Gonfleur ;
 - Manomètre ;
 - Trousse de secours et médicaments appropriés.
- 6.2** L'équipement de navigation suivant doit être installé :
- 6.2.1** 2 NAV-GPS tels qu'utilisés pour l'épreuve, téléchargés avec les points donnés aux concurrents (fixés au tableau de bord) ;
- 6.2.2** 2 répéteurs pour le pilote, l'un affichant le cap et l'autre la distance ;
- 6.2.3** 1 odomètre GPS (fixé au tableau de bord) ;
- 6.3** L'équipement de communication suivant doit être installé :
- 1 poste VHF + 1 de secours pour la liaison entre la Voiture Ouvreuse FIA et la voiture des organisateurs. Un canal autre que la fréquence principale de la Direction du Rallye devra être prévu à cette fin ;
 - 1 système pour envoyer les modifications du parcours à la Direction du Rallye ;
 - 1 téléphone satellite (ex. : Iridium) ;
 - 1 système de suivi contrôlé par l'organisateur, le même que celui utilisé par les concurrents.
- 6.4** Les organisateurs ne doivent être dotés que des équipements suivants :
- 1 NAV-GPS téléchargé avec les points donnés aux concurrents + 1 identique en rechange + 1 antenne de rechange ;
 - 1 odomètre ;
 - 1 poste VHF (liaison avec la Voiture Ouvreuse FIA) ;
 - 1 téléphone satellite (ex. : Iridium).

5 CONFIDENTIALITY

- 5.1** All participants in the opening of the route must, before commencing the task, undertake not to communicate any aspect of the route or conditions to any person or body outside of the opening group. On no account may they be under contract or have any kind of connection whatsoever with a competitor registered for the event. Each participant will acknowledge this rule in writing and with his signature.
- 5.2** The Organiser must ensure that the information received from the opening team remains secure until its diffusion to the competitors. The Clerk of the Course is responsible for distributing the opening notes transmitted in their entirety by the Delegate. These notes cannot be modified, except for reasons of translation or enlargement.

6 EQUIPMENT

- 6.1** The FIA Opening Car will be fitted at least with the following equipment:
- improved suspension;
 - tyres of a type used by the competitors;
 - a minimum of 2 spare wheels;
 - a set of spare parts;
 - a tool kit;
 - replacement fluids;
 - 4 sand ladders;
 - 2 sand shovels;
 - straps and shackles;
 - air pump;
 - tyre pressure gauge;
 - first-aid medical kit and appropriate medicines.
- 6.2** The following navigation equipment must be fitted:
- 6.2.1** 2 NAV-GPS as used in the event, downloaded with the points given to the competitors (fixed to the dashboard);
- 6.2.2** 2 repeaters for the driver, one displaying the heading and one the distance;
- 6.2.3** 1 GPS Trip Meter (fixed to the dashboard).
- 6.3** The following communication equipment must be fitted:
- 1 VHF set + 1 spare for liaison between the FIA Opening Car and the Organiser's car. A channel, which is not the main Rally Control frequency, must be available for such use;
 - 1 system for sending route modifications to Rally Control;
 - 1 satellite telephone (e.g. Iridium);
 - 1 Tracking System monitored by the Organiser, the same as that used by the competitors.
- 6.4** The Organiser's car must be equipped with the following equipment only:
- 1 NAV-GPS downloaded with the points given to the competitors + 1 identical one as a spare + 1 spare aerial;
 - 1 Trip Meter;
 - 1 VHF set (liaison with FIA Opening Car);
 - 1 satellite telephone (e.g. Iridium).

7 FONCTIONNEMENT

- 7.1** L'équipe d'ouverture au complet doit être prête sur le lieu du départ quatre jours avant le début de la première Étape de l'épreuve. Les tâches d'ouverture commencent trois jours avant le début de la première Étape de l'épreuve, sauf si la FIA en juge autrement.
- 7.2** A la fin de chaque jour, l'équipage de la voiture ouvreuse et l'équipage de la voiture de l'organisateur doivent se rencontrer et confirmer tous les changements à effectuer.
- 7.3** Le Délégué soumettra tous les changements au format A5 ou au format numérique au PC du rallye. Si les modifications sont transmises sous forme numérique, le Délégué doit vérifier à nouveau après le transfert si toutes les modifications ont été envoyées correctement.
- 7.4** Dans le cas où l'équipage devait ouvrir le NAV/GPS pour voir tous les waypoints, l'équipage doit en indiquer la raison au PC du rallye.
- 7.5** Le Délégué doit participer aux réunions des Commissaires Sportifs à leur demande.
- 7.6** Le Délégué doit se rendre disponible par tout moyen de communication pour la dernière réunion des Commissaires Sportifs.
- 7.7** Le Délégué doit soumettre un rapport écrit au Département des Rallyes de la FIA dans les deux semaines suivant l'arrivée du rallye.
- 7.8** Si des jours supplémentaires sont nécessaires pour effectuer la mission d'ouverture, le nombre de jours supplémentaires requis sera décidé en concertation avec le Directeur de Course et les honoraires d'ouverture actualisés en conséquence.

8 BAJAS

Lors des Bajas, il incombe à l'organisateur d'ouvrir le parcours et de communiquer toute information utile aux équipages.

7 OPERATION

- 7.1** The complete opening team must be ready at the start venue four days before the start of the 1st Leg of the event. The opening duties will begin three days before the start of the 1st Leg of the event, unless the FIA decides otherwise.
- 7.2** At the end of each day, the crew of the Opening Car and the crew of the Organiser's car must meet and confirm all changes to be made.
- 7.3** The Delegate will submit all changes in A5 format or in digital form to Rally HQ. If the changes are transmitted in digital form, the delegate must check again after the transfer that all the changes have been sent correctly.
- 7.4** If the crew has had to open the NAV/GPS to see all waypoint, the crew must report the reason to the Rally HQ.
- 7.5** The Delegate must attend meetings of the Stewards at their request.
- 7.6** The Delegate must be available via any means of communication during the Stewards' last meeting.
- 7.7** The Delegate must submit a written report to the FIA Rally Department within 2 weeks after the finish of the rally.
- 7.8** Should any extra days be needed to carry out the opening duty, the number of extra days required shall be decided in conjunction with the Clerk of the Course and the opening fees shall be updated accordingly.

8 BAJAS

In Bajas it is the Organiser's responsibility to carry out the opening of the route and the dissemination of information to the crews.

ANNEXE VI / APPENDIX VI



CONNECTEURS D'ALIMENTATION
ELECTRIQUE STANDARD

- 1 Sauf indication contraire dans le règlement du Championnat, l'organisateur doit fournir au concurrent un NAV-GPS et un système de suivi équipé d'un connecteur d'alimentation conforme aux spécifications ci-après.
- 2 Le concurrent doit s'assurer que les connexions sont disponibles dans son véhicule.
- 3 Si l'unité de suivi est dotée d'une ligne CAN, elle doit être placée comme indiqué ci-dessous



ELECTRIC STANDARD POWER CONNECTORS

- 1 Unless otherwise specified in the Championship regulations, the Organiser must provide the competitor with a NAV-GPS and a tracking system fitted with a power connector that complies with the following specifications.
- 2 The competitor must make sure that the connections are available in his vehicle.
- 3 If the tracking unit has a CAN line, it must be placed as specified below.

Two connectors C1 on car side

C1	Connector Name	Tracking Power & CAN		Label	TRACKING SUPPLY		
	Connector Type	DTM06-6S		Label Pos	80mm	from Conn	
	Boot						
	Extras						
Pin	Function	Gauge	Wire Type	Dest1	Dest2	Dest3	Shell
1-1	VBATTN	24					
1-2							
1-3							
1-4	VBATTP	24					
1-5	CAN H (optional)	26					
1-6	CAN L (optional)	26					
Screen							

Connector C2 on tracking unit and NAV-GPS side

C2	Connector Name	Tracking unit / NAV-GPS		Label	TRACKING UNIT		
	Connector Type	DTM04-6P		Label Pos	80mm	from Conn	
	Boot						
	Extras						
Pin	Function	Gauge	Wire Type	Dest1	Dest2	Dest3	Shell
2-1	VBATTN	24					
2-2							
2-3							
2-4	VBATTP	24					
2-5	CAN H (optional)	26					
2-6	CAN L (optional)	26					
Screen							

ANNEXE VII / APPENDIX VII**IDENTIFICATION DU VEHICULE****IDENTIFICATION PLATES**

Sauf indication contraire dans le règlement du Championnat, l'organisateur fournira un ensemble de plaques d'identification comprenant : 1 plaque rallye et 3 panneaux portant les numéros de course comme indiqué ci-après.

Unless otherwise specified in the Championship regulations, the Organiser shall supply a set of identification plates comprising one rally plate and 3 panels bearing the race numbers as shown below:

**Service / Assistance**

Yellow background / Fond jaune
Black numbers / Chiffres noirs
Yellow colour to match Pantone Matching System colour
No. PMS 107 / Couleur jaune correspondant à la couleur
Pantone No.PMS 107

**VIP, Guest (No official function) / VIP, Invités
(Pas de fonction officielle)**

Light blue background / Fond bleu clair
Black numbers / Chiffres noirs
Blue colour to match Pantone Matching System colour
No. PMS 264 / Couleur bleue correspondant à la couleur
Pantone No.PMS 264

**Media / Médias**

Mid green background / Fond vert
Black numbers / Chiffres noirs
Green colour to match Pantone Matching System colour
No. PMS 375 / Couleur verte correspondant à la couleur
Pantone No.PMS 375

**FIA Officials / Officiels FIA**

White background / Fond blanc
Black writing / Lettres en noir

**Event Organization / Organisation de l'Epreuve**

Red background / Fond rouge
White writing / Lettres en blanc
Red colour to match Pantone Matching System colour
No. PMS 166 / Couleur rouge correspondant à la couleur
Pantone No.PMS 166

ANNEXE VIII / APPENDIX VIII

LISTE DES MOTEURS ESSENCE
SURALIMENTES T1

T1 SUPERCHARGED PETROL ENGINE LIST

La procédure pour ajouter un moteur à cette liste, ainsi que les formulaires correspondants, sont disponibles sur le site de la FIA consacré aux règlements tout-terrain sous « Related Documents » :

The procedure for adding an engine to this list, and the related forms, are available on the FIA website dedicated to cross-country regulations under “Related Documents”:

<https://www.fia.com/regulation/category/100>

<https://www.fia.com/regulation/category/100>

Date	T/C petrol engine number	Tuner	Base engine	Fuel
22/12/2020	2020-001	PRODRIVE	FORD 3.5L GTDI V6	Any fuel compliant with Art. 252-9.1

Engine rpm	2500	2750	3000	3250	3500	3750	4000	4250	4500	4750	5000	5250	5500	5750	6000	6250	6500
Pboost ratio Max (-) at 1010 mbar	1,74	1,77	1,81	1,82	1,83	1,84	1,84	1,84	1,85	1,83	1,82	1,74	1,66	1,59	1,52	1,46	1,40

Declared minimum Lambda	0,93
-------------------------	------

Date	T/C petrol engine number	Tuner	Base engine	Fuel
05/10/2021	2020-001	PRODRIVE	FORD 3.5L GTDI V6	CORYTON 102RON S90 7.50x

Engine rpm	2500	2750	3000	3250	3500	3750	4000	4250	4500	4750	5000	5250	5500	5750	6000	6250	6500
Pboost ratio Max (-) at 1010 mbar	1,78	1,85	1,91	1,92	1,93	1,93	1,93	1,93	1,93	1,89	1,85	1,78	1,70	1,63	1,56	1,50	1,44

Declared minimum Lambda	0,93
-------------------------	------

Date	T/C petrol engine number	Tuner	Base engine	Fuel
27/10/2021	2021-003	GCK	FORD 3.5L GTDI	ETS RENEWABLEZE 102

Engine rpm	2500	2750	3000	3250	3500	3750	4000	4250	4500	4750	5000	5250	5500	5750	6000	6250	6500
Pboost ratio Max (-) at 1010 mbar	1,65	1,71	1,78	1,81	1,84	1,87	1,89	1,90	1,90	1,89	1,88	1,81	1,74	1,70	1,66	1,66	1,65

Declared minimum Lambda	0,90
-------------------------	------

Date	T/C petrol engine number	Tuner	Base engine	Fuel
09/11/2021	2021-002	TOYOTA	V35A-FTS	Any fuel compliant with Art. 252-9.1

Engine rpm	2500	2750	3000	3250	3500	3750	4000	4250	4500	4750	5000	5250	5500	5750	6000	6250	6500
Pboost ratio Max (-) at 1010 mbar	1,58	1,69	1,79	1,81	1,83	1,91	1,98	2,01	2,04	2,03	2,03	1,90	1,76	1,68	1,59	1,53	1,46

Declared minimum Lambda	0,90
-------------------------	------

Date	T/C petrol engine number	Tuner	Base engine	Fuel
21/04/2022	2021-004 2022-004	NWM	FORD 3.5L GTDI V6	Any fuel compliant with Art. 252-9.1

Engine rpm	2500	2750	3000	3250	3500	3750	4000	4250	4500	4750	5000	5250	5500	5750	6000	6250	6500
Pboost ratio Max (-) at 1010 mbar	1,63 1,71	1,65 1,77	1,67 1,81	1,69 1,83	1,70 1,84	1,71 1,86	1,72 1,88	1,75 1,9	1,75 1,91	1,75 1,9	1,72 1,87	1,64 1,78	1,55 1,69	1,49 1,63	1,43 1,56	1,39 1,51	1,35 1,47

Declared minimum Lambda	0,89
-------------------------	------

ANNEXE IX / APPENDIX IX	
SPECIFICATIONS EN MATIERE D'ORGANISATION	ORGANISATIONAL REQUIREMENT SPECIFICATIONS
<p>La réglementation ci-après s'adresse uniquement aux organisateurs et n'a pas de valeur réglementaire pour les concurrents. Toutefois, les organisateurs doivent respecter toutes les dispositions de l'Annexe IX.</p> <p>La numérotation des articles renvoie au Règlement Sportif Rallyes Tout-Terrain de la FIA.</p>	<p>The following regulations are for Organisers only and have no regulatory value for competitors. However, the Organiser must respect all provisions of Appendix IX.</p> <p>The numbering of the following articles refers to the FIA Cross-Country Rally Sporting Regulations.</p>
CHAMPIONNATS ET POINTS	CHAMPIONSHIPS AND POINTS
<p>3. EXIGENCES CONCERNANT LES CHAMPIONNATS</p> <p>3.3 EPREUVES CANDIDATES - QUALIFICATION D'UNE EPREUVE POUR LES CHAMPIONNATS</p> <p>3.3.1 Pour qu'une épreuve puisse compter pour un Championnat de la FIA, il faut obligatoirement qu'elle ait été organisée au moins l'année qui précède son inscription au Championnat et acceptée en tant qu'épreuve candidate.</p> <p>3.3.2 Un dossier complet décrivant l'épreuve candidate doit être envoyé à la FIA (itinéraire, structure organisationnelle, plan de sécurité, business plan, etc.). La FIA désignera un observateur ainsi que d'autres officiels, le cas échéant.</p> <p>3.3.3 Le nombre minimum de véhicules conformes à l'Annexe J acceptés au départ d'une épreuve d'un Championnat est fixé à 10. Si ce nombre n'est pas atteint, la FIA refusera l'inscription de cette épreuve au Championnat de l'année suivante.</p> <p>3.3.4 Toute épreuve candidate doit se conformer au Règlement Sportif Rallyes Tout-Terrain et au Cahier des Charges FIA.</p> <p>3.4 ANNULATION D'UNE EPREUVE D'UN CHAMPIONNAT</p> <p>Toute épreuve d'un Championnat annulée ne sera pas inscrite au Championnat les années suivantes, sauf cas de force majeure dûment reconnu comme tel par la FIA.</p> <p>3.5 RAPPORTS</p> <p>3.5.1 L'observateur de la FIA établit un rapport qui est étudié par la Commission des Rallyes Tout-Terrain en vue de décider si l'épreuve devrait figurer au calendrier de l'année suivante proposé au Conseil Mondial du Sport Automobile.</p> <p>3.5.2 Toute épreuve dont le rapport d'observation n'est pas satisfaisant ou qui n'a pas respecté les règlements et les engagements pris au moment de son inscription au Championnat FIA ne pourra pas être acceptée dans le Championnat de l'année suivante. Toute épreuve dont le rapport prouvera le non-respect du règlement ou une sécurité insuffisante du public et des équipages pourra ne pas être admise l'année suivante au Championnat.</p> <p>3.6 LOGOS DES CHAMPIONNATS</p> <p>Dans toutes les épreuves des Championnats, le logo correspondant doit figurer sur le podium de départ et d'arrivée, sur les drapeaux, sur tous les documents officiels ainsi que sur tous les médias numériques</p>	<p>3. CHAMPIONSHIPS REQUIREMENTS</p> <p>3.3 CANDIDATE EVENTS - QUALIFICATION OF AN EVENT FOR THE CHAMPIONSHIPS</p> <p>3.3.1 An event may qualify for one of the FIA Championships only if it has been organised at least the year preceding its inclusion in the Championship and accepted as a candidate event.</p> <p>3.3.2 A comprehensive dossier describing the candidate event must be sent to the FIA (itinerary, organisational structure, safety plan, business plan, etc.). The FIA will appoint an observer and possibly other officials, when necessary.</p> <p>3.3.3 There must be at least ten vehicles in conformity with Appendix J at the start of a Championship event. If this minimum number is not reached, the FIA will refuse the entry of that event in the Championship the following year.</p> <p>3.3.4 All candidate events must conform to the Cross-Country Rally Sporting Regulations and the FIA List of Requirements.</p> <p>3.4 CANCELLATION OF A CHAMPIONSHIP EVENT</p> <p>Any Championship event which is cancelled will not be entered in the Championship in subsequent years, except in a case of force majeure recognised as such by the FIA.</p> <p>3.5 REPORTS</p> <p>3.5.1 The FIA observer will draw up a report which will be studied by the Cross-Country Rally Commission, who will decide if the event should be included on the calendar of the following year, proposed to the World Motor Sport Council.</p> <p>3.5.2 Any event for which the observer's report is not satisfactory, or that has not complied with the regulations and the commitments undertaken at the time of its inclusion in the FIA Championship, will not be accepted in the Championship the following year. Any event shown by the report to have failed to comply with the regulations or to ensure a sufficient level of safety for the public and the crews may not be accepted in the Championship the following year.</p> <p>3.6 CHAMPIONSHIPS LOGOS</p> <p>In all Championships events, the relevant logo must be shown on the start and finish podium, on flags and on all official documents and on all official digital media.</p>

officiels.	
6 CARACTERISTIQUES DE L'EPREUVE	6 EVENT CHARACTERISTICS
6.4 LONGUEUR TOTALE D'UNE ÉTAPE L'organisateur doit tenir compte de la capacité limitée des réservoirs de carburant des véhicules de compétition. La longueur maximale d'une Étape ne doit pas dépasser 500 km de Secteurs Sélectifs plus 100 km de secteurs de liaison au maximum. Le rapport entre ES et secteurs de liaison doit être de 1:2 (par exemple, 100 km d'ES correspondent à 200 km de secteurs de liaison).	6.4 TOTAL LENGTH OF A LEG The Organiser must consider the limited capacity of the fuel tanks in the competition vehicles. The maximum length of a Leg must not exceed 500 km of Selective Sections plus a maximum of 100 km of road sections. The ratio between SS and road sections should be 1:2 (e.g. 100 km of SS equals 200 km of road sections).
6.7 PROGRAMME DES EPREUVES En sus de respecter les critères ci-après, les organisateurs sont encouragés à développer les caractéristiques de leur épreuve et peuvent élaborer leur propre itinéraire / programme pour l'épreuve. Le programme d'une épreuve se déroulera dans l'ordre suivant : <ul style="list-style-type: none"> • Administration ; • Vérifications techniques ; • Mise au point (s'il y a lieu) • Cérémonie de départ (s'il y a lieu) ; • Spéciale de Qualification (s'il y a lieu) ; • Partie compétitive de l'épreuve ; • Cérémonie de podium ; • Remise des prix. Un organisateur souhaitant mettre en place une épreuve de mise au point facultative doit veiller à ce qu'elle ait lieu une fois les vérifications administratives et techniques effectuées et la liste des autorisés à prendre le départ publiée. Seuls les véhicules et équipages ayant passé avec succès ces vérifications pourront prendre part à la mise au point. Au lieu d'une épreuve de mise au point, l'organisateur peut organiser une journée d'essais qui ne fait pas partie de l'épreuve du Championnat.	6.7 PROGRAMME FOR THE EVENT Other than respecting the following criteria, Organisers are encouraged to evolve their own rally characteristics and may devise their own rally programme/itinerary. The timetable of an event shall be in the following order: <ul style="list-style-type: none"> • Administration • Scrutineering • Shakedown (if any) • Ceremonial Start (if any) • Qualifying stage (if any) • Competitive part of the event • Podium Ceremony • Prize-giving. An Organiser wishing to implement an optional shakedown stage must ensure that this is held after the completion of scrutineering and administrative checks t. Only vehicles and crews that have successfully completed such checks may take part in the shakedown. Instead of a shakedown the Organiser may implement a test day, which is not part of the Championship event.
6.8 FIM - MOTOCYCLISME	6.8 FIM MOTORCYCLE
6.8.1 Lorsqu'une épreuve est jumelée avec une épreuve de motocyclisme et que les motos et les véhicules de la FIA empruntent le même itinéraire, les motos doivent prendre le départ avant les véhicules de la FIA. Aucune voiture ne peut toutefois prendre le départ d'une Étape moins de 30 minutes après le départ de la dernière moto.	6.8.1 When an event is twinned with a motorcycle event and motorcycles and FIA vehicles are using the same itinerary, the motorcycles must start before the FIA vehicles; however, no car will start a leg less than 30 minutes after the start of the last motorcycle.
6.8.2 Lorsqu'une épreuve est jumelée avec une épreuve de motocyclisme réglementée par la FIM, tout incident survenant entre les concurrents de différentes disciplines doit être signalé aux deux collègues de Commissaires Sportifs pouvant entreprendre une action conjointe.	6.8.2 When a rally is twinned with an FIM-sanctioned motorcycle event, any incident occurring between competitors of different disciplines shall be reported to both sets of Stewards, who may take joint action.
6.9 EPREUVE NATIONALE	6.9 NATIONAL EVENT
Au cas où l'épreuve serait doublée d'une épreuve nationale, le départ d'une Étape de cette dernière doit intervenir au moins 30 minutes après le départ de la dernière voiture de l'épreuve internationale.	If an event is coupled with a national event, the start of a leg of the latter must be given at least 30 minutes after the last car in the international event has started.
6.10 ACCORD DES ASN L'organisateur doit obtenir l'accord des ASN des pays traversés et de la FIA pour les pays qui ne sont pas représentés à la FIA.	6.10 ASN AGREEMENTS The Organiser must obtain the agreement of the ASNs of the countries crossed, and of the FIA for those countries which are not represented at the FIA.

6.11 CARTON JAUNE

La Commission des Rallyes Tout-Terrain peut donner un carton jaune à un organisateur d'épreuve/une ASN si une défaillance grave est constatée en ce qui concerne la sécurité sur une Epreuve et sur proposition de la Commission des Epreuves sur Route.

La Commission des Rallyes Tout-Terrain pourra décider de ne pas inclure une épreuve ayant reçu un carton jaune au calendrier de l'année suivante.

6.12 CARTON BLEU

Un carton bleu peut être donné par la Commission des Rallyes Tout-Terrain à un organisateur d'épreuve/une ASN si un manquement grave aux règlements et aux obligations liées (itinéraire, structure organisationnelle, Roadbook, etc.) est constaté. Pour que l'épreuve soit inscrite au calendrier de l'année suivante, l'organisateur/ASN doit accepter et mettre en œuvre la liste d'actions validée par la Commission des Rallyes Tout-Terrain.

OFFICIELS**7. OFFICIELS ET DELEGUES****7.2 DELEGUES DE LA FIA**

Les délégués suivants peuvent être désignés par la FIA.

7.2.3 Délégué à la Sécurité de la FIA

Le Délégué à la Sécurité de la FIA est chargé tout particulièrement de vérifier la sécurité du public et des médias.

7.2.4 Délégué Médias de la FIA

Le Délégué Médias de la FIA assurera la liaison et travaillera avec l'attaché de presse national pour ce qui est de tous les aspects médias de l'épreuve.

7.2.5 Délégué Médical de la FIA

Le Délégué Médical de la FIA est chargé d'assurer la liaison avec le médecin-chef concernant tous les aspects médicaux, y compris tout briefing avant l'épreuve.

7.2.6 Observateur(s) de la FIA

Le/les Observateur(s) de la FIA vérifiera/ont tous les aspects de l'épreuve et complétera/ont le formulaire de rapport FIA approprié.

7.2.7 Délégué pour la voiture ouvreuse de la FIA

La tâche principale de l'équipage de la Voiture Ouvreuse de la FIA est de renforcer la sécurité pour tous les concurrents en effectuant à l'avance le parcours de l'épreuve et, si nécessaire, en modifiant ou en ajoutant des éléments aux notes de parcours fournies (voir Annexe V). Les notes de parcours modifiées **doivent** être fournies aux équipages.

7.2.8 Contrôleur de parcours FIA

Avant l'épreuve, le Contrôleur de parcours FIA a pour tâche d'améliorer le positionnement des waypoints déterminés par l'organisateur. Il peut ajouter des waypoints manquants pour lesquels des raccourcis (temps ou distance) sont possibles, mais il peut également supprimer des waypoints s'ils facilitent la navigation. Afin de remplir ses tâches, l'organisateur **doit**, au moins 4 semaines avant le début de l'épreuve, envoyer l'itinéraire complet avec tous les waypoints planifiés et le Roadbook sous forme numérique à la FIA.

6.11 YELLOW CARD

A yellow card may be given by the Cross-Country Commission to an event Organiser/ASN if a serious lack of safety in that Event is observed and upon a proposal from the Closed Road Commission.

The Cross-Country Commission may decide not to include an event that has been given a yellow card on the following year's calendar.

6.12 BLUE CARD

A blue card may be given by the Cross-Country Commission to an event Organiser/ASN if a serious lack of compliance with the regulations and the commitments undertaken (itinerary, organisational structure, Roadbook, etc.) is observed. To be included on the following year's calendar, the Organiser/ASN must accept and implement the action list decided by the Cross-Country Commission.

OFFICIALS**7. OFFICIALS AND DELEGATES****7.2 FIA DELEGATES**

The following additional delegates may be appointed by the FIA.

7.2.3 FIA Safety Delegate

The FIA Safety Delegate is specifically responsible for monitoring the safety of the public and media.

7.2.4 FIA Media Delegate

The FIA Media Delegate will liaise and work with the national press officer regarding all media aspects of the event.

7.2.5 FIA Medical Delegate

The FIA Medical Delegate will liaise with the chief medical officer regarding all medical aspects, including any pre-event briefings.

7.2.6 FIA Observer(s)

The FIA Observer(s) will review all aspects of the event and complete the appropriate FIA report form.

7.2.7 FIA Opening Car Delegate

The primary task of the FIA Opening Car crew is to improve safety for all competitors by travelling over the route of the event in advance and, where deemed necessary, amending, or adding to the route notes provided (see Appendix V). The amended route notes **must** be provided to the crews.

7.2.8 FIA Route Controller

Before the event, the task of the FIA Route Controller is to improve the positioning of waypoints determined by the Organiser. He may add missing waypoints where short cuts (timewise or distance) are possible, but he may also remove waypoints if they make navigation too easy. To fulfil its tasks, the Organiser **must**, at least 4 weeks before the start of the event, send the entire route with all planned waypoints and the Roadbook in digital form to the FIA.

7.3 CHARGES DES RELATIONS AVEC LES CONCURRENTS (CRO)

Les chargés des relations avec les concurrents, dont au moins un maîtrisera l'anglais, doivent être **facilement identifiables à l'aide d'un vêtement distinctif**. Ils doivent être présents au moins aux vérifications administratives et techniques ainsi qu'au départ et à l'arrivée des Étapes.

La mission des chargés des relations avec les concurrents consiste à :

- Informer les équipages des Additifs et communications publiés ;
- Apporter des réponses précises à toutes les questions posées ;
- Donner toutes informations ou toutes précisions complémentaires relatives à la réglementation et au déroulement d'un rallye ;
- Eviter dans la mesure du possible la transmission aux Commissaires Sportifs de toutes les demandes qui peuvent trouver une solution satisfaisante dans le cadre d'explications précises.

Il devrait y avoir au moins un CRO pour chaque groupe de 50 équipages engagés.

7.4 COORDONNEES TELEPHONIQUES DES OFFICIELS

Les coordonnées téléphoniques des officiels de la FIA désignés pour de l'épreuve ainsi que tout changement au programme de l'épreuve doivent être envoyés au Département Médical de la FIA (medical@fia.com) après la première réunion des Commissaires Sportifs.

7.5 JUGES DE FAITS (LE CAS ECHEANT)

Toute personne désignée par l'organisateur conformément à l'Article 11.16 du Code. La liste des juges de faits et de leurs tâches doit être publiée dans un Additif.

7.6 OFFICIELS ET COMMISSAIRES

Les organisateurs devraient veiller à ce que dans l'exercice de leur fonction, les officiels et les commissaires ne soient pas obligés de se mettre en danger. Il incombe aux organisateurs de s'assurer que les officiels et les commissaires sont suffisamment formés à cet égard.

Le personnel devrait porter des chasubles d'identification. Les couleurs recommandées sont :

- **Commissaires préposés à la sécurité :**
Jaune
- **Chef de poste :**
Bleu avec bande blanche et texte "Post Chief"
- **Responsable de spéciale :**
Rouge avec bande blanche et texte "Stage Commander"
- **Chargé des relations avec les concurrents :**
Rouge et texte "CRO "
- **Personnel médical :**
Blanc avec texte "Medical"
- **Chronométreur :**
Orange avec bande blanche et texte "Timekeeping"
- **Commissaire technique :**
Noir avec bande blanche et texte "Scrutineer"
- **Médias :**
Vert avec bande blanche et texte "Media"

7.7 OUVERTURE DU PARCOURS

7.7.1 Voiture ouvreuse de la FIA

7.3 COMPETITOR RELATIONS OFFICERS (CRO)

Competitor relations officers, at least one of whom should be fluent in English, **must be easily identifiable by means of distinctive clothing**. As a minimum they must be present at scrutineering and administrative checks and at the start and finish of legs.

The mission of the competitor relations officers is:

- to keep crews informed of any Bulletins or communications issued;
- to give accurate answers to all questions asked;
- to provide information or clarification in connection with the regulations and the running of the rally;
- where possible, to avoid forwarding questions to the Stewards that could be solved satisfactorily by a clear explanation.

There should be at least one CRO for every 50 crews entered.

7.4 PHONE CONTACT DETAILS OF OFFICIALS

The phone contact details of the FIA officials nominated for the event, as well as any changes to the programme of the event, must be sent to the FIA Medical Department (medical@fia.com) after the Stewards' first meeting.

7.5 JUDGES OF FACTS (IF ANY)

Any person nominated by the Organiser in accordance with Article 11.16 of the Code. The list of the judges of fact and their duty must be published in a Bulletin.

7.6 OFFICIALS AND MARSHALS

Organisers should ensure that, in performing their duties, officials and marshals are not required to place themselves in danger. It is the Organiser's responsibility to ensure that officials and marshals are adequately trained in this regard.

The personnel should wear identifying tabards. The recommended colours are:

- **Safety Marshals:**
Yellow
- **Post Chief:**
Blue with white stripe and text "Post Chief"
- **SS Commander:**
Red with white stripe and text "Stage Commander"
- **Competitor Relations Officer:**
Red with text "CRO"
- **Medical Personnel:**
White with text "Medical"
- **Timekeeper:**
Orange with white stripe and text "Timekeeping"
- **Scrutineer:**
Black with white stripe and text "Scrutineer"
- **Media:**
Green with white stripe and text "Media".

7.7 OPENING OF THE ROUTE

7.7.1 FIA Opening Car

L'ouverture du parcours doit être réalisée par l'équipage de la voiture ouvreuse FIA (sauf pour les Bajas) et une équipe de l'organisateur. Ils veilleront à ce que le parcours soit praticable, les instructions de navigation correctes, le Roadbook précis et les mesures de sécurité nécessaires en place.

7.7.2 Exigences concernant la Voiture Ouvreuse de la FIA

Se référer à l'Annexe V.

7.7.3 Bajas

Pour les Bajas, excepté lorsque l'épreuve est jumelée à une épreuve de motocyclisme et que la première véhicule part au plus tard 45 minutes après le départ de la dernière moto, au moins deux véhicules zéro doivent passer sur chaque Secteur Sélectif avant le premier concurrent.

The opening of the route will be carried out by the FIA Opening Car crew (not for Bajas) and a team from the Organiser. They will ensure that the route is passable, that the navigation instructions are correct, that the Roadbook is accurate and that the necessary safety measures are in place.

7.7.2 Requirements for the FIA Opening Car

Please refer to Appendix V.

7.7.3 Bajas

For Bajas, except when the event is twinned with a motorcycle event and the first vehicle starts no longer than 45 minutes after the last motorcycle has started, at least two zero vehicles must pass through each Selective Section before the first competitor.

VEHICULES ADMISSIBLES, EQUIPEMENT ET PNEUS

8. VEHICULES POUVANT S'ENGAGER DANS LES EPREUVES TOUT-TERRAIN DE LA FIA

Les véhicules T1 Ultimate et T5 ne sont pas autorisés dans les Bajas à moins qu'une dérogation n'ait été accordée par la FIA.

ELIGIBLE VEHICLES, EQUIPMENT AND TYRES

8 VEHICLES ELIGIBLE TO ENTER FIA CROSS-COUNTRY EVENTS

T1 Ultimate and T5 vehicles are not admitted in Bajas unless a waiver has been granted by the FIA.

DOCUMENTS STANDARD ET VISAS FIA

14. DOCUMENTS STANDARDISES DE LA FIA

14.1 LOGO DU CHAMPIONNAT

14.1.1 Le titre et le logo de l'épreuve et le logo officiel attribué par la FIA au Championnat concerné doivent figurer au haut de tout document officiel ainsi que sur tous les médias numériques. Le logo de l'épreuve devrait être placé du côté gauche et le logo du Championnat FIA du côté droit. Le logo de la FIA et le logo du Championnat ne doivent jamais se trouver à proximité des logos des sponsors des organisateurs.

14.1.2 Selon le cas, le(s) sponsor(s) du Championnat doit/doivent figurer également.

14.2 ITINERAIRE

Lors du calcul du temps alloué sur un secteur de liaison, l'organisateur doit prendre en compte les temps suivants :

- Pour faire le plein dans une station-service publique sur la route : 20 min
- Pour le contrôle des pneus par les commissaires techniques : 5 min
- Pour le contrôle du poids par les commissaires techniques : 5 min
- Pour des interviews dans la zone médias : 10 min

14.4 REGLEMENT PARTICULIER

14.4.1 Au moins 3 mois avant la date de clôture finale des engagements, une version électronique du projet de Règlement Particulier doit parvenir à la FIA.

14.4.2 Dans les quatre semaines suivant la réception du projet, la FIA avisera l'organisateur des éventuelles modifications à y apporter, et délivrera un visa autorisant sa publication.

14.4.3 Le Règlement Particulier doit être imprimé au format indiqué à l'Annexe II-1 et figurer sur le site web officiel de l'épreuve au moins 2 mois avant la date de clôture finale des engagements.

14.4.4 La version électronique du Règlement Particulier final doit être adressée à la FIA dès sa publication.

STANDARD DOCUMENTS AND FIA VISA

14. FIA STANDARDISED DOCUMENTS

14.1 CHAMPIONSHIP LOGO

14.1.1 The title and logo of the event and the official logo attributed by the FIA to the Championship concerned must appear on the top of any official documents and on all digital media. The event logo should be positioned to the left side and the FIA Championship logo to right side. The FIA and the Championship logo must never be placed together with the logos of the organisers' sponsors.

14.1.2 Depending on the case, the sponsor(s) of the Championship must be included as well.

14.2 ITINERARY

When calculating the time allowed on a road section, the Organiser should take the following times into consideration:

- for refuelling at a public filling station on the route: 20 min
- for tyre checking by the scrutineers: 5 min
- for weight control by the scrutineers: 5 min
- for interviews at a media zone: 10 min

14.4 SUPPLEMENTARY REGULATIONS

14.4.1 An electronic version of the draft Supplementary Regulations must reach the FIA at least 3 months before the final closing date for entries.

14.4.2 Within the four weeks following the receipt of the draft Supplementary Regulations, the FIA will inform the Organiser of any modifications to be made and will issue a visa authorising their publication.

14.4.3 The Supplementary Regulations must be in the format detailed in Appendix II-1 and appear on the official event website at least 2 months before the final closing date for entries.

14.4.4 An electronic copy of the final Supplementary Regulations must be sent to the FIA upon publication.

14.4.5 Le formulaire standardisé du Règlement Particulier, qui peut être téléchargé depuis FIA Networks, doit être utilisé.

14.5 DELIVRANCE D'UN VISA FIA

Avant de délivrer un visa, la FIA évaluera les documents suivants :

- Règlement Particulier ;
- Projet de Plan de Sécurité.

14.6 SITE WEB DE L'EPREUVE

L'organisateur doit prévoir l'accès à un site web consacré à son épreuve. Toutes les informations publiées sur le site web doivent être datées. L'organisateur doit disposer d'un chronométrage en direct et d'un suivi en direct sur ses sites web.

14.4.5 The standardised form of the Supplementary Regulations, which can be downloaded from FIA Networks, must be used.

14.5. ISSUING OF AN FIA VISA

Before issuing a visa, the FIA will evaluate the following documents:

- Supplementary Regulations
- Draft Safety Plan.

14.6 EVENT WEBSITE

The Organiser must make available a website dedicated to its event. All the information posted on the website must be dated.

The Organiser must have live timing and live tracking on its websites.

ASSURANCE

15. COUVERTURE D'ASSURANCE

15.2 COUVERTURE DE RESPONSABILITE CIVILE

15.2.1 La prime d'assurance qui doit être comprise dans le droit d'engagement doit fournir une couverture de responsabilité civile à l'égard des tiers (responsabilité civile).

INSURANCE

15. INSURANCE COVER

15.2 PUBLIC LIABILITY COVER

15.2.1 The insurance premium, which must be included in the entry fee, must guarantee adequate cover for civil liability towards third parties (public liability).

ENGAGEMENTS

16 PROCEDURE D'ENGAGEMENT

16.1 SOUMISSION DES LISTES D'ENGAGEMENT

Le projet de liste des engagés (voir Annexe II-8), mentionnant les pilotes prioritaires, doit être envoyé à la FIA, pour validation, au plus tard sept jours avant le début des vérifications administratives.

ENTRIES

16. ENTRY PROCEDURE

16.1 SUBMISSION OF ENTRY LIST

The draft entry list (see Appendix II-8), indicating priority drivers, must be sent to the FIA, for approval, at the latest seven days before the start of the administrative checks.

IDENTIFICATION DES VEHICULES ET PUBLICITE

19.1.3 Numérotation

Les véhicules des concurrents des groupes FIA seront numérotés comme suit :

- T1, T2, T3 : 200 à 399
- T4 : 400 à 499
- T5 : 500 à 599

Le cas échéant, les véhicules participant aux éventuelles compétitions annexes (nationales, de zone, etc.) devront être numérotés de 600 à 799.

VEHICLES IDENTIFICATION AND ADVERTISING

19.1.3 Numbering

FIA Competitors' vehicles will be numbered as follows:

- T1, T2, T3: from 200 to 399
- T4: from 400 to 499
- T5: from 500 to 599

Vehicles participating in any concomitant competitions (national, zone, etc.) must be numbered from 600 to 799.

VERIFICATIONS TECHNIQUES

26. CONTROLE FINAL

26.1 PARC FERME FINAL - CLASSEMENTS

Après la publication du classement final (lorsque le délai pour le dépôt des réclamations aura expiré), les Commissaires Sportifs pourront ouvrir le parc fermé, même si les vérifications techniques finales sont toujours en cours.

26.2 TEMPS DISPONIBLE POUR LE CONTROLE FINAL

Le temps disponible pour contrôler les véhicules qui ont été sélectionnés pour les vérifications techniques post-rallye doit être d'au moins deux heures à partir de

SCRUTINEERING CHECKS

26. FINAL CHECKS

26.1 FINAL PARC FERME - CLASSIFICATIONS

After publication of the final classification (once the protest time limit has expired), the Stewards may open the parc fermé, even if final scrutineering remains in progress.

26.2 TIME AVAILABLE FOR FINAL CHECKS

The time available for checking vehicles which have been identified for post-rally scrutineering must be at least two hours from the arrival of the vehicles at the scrutineering venue.

l'arrivée des véhicules sur le lieu des vérifications techniques.

CONTROLES

35.6 ZONES MEDIAS - GUIDE MEDIAS

Un Guide Médias doit être produit pour les photographes et les équipes de télévision sur toutes les épreuves et doit être disponible pour les représentants des médias accrédités au moment où le Roadbook est mis à la disposition des concurrents. Un briefing quotidien pour les médias, avec l'organisateur de l'épreuve, est également recommandé après le briefing des concurrents afin de permettre aux médias de mieux comprendre les possibilités offertes et de recevoir les messages importants de l'organisateur pour le jour suivant. Le contenu minimum du Guide Médias figure à l'Annexe II-10.

35.7 BANDES DE PROTECTION

Une zone d'au moins 5 m avant et après un contrôle, des deux côtés de la route, sera protégée par des bandes de protection afin de permettre le bon déroulement des opérations de contrôle.

36.1 EMBLACEMENT DES CONTROLES DE PASSAGE

L'emplacement de ces contrôles de passage doit être situé de sorte que les véhicules puissent facilement s'y arrêter et en repartir.

ASSISTANCE

51 PARCS D'ASSISTANCE

51.2 CONDITIONS GENERALES

51.2.5 Lorsqu'une assistance est couplée à un regroupement, le regroupement doit toujours précéder l'assistance. Cette provision ne s'applique pas aux regroupements pour la nuit.

51.2.6 Les organisateurs doivent fournir un accès Internet de qualité/rapide (WiFi) dans les parcs d'assistance et les bivouacs aux concurrents, médias et officiels. Il devrait également y avoir un accès à Internet sur les lieux des vérifications techniques.

RESULTATS ET EXIGENCES ADMINISTRATIVES APRES LE RALLYE

59 RESULTATS ET CLASSEMENTS

59.6 NOMBRE DE PARTICIPANTS

Afin de vérifier le nombre minimal de participations de concurrents / pilotes durant l'année, non seulement les concurrents / pilotes classés figureront au classement final de l'épreuve mais également les concurrents qui se sont retirés ou ont été disqualifiés durant l'épreuve. Ces concurrents / pilotes figureront au bas de la liste des concurrents / pilotes classés (voir également Annexe II-8).

59.7 PROCES-VERBAL ET RAPPORT DE CLOTURE

Pendant le déroulement du rallye, les travaux des Commissaires Sportifs feront l'objet d'un procès-verbal. Les procès-verbaux/le journal des Commissaires Sportifs et le classement final devront être envoyés par e-mail à la FIA.

CONTROLS

35.6 MEDIA ZONES - MEDIA GUIDE

A Media Guide must be produced for photographers and TV crews on all events and be available to accredited media representatives at the same time as the Roadbook becomes available to competitors. A daily briefing for media, with the event organiser, is also recommended after the Competitors' Briefing in order for media to better understand the opportunities and to receive any important messages from the Organiser for the following day. The minimum content of the Media Guide is listed in Appendix II-10.

35.7 BARRIER TAPE

An area of at least 5 m both before and after a control shall be protected by barrier tape on both sides of the road, to enable control duties to be carried out.

36.1 LOCATION OF PASSAGE CONTROLS

The location of passage controls must be situated such that vehicles can easily stop and re-start from them.

SERVICE

51. SERVICE PARKS

51.2 GENERAL CONDITIONS

51.2.5 When a service is combined with a regrouping, the regrouping must always precede the service. This provision does not apply to overnight regroupings.

51.2.6 Organisers should provide good/fast Internet (WiFi) access in Service Parks and Bivouacs for the competitors, media and officials. There should be also access to the internet at the locations for scrutineering.

RESULTS AND ADMINISTRATIVE REQUIREMENTS AFTER THE RALLY

59 RESULTS AND CLASSIFICATIONS

59.6 NUMBER OF PARTICIPANTS

To check the minimum number of participations of competitors/drivers during the year, not only competitors/drivers who have been classified will be shown in the Final Classification of the event, but also those who have retired or been disqualified during the event. These competitors/drivers will be published below the list of the classified competitors/drivers (see also Appendix II-8).

59.7 MINUTES AND CLOSING REPORT

During the running of the rally, the proceedings of the Stewards' work will be recorded. These minutes/Stewards' Logs and the Final Classification must be sent electronically to the FIA.

62 REMISE DES PRIX DES EPREUVES

Il est recommandé que le dernier jour d'une épreuve ne comprenne pas plus de 150 km de Secteurs Sélectifs, suivis d'un regroupement de 60 à 90 minutes. La cérémonie de podium d'arrivée devrait se dérouler juste après le regroupement avec distribution des prix. La cérémonie du podium d'arrivée devrait commencer au plus tard à 15h00.

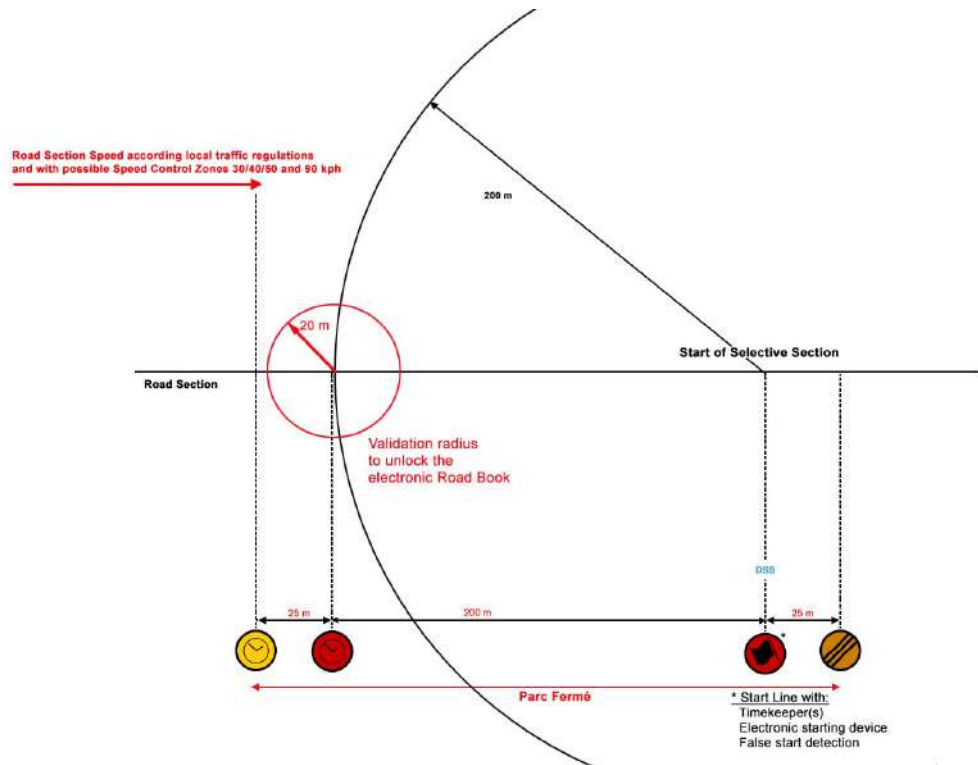
62 EVENTS PRIZE-GIVING

It is recommended that the final day of an event should comprise no more than 150 km of Selective Sections, to be followed by a regroup of between 60 and 90 minutes. The finish podium ceremony should be directly after the regroup, and the prizes distributed thereon. The finish podium ceremony should commence no later than 15.00.

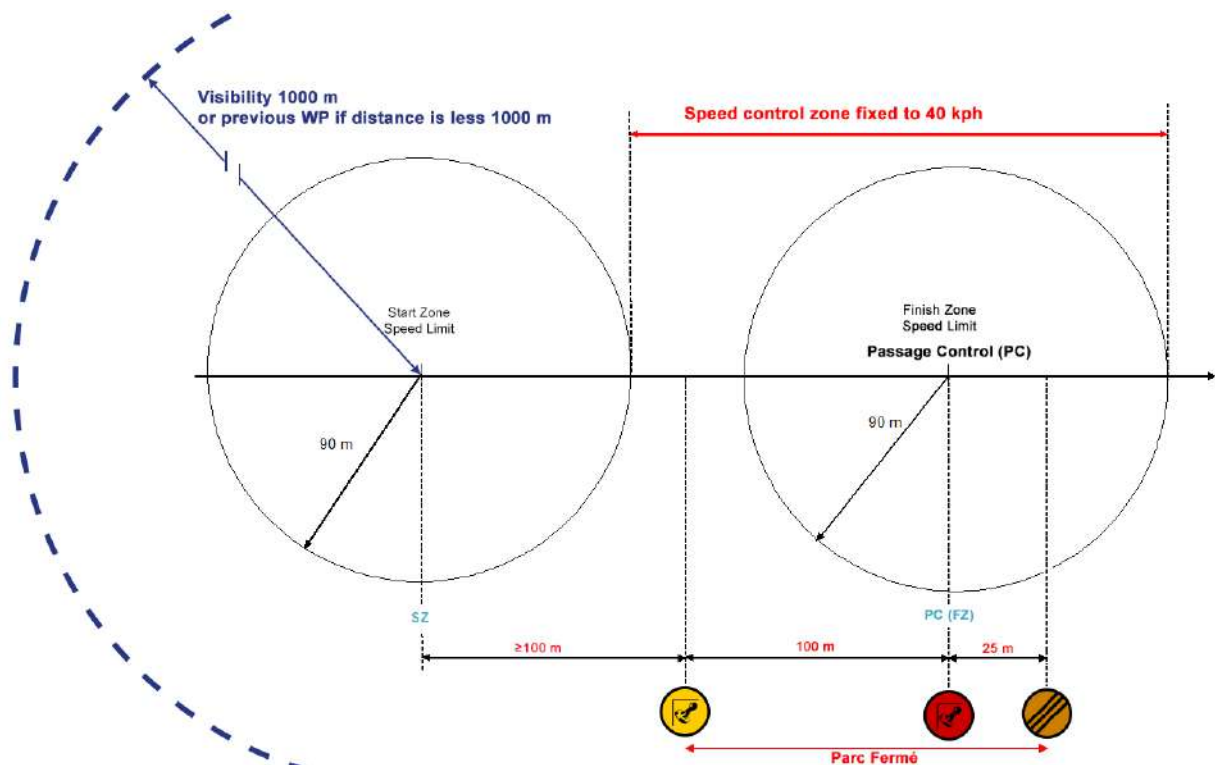
ANNEXE X / APPENDIX X	
EXIGENCES CONCERNANT LES SYSTEMES DE SUIVI ET DE NAVIGATION	REQUIREMENTS FOR TRACKING AND NAVIGATION SYSTEMS
<p>1 EXIGENCES CONCERNANT LE SYSTEME DE SUIVI</p> <p>1.1 Suivi GSM/GPRS.</p> <p>1.2 Suivi SATELLITE si le suivi GSM/GPRS ne couvre pas la zone.</p> <p>1.3 Alerte manuelle et automatique d'arrêt du véhicule au PC du rallye.</p> <p>1.4 Alertes de sécurité SOS/OK au PC du rallye.</p> <p>1.5 Communication bidirectionnelle vocale et/ou par messages au PC du rallye.</p> <p>1.6 Interface de données de suivi en temps réel pour le site web/application mobile.</p> <p>2 EXIGENCES CONCERNANT LE SYSTEME NAV/GPS</p> <p>2.1 Fonction pour permettre la validation par le biais de waypoints du début et de la fin des zones de contrôle de vitesse.</p> <p>2.2 Contrôle de la vitesse maximale (Pour tous les véhicules sur les Secteurs Sélectifs et les secteurs de liaison).</p> <p>2.3 Avertissement d'un danger à l'approche d'un WPS.</p> <p>2.4 Contrôle CP virtuel.</p> <p>2.5 Fonction odomètre GPS.</p> <p>2.6 Réglage automatique de l'odomètre aux waypoints.</p> <p>2.7 Possibilité de paramétrer différents types de waypoints avec différents rayons de validation (rallies uniquement).</p> <p>2.8 Fonction de confirmation de validation des waypoints dans l'ordre chronologique (rallies uniquement).</p> <p>2.9 Fonction de chronométrage automatique des neutralisations pour le ravitaillement en carburant et les secteurs de liaison (rallies uniquement).</p> <p>2.10 Fonction waypoint GOTO (rallies uniquement).</p> <p>2.11 Fonction d'avertissement en cas de conduite en sens inverse (rallies uniquement).</p> <p>2.12 En cas d'urgence, le système doit rendre tous les waypoints visibles si le code "5555" est entré.</p> <p>3 EXIGENCES CONCERNANT LE SYSTEME DE COMMUNICATION VEHICULE A VEHICULE</p> <p>3.1 Doit être intégré soit dans le système de suivi, soit dans le dispositif NAV/GPS.</p> <p>3.2 Demandes de dépassement par communication véhicule à véhicule et détection si le véhicule demandeur se trouve sur la même piste.</p> <p>3.3 Alarme en cas de véhicule arrêté sur la trajectoire du concurrent.</p> <p>3.4 Alarme collision entre véhicules.</p> <p>3.5 Signal sonore pour les alarmes et les excès de vitesse.</p> <p>4 Sauf indication contraire dans le règlement du Championnat, les dispositifs de suivi et les dispositifs NAV/GPS doivent être compatibles avec la connexion d'alimentation standard décrite à l'Annexe VI.</p>	<p>1 TRACKING SYSTEM REQUIREMENTS</p> <p>1.1 GSM/GPRS Tracking.</p> <p>1.2 SAT Tracking if GSM/GPRS Tracking does not cover the area.</p> <p>1.3 Manual and automatic stopped vehicle alert to Rally HQ.</p> <p>1.4 SOS/OK safety alerts to Rally HQ.</p> <p>1.5 Two-way voice and/or messages communication to Rally HQ.</p> <p>1.6 Live tracking data interface for website/mobile app.</p> <p>2 NAV/GPS SYSTEM REQUIREMENTS</p> <p>2.1 Function to allow the validation by waypoints of the start and end of speed control zones.</p> <p>2.2 Maximum speed control (For all vehicles on Selective Sections and road sections)</p> <p>2.3 Danger warning when approaching a WPS.</p> <p>2.4 Virtual CP control.</p> <p>2.5 GPS Trip Meter function.</p> <p>2.6 Trip Meter auto setting at WPs.</p> <p>2.7 Enable the setting of different type of waypoints and validation radius (Rallies only).</p> <p>2.8 Waypoint in chronological order validation control function (Rallies only).</p> <p>2.9 Automatic neutralisation timing function for refuelling and road sections (Rallies only).</p> <p>2.10 GOTO waypoint function (Rallies only).</p> <p>2.11 Warning function for Back Track driving (Rallies only).</p> <p>2.12 In case of an emergency the system must make all waypoints visible if the code "5555" is entered.</p> <p>3 REQUIREMENTS FOR VEHICLE-TO-VEHICLE COMMUNICATION SYSTEM</p> <p>3.1 Must be integrated either in tracking or in the NAV/GPS device.</p> <p>3.2 Overtaking requests by vehicle-to-vehicle communication and detection if requesting vehicle is on the same track.</p> <p>3.3 Stopped vehicle in front alarm.</p> <p>3.4 Vehicle-to-vehicle collision alarm.</p> <p>3.5 Sound emission for alarms and speeding.</p> <p>4 Unless otherwise specified in the Championship regulations, the tracking and NAV/GPS devices must be compatible with the standard power connection described in Appendix VI.</p>

ANNEXE XI / APPENDIX XI

NORMES POUR LES ZONES DE CONTROLE	CONTROL ZONE STANDARDS
<p>1 DEPART D'UN SECTEUR SELECTIF CONFORMEMENT A L'ARTICLE 42</p>	<p>1 START OF A SELECTIVE SECTION AS PER ARTICLE 42</p>

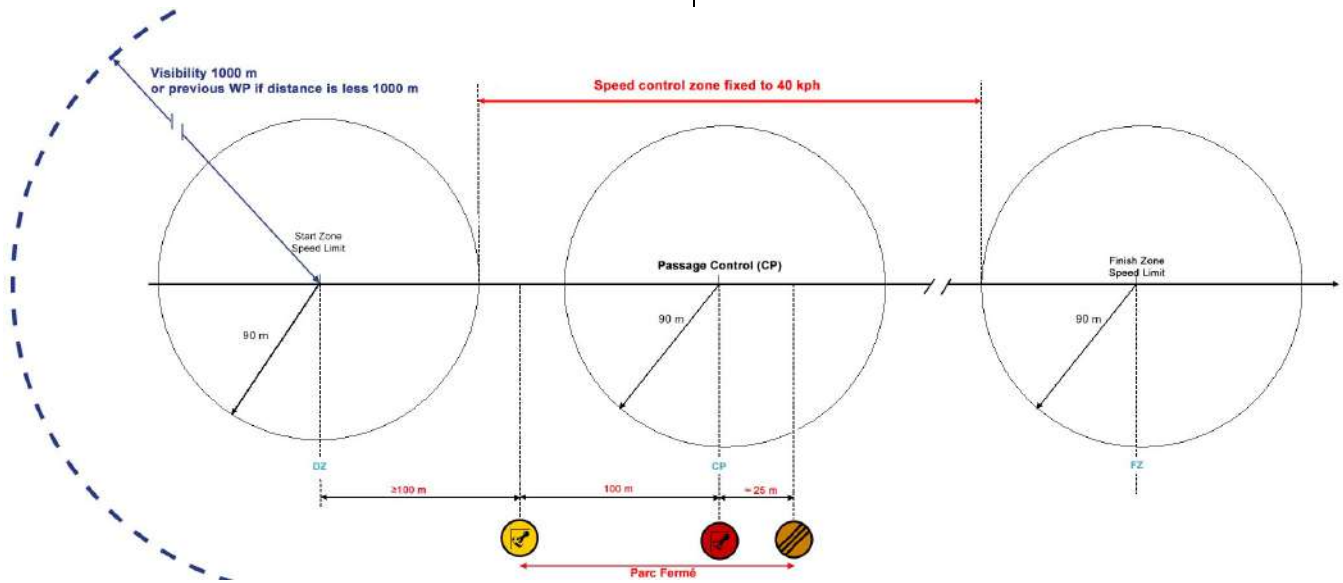


<p>2 CONTROLE DE PASSAGE CONFORMEMENT A L'ARTICLE 36.3</p>	<p>2 PASSAGE CONTROL AS PER ARTICLE 36.3</p>
---	---



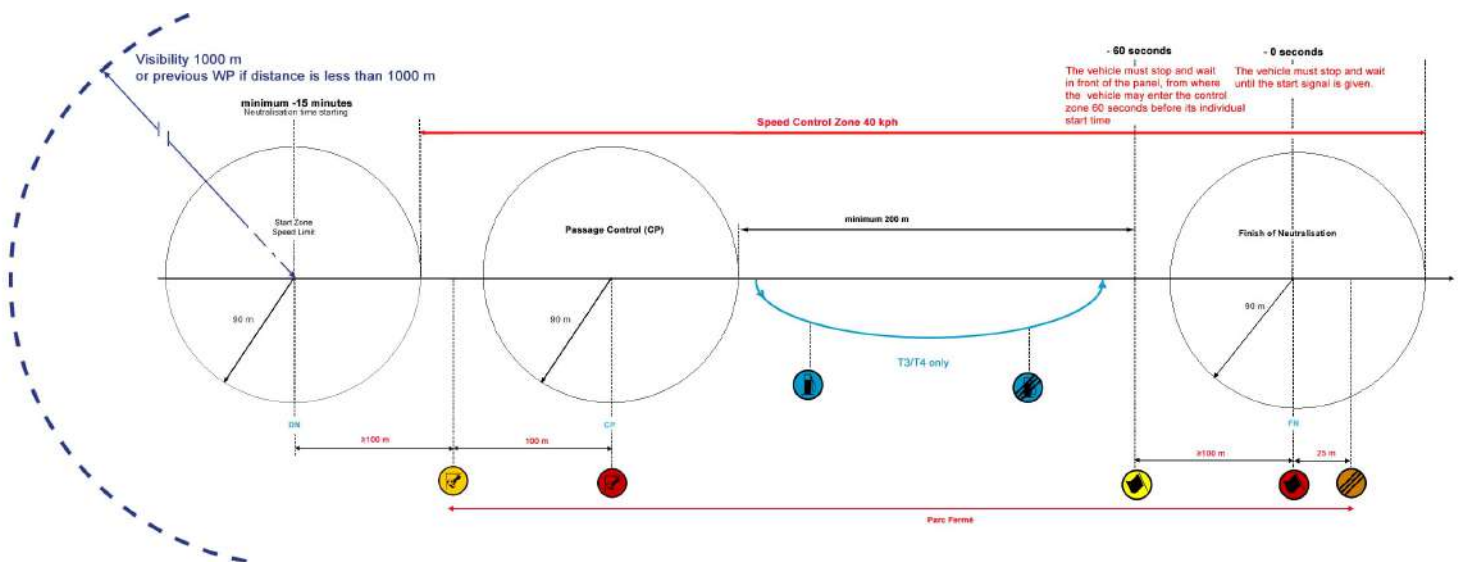
2A CONTROLE DE PASSAGE CONFORMEMENT A L'ARTICLE 36.3 - ALTERNATIVE

2A PASSAGE CONTROL AS PER ARTICLE 36.3 ALTERNATIVE



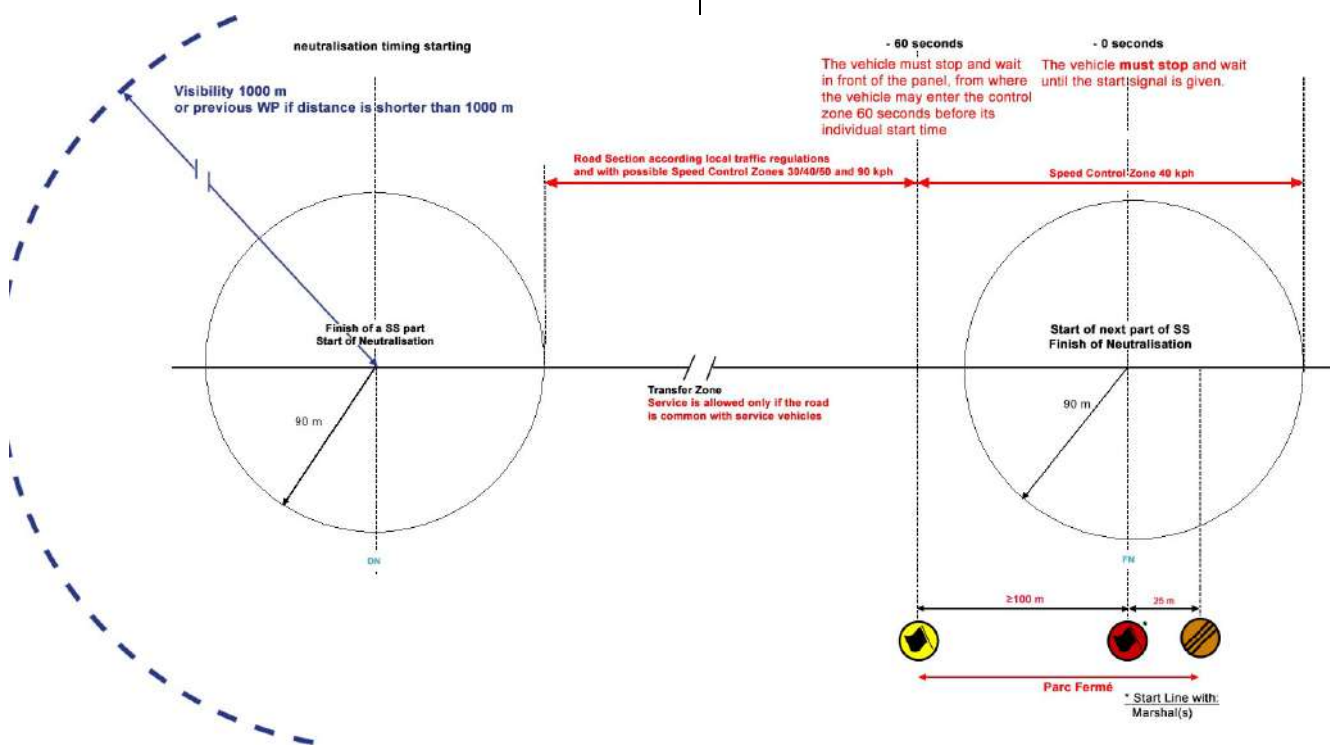
3 ZONE DE NEUTRALISATION POUR TOUS LES VEHICULES (RAVITAILLEMENT EN CARBURANT T3/T4) CONFORMEMENT A L'ARTICLE 45.1.2

3 NEUTRALISATION ZONE FOR ALL VEHICLES (REFUELLING T3/T4) AS PER ARTICLE 45.1.2



4 ZONE DE NEUTRALISATION CONFORMEMENT A L'ARTICLE 45.2

4 NEUTRALISATION ZONE AS PER ARTICLE 45.2



5 ARRIVEE D'UN SECTEUR SELECTIF CONFORMEMENT A L'ARTICLE 44

5 FINISH OF A SELECTIVE SECTION AS PER ARTICLE 44

